



PROGRAMA DE VIGILANCIA EPIDEMIOLÓGICA EN SALUD LABORAL

RED DE NOTIFICACIÓN DE SUCESOS CENTINELA DE SALUD LABORAL EN NAVARRA

Boletín núm. 30 AÑO 2014

Situación de la Red y resultados – Periodo acumulado Enero – Diciembre de 2014

Comentario:

En este boletín se resumen los datos del año 2014 correspondientes a los casos notificados por los Centros Adheridos al “Programa de Vigilancia Epidemiológica” a través de Sucesos Centinela de salud laboral impulsado y coordinado desde la Sección de Investigación, Epidemiología Laboral y Evaluación sanitaria del recientemente constituido Instituto de Salud Pública y Laboral de Navarra.

Desde el año 2013 el Programa está extendido a **todos los Centros** (un total de 56), que atienden a toda la población activa de Navarra.

La evolución de la notificación desde el año 2005 se presenta en la (*Tabla 1*). La distribución de éstos por trimestres y Centros en el (*Gráfico 2*).

En el total de año se han notificado un total de **1.188** casos, 681 corresponden a "Nominales", casos en los trabajadores que han autorizado la cesión de sus datos para completar su investigación (el 57,3%) y con una razón hombre/mujer de 0,8 en el conjunto de los casos.

En 471 (69%) de estos casos nominales, se ha podido contactar con el trabajador y continuado la investigación. En el 73% se ha corroborado la sospecha de posible patología de origen laboral con la que el médico notificó el caso.

Como en períodos anteriores, la distribución porcentual por las patologías propuestas para notificar (*Gráfico 1*) es similar a la de las patologías correspondientes en el "Registro de Enfermedades Profesionales de Navarra del ISPLN" y el efectivo de "casos de sospecha" (bajo el concepto de Sucesos Centinela de salud laboral) suponen una importante razón (del 0,9) respecto a la patología declarada oficialmente. Hay que destacar que es superior a la del pasado año ya que el Programa se ha extendido a toda la población y comprende el año completo.

Del análisis de actividad económica y de ocupación (clasificaciones vigentes CNAE-2009 y CNO-2011) de los casos se desprende:

- ✓ En relación al tipo de trabajo desarrollado se observa que la mayor proporción de casos de Sd. túnel carpiano, tendinitis de codo, muñeca y hombro en mujeres, corresponde a trabajadoras de servicio restauración y comercio, de servicios de salud y cuidado de personas y no cualificadas de servicios. Mientras que las ocupaciones con más concentración de casos para hombres son: trabajadores cualificados de construcción, de industrias manufactureras, opera-



dores de instalaciones y maquinaria y peones de agricultura, construcción e industrias manufactureras.

- ✓ Respecto a la actividad económica donde desarrollan su tarea los casos destaca: comercio, hostelería y actividades administrativas para Sd. Túnel carpiano, tendinitis de codo y muñeca. Son numerosos los casos de tendinitis de hombro en Industria manufacturera, comercio y, en mujeres, actividades sanitarias y servicios sociales. La mayoría de los casos de disfonía se producen en mujeres y en profesionales de la enseñanza. (*Tablas 4 y 5*)

En cuanto a la evolución temporal, se observa un descenso de los Índices de casi todas las patologías excepto de “Sd túnel carpiano” y así se refleja en el descenso global de notificación (354,2/100000 vs 378,2/100000). (*Tabla 3*)

Añadimos, un resumen de las consultas que durante este período se han realizado por otras Patologías Relacionadas con el Trabajo (PRT) pero que no cumplen los criterios de vigilancia epidemiológica para que, por el momento, se incluyan en el Programa.

Se mantiene la demanda creciente por “Trastornos mentales de origen laboral” derivados de riesgos psicosociales en el trabajo, stress y acoso laboral (mobbing). En total se registraron **106 casos** de consulta por estas patologías emergentes y sigue la tendencia creciente de los últimos años, suponiendo el **63,9%** del total de consultas de Atención Primaria por patologías no incluidas como sucesos centinela en salud laboral.

También presentamos la relación a la patología comunicadas por los Centros que, por sus características, cumple criterio de Accidente de Trabajo (AT)¹ en la (*Tabla 7*) y así se ha solicitado la presentación del parte de AT.

(AT)¹ RD 1/1994, de 20 de junio, por el que se aprueba el Texto Refundido de la Ley General de la Seguridad Social.

Artículo 115

Se entiende por accidente de trabajo toda lesión corporal que el trabajador sufra con ocasión o por consecuencia del trabajo que ejecute por cuenta ajena.

()Posteriormente extendido a autónomos con contingencias protegidas.*

Evolución de la notificación de casos 2005 - 2014

Centros de Salud y Fecha de Adhesión

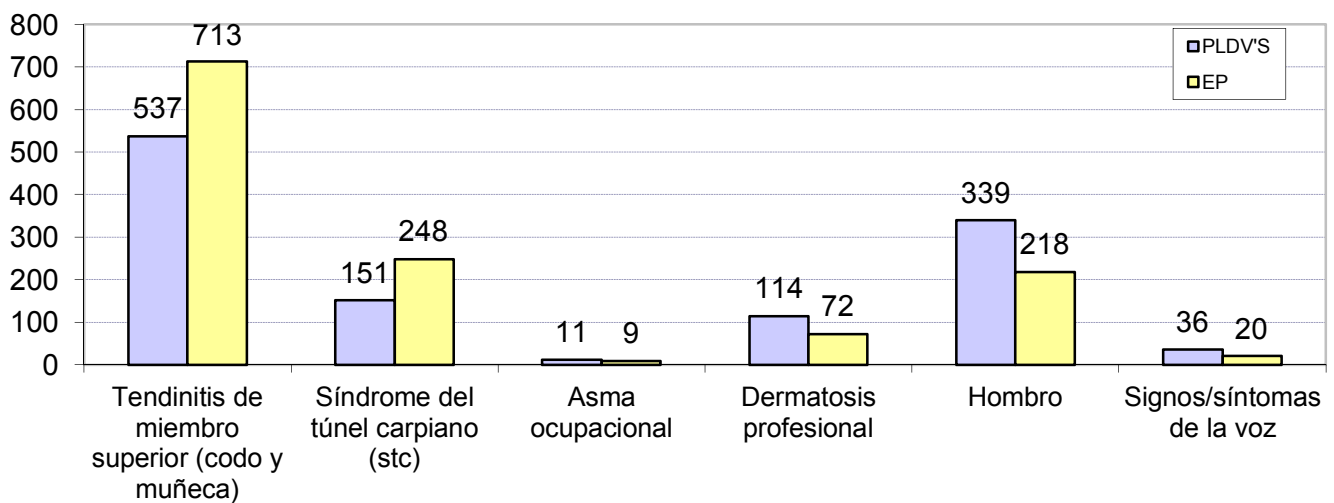
CENTROS DE SALUD	Fecha	2005	2006	2007	2008	2009	2010	2011	2012	2013	2014
	Adhesión										
San Jorge	01/11/1998	44	55	52	36	27	28	41	23	38	25
Tafalla	25/11/1998	17	38	33	26	38	25	18	22	42	24
Estella	03/06/1999	14	27	32	22	32	32	42	25	41	47
Berriozar	01/04/2000	20	27	15	17	12	19	22	13	24	31
Irurtzun	05/07/2000	24	19	17	18	20	18	16	15	24	21
San Juan	18/10/2000	21	40	30	25	22	26	14	23	47	38
Mendillorri	30/11/2000	11	29	41	31	27	24	52	55	57	62
Etxarri-Aranatz	24/05/2001	3	3	8	4	5		5	8	11	8
Villava	08/06/2001	9	8	14	7	12	27	20	26	39	26
Huarte	22/06/2001	17	8	11	9	12	21	24	21	19	28
Rochapea	04/10/2001	48	60	65	40	71	98	70	63	66	81
Peralta	24/06/2002	20	16	21	16	17	16	18	16	20	19
Elizondo	02/10/2002		4	3	4	10	10	7	6	8	9
Barañain	26/03/2003	37	47	52	46	52	60	55	41	54	50
Cizur-Echavacoiz	22/04/2003	18	27	18	5	6	9	31	26	54	28
Ermitagaña	29/05/2003	23	4	17	17	16	25	20	4	12	14
Burlada	18/09/2003	31	15	21	21	23	16	21	22	43	25
Segundo Ensanche	02/10/2003	13	9	10	6	13	10	8	8	21	11
Azpilagaña	28/10/2003	16	7	14	12	6	16	13	12	27	26
Casco Viejo - I Ensanche	12/11/2003	8	11	12	7	6	6	8	19	24	31
Chantrea	12/11/2003	109	107	106	66	62	58	79	64	95	79
Ansoain	16/03/2004	16	21	23	16	26	27	18	10	18	32
Corella	22/04/2004	22	12	13	3	7	2	14	13	20	13
Isaba	04/05/2004	1		3	4	3	2	1	4	8	8
Puente la Reina	11/05/2004	13	19	21	10	13	13	10	8	9	20
Milagrosa	17/05/2004	16	19	19	8	20	22	19	23	9	16
Cintruénigo	26/05/2004	22	21	19	19	12	12	6	5	3	2
Lesaka	27/05/2004	15	14	17	20	12	9	8	13	14	9
Altsasu/Alsasua	28/05/2004	17	19	9	8	15	14	26	24	23	29
Iturrama	13/10/2004	8	7	10	7	7	4	3	11	8	8
Cascante	20/05/2005	16	16	12	9	10	10	10	11	15	19
Allo	01/03/2013									5	2
Ancín	01/03/2013									5	4
Aoiz	01/03/2013									3	
Auritz-Burguete	01/03/2013									3	7
Buñuel	01/03/2013									16	9
Buztintxuri	01/03/2013									10	45
Carcastillo	01/03/2013									7	4
Donexete/Santesteban	01/03/2013									1	6
Larraga	01/03/2013									4	6
Leitza	01/03/2013									4	6
Lodosa	01/03/2013									16	17
Los Arcos	01/03/2013									4	2
Noain	01/03/2013									39	47
Olite	01/03/2013									9	11
Orcoyen	01/03/2013									4	9
San Adrian	01/03/2013									13	37
Sangüesa	01/03/2013									15	23
Sarriguren	01/03/2013									3	44
Tudela Este	01/03/2013									20	33
Tudela Oeste	01/03/2013									13	11
Ultzama	01/03/2013									1	7
Valle de Salazar	01/03/2013									1	2
Valtierra	01/03/2013									9	10
Viana	01/03/2013									6	1
Villatuerta	01/03/2013									4	6
TOTAL CASOS NOTIFICADOS		649	709	738	539	614	659	699	634	1108	1188

Casos notificados por género: Enero a Diciembre 2014

NOMINAL / NO NOMINAL	Hombres	Mujeres	TOTAL
Nominal	290	391	681
No Nominal	227	280	507
TOTAL	517	671	1188

Tabla 2

Casos notificados según diagnóstico. Enero a Diciembre 2014



Fuente: Red de Vigilancia Epidemiológica de Salud Laboral en Atención Primaria y Registro de Enfermedades Profesionales de Navarra.

Gráfico 1

Tasa de Incidencia de casos notificados. Enero a Diciembre 2014 - 2013

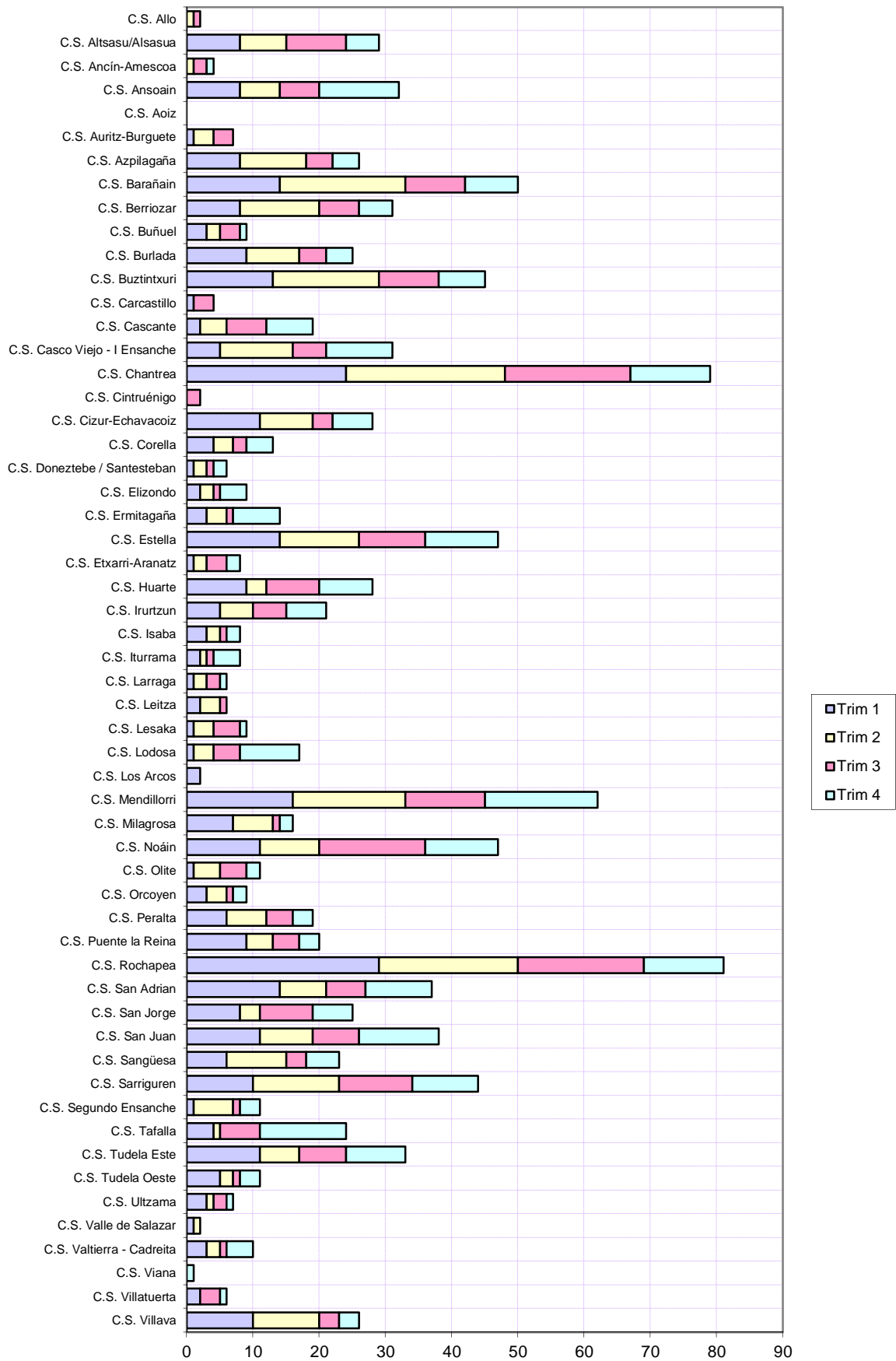
ENFERMEDADES	2014	Incid. Acum.(*) por 100.000 trab	2013	Incid. Acum.(*) por 100.000 trab
Tendinitis de miembro superior (codo y muñeca)	537	171,0	519	165,9
Síndrome del túnel carpiano (STC)	151	48,1	162	51,8
Asma ocupacional	11	3,5	16	5,1
Dermatitis profesional	114	36,3	111	35,5
Hombro	339	107,9	275	87,9
Signos/síntomas de la voz	36	11,5	25	8,0
TOTAL	1188	378,2	1108	354,2

Fuente: I.S.P.L.N. Sección de Epidemiología Laboral, Investigación y Evaluación Sanitaria.

Población a riesgo: Trabajadores en Activo, Titulares de la Tarjeta Sanitaria de Navarra. Datos cedidos por la Dirección de Atención Primaria.

Tabla 3



Casos notificados en Navarra: Enero a Diciembre 2014



Notificaciones



Gráfico 2

Distribución de casos según Ocupación (CNO-2011) y género
Enero a Diciembre 2014

GÉNERO	OCUPACIÓN (CNO-2011)	Tendinitis de codo	Tendinitis de muñeca	Otras tendinitis	Síndrome del túnel carpiano (STC)	Asma ocupacional	Dermatitis por agentes biológicos	Dermatitis alérgica, irritativa y por agentes físicos	Hombro	Signos/síntomas de la voz	TOTAL
 Mujer	Técnicos y profesionales de la salud y la enseñanza	3	3		2		1	1	3	14	27
	Otros técnicos y profesionales científicos e intelectuales	2			1				1		4
	Técnicos; profesionales de apoyo	2	6				1	1	5	1	16
	Empleados de oficina que no atienden al público	4	1		6			1	4		16
	Empleados de oficina que atienden al público	7	3		4				5	2	21
	Trabajadores de servicios de restauración y comercio	20	21		29		4	2	31		107
	Trabajadores servicios de salud y cuidado de personas	14	18		14		1	6	21		74
	Trabajadores de los servicios de protección y seguridad	1									1
	Trabajadores del sector agrícola, ganadero, forestal	4	1		1			2	1		9
	Trabajadores industrias manufactureras	12	3		4	1		2	7		29
	Operadores de instalaciones y montadores	7	11		2			1	9		30
	Conductores y operadores de maquinaria móvil	1	3						1		5
	Trabajadores no cualificados en servicios	19	21		24			7	35		106
	Peones de agricult., pesca, construc., manufac. transpor.	7	6		5		1	1	16		36
	NC	28	52	0	28	6	5	16	43	12	190
	Total	131	149		120	7	13	40	182	29	671
 Hombre	Directores y gerentes	1									1
	Técnicos y profesionales de la salud y la enseñanza		1							3	4
	Otros técnicos y profesionales científicos e intelectuales	1	3			1			1	1	7
	Técnicos; profesionales de apoyo	4	7		2		1	1	3		18
	Empleados de oficina que no atienden al público	2	1						1		4
	Empleados de oficina que atienden al público								1		1
	Trabajadores de servicios de restauración y comercio	7	11		2		3	1	6		30
	Trabajadores servicios de salud y cuidado de personas	3	1				1		7		12
	Trabajadores de los servicios de protección y seguridad						1	1	3		5
	Trabajadores del sector agrícola, ganadero, forestal	2					2		4		8
	Trabajadores cualificados de la construcción	14	10		2			1	12		39
	Trabajadores industrias manufactureras	21	7		8		3	3	19		61
	Operadores de instalaciones y montadores	20	26		3		2	3	27	1	82
	Conductores y operadores de maquinaria móvil	7	6		1			3	12		29
	Trabajadores no cualificados en servicios	3	5		2			2	4		16
Peones de agricult., pesca, construc., manufac. transpor.	11	19		4		3	2	19		58	
NC	34	30	0	7	3	12	16	38	2	142	
	Total	130	127		31	4	28	33	157	7	517

Distribución de casos según Sección de actividad (CNAE-2009) y género

Enero a Diciembre 2014

GÉNERO	SECCIÓN DE ACTIVIDAD	Tendinitis de codo	Tendinitis de muñeca	Otras tendinitis	Síndrome del túnel carpiano (STC)	Asma ocupacional	Dermatosis por agentes biológicos	Dermatosis alérgica, irritativa y por agentes físicos	Hombro	Signos/síntomas de la voz	TOTAL
 Mujer	A Agricultura, ganadería, silvicultura y pesca	4			1			2	2		9
	B Industrias extractivas		3		1				1		5
	C Industria manufacturera	20	16		6	2		2	23		69
	D Suministro de energía eléctrica, gas, vapor y aire acondicionado								1		1
	F Construcción				1						1
	G Comercio al por mayor y al por menor; repar. vehículos de motor	22	19		13		3	2	22		81
	H Transporte y almacenamiento	1	2		1		1		2		7
	I Hostelería	5	7		14		2		12		40
	J Información y comunicaciones		2								2
	K Actividades financieras y de seguros	1	1		2			1	1	2	8
	M Actividades profesionales, científicas y técnicas		1		2						3
	N Actividades administrativas y servicios auxiliares	14	20		11			5	18		68
	O Administración pública y defensa; seguridad social obligatoria	5	3		8	2		2	5	2	27
	P Educación	2	3		2			1	3	14	25
	Q Actividades sanitarias y de servicios sociales	12	12		6			5	21		56
	R Actividades artísticas, recreativas y de entretenimiento	1			1				1	1	4
	S Otros servicios	4	7		8		1	3	12	1	36
T Act. hogares como empleadores y productores de bienes y servicios	2	2		5			1	6		16	
NC	38	51		38	3	6	16	52	9	213	
	Total de tabla	131	149	0	120	7	13	40	182	29	671
 Hombre	A Agricultura, ganadería, silvicultura y pesca	2	3				2		5		12
	B Industrias extractivas								3		3
	C Industria manufacturera	36	40		13		5	8	53	1	156
	D Suministro de energía eléctrica, gas, vapor y aire acondicionado	1									1
	E Suministro de agua, actividades de saneamiento, residuos		1		1			1	1		4
	F Construcción	15	10		3			3	8		39
	G Comercio al por mayor y al por menor; repar. vehículos de motor	11	5		2		4	1	10		33
	H Transporte y almacenamiento	5	4					3	8		20
	I Hostelería	5	2					1			8
	J Información y comunicaciones				1						1
	M Actividades profesionales, científicas y técnicas	1	1					1	1		4
	N Actividades administrativas y servicios auxiliares	3						1	6		10
	O Administración pública y defensa; seguridad social obligatoria	4	3		1		2		5		15
	P Educación		2						2	3	7
	Q Actividades sanitarias y de servicios sociales	1	3						3		7
	R Actividades artísticas, recreativas y de entretenimiento	1				1	1		1		4
	S Otros servicios	1	1				1		2		5
T Act. hogares como empleadores y productores de bienes y servicios								3		3	
NC	44	52		10	3	13	14	46	3	185	
	Total de tabla	130	127	0	31	4	28	33	157	7	517

P.R.T. declarados desde Atención Primaria.

Año 2014

C SALUD	Diagnóstico	Total
C.S. DE ALTSASU/ALSASUA	Patología hombro	1
	Sd. Tunel Carpiano	1
	Trastornos mentales de origen laboral	2
C.S. DE ANSOAIN	Patología mano	1
	Trastornos mentales de origen laboral	2
C.S. DE AOIZ	Trastornos mentales de origen laboral	1
C.S. DE AURITZ-BURGUETE	Trastornos mentales de origen laboral	1
C.S. DE AZPILAGANA	Trastornos mentales de origen laboral	2
C.S. DE BARAÑAIN	Patología cervical	1
	Patología dorsal	1
	Patología muñeca	1
	Patología pie	1
	Riesgo laboral en embarazo	1
	Trastornos mentales de origen laboral	7
C.S. DE BERRIOZAR	Patología codo	1
	Trastornos mentales de origen laboral	7
C.S. DE BURLADA	Patología lumbar	1
	Polineuropatía por compresión. N. mediano y cubital	1
	Trastornos mentales de origen laboral	5
C.S. DE BUZTINTXURI	Patología cervical y braquial	1
	Patología codo	1
	Patología hombro	1
	Patología lumbar	1
	Patología muñeca	1
	Patología tobillo	1
	Trastornos mentales de origen laboral	10
C.S. DE CASCO VIEJO	Deterioro memoria. Riesgo AT	1
	Trastornos mentales de origen laboral	4
C.S. DE CHANTREA	Enfermedad coronaria. Adaptación puesto de trabajo	1
	Patología muñeca bilateral	1
	Trastornos mentales de origen laboral	3
C.S. DE ERMITAGANA	Infecciones respiratorias de repetición. Condiciones de trabajo	1
	Patología cervical	1
	Patología hombro y muñeca	1
	Trastornos mentales de origen laboral	2
C.S. DE ESTELLA	Hipoacusia	1
	Patología rodilla	1
	Trastornos mentales de origen laboral	1
C.S. DE EZCAROZ	Trastornos mentales de origen laboral	1
C.S. DE HUARTE	Patología cervical y braquial	1
	Patología hombro	1
	Patología mano bilateral	1
	Patología pie	1
	Trastornos mentales de origen laboral	6
C.S. DE IRURTZUN	Patología lumbar	1

P.R.T. declarados desde Atención Primaria.

Año 2014

C SALUD	Diagnóstico	Total
C.S. DE ITURRAMA	Patología lumbar	1
	Patología rodilla	1
	Trastornos mentales de origen laboral	5
C.S. DE LARRAGA	Patología rodilla	1
	Trastornos mentales de origen laboral	1
C.S. DE LARRAINTZAR	Trastornos mentales de origen laboral	1
C.S. DE LODOSA	Trastornos mentales de origen laboral	1
C.S. DE MENDILLORRI	Trastornos mentales de origen laboral	1
C.S. DE MILAGROSA	Trastornos mentales de origen laboral	2
C.S. DE NOAIN	Dolor EEII relacionado con calzado seguridad	1
	Parestesias muñeca bilateral	1
	Patología hombro	1
	Trastornos mentales de origen laboral	6
C.S. DE ORKOIEN	Trastornos mentales de origen laboral	1
C.S. DE PERALTA	Trastornos mentales de origen laboral	1
C.S. DE ROCHAPEA	Patología dedo mano	1
	Patología lumbar y brazo	1
	Trastornos mentales de origen laboral	3
C.S. DE SAN ADRIAN	Coxalgia secuela AT	1
	Trastornos mentales de origen laboral	3
C.S. DE SAN JORGE	Patología lumbar	1
	Trastornos mentales de origen laboral	6
C.S. DE SAN JUAN	Patología cervical	1
	Trastornos mentales de origen laboral	1
C.S. DE SANGÜESA	Crioglobulinemia. Solicitud AT	1
	Patología hombro	1
	Trastornos mentales de origen laboral	1
C.S. DE SARRIGUREN	Contractura de trapecios. MMC	1
	Patología brazo	1
	Patología codo	1
	Trastornos mentales de origen laboral	12
C.S. DE TAFALLA	Trastornos mentales de origen laboral	1
C.S. DE TUDELA OESTE	Trastornos mentales de origen laboral	2
C.S. DE VILLAVA	Patología lumbar	1
	Patología rodilla	1
	Dedo en gatillo	1
	Trastornos mentales de origen laboral	3
C.S. DE ZIZUR	Trastornos mentales de origen laboral	1
C.S. II ENSANCHE	Patología cervical y braquial	1
	Patología cervical y dorsal	1
	Patología cervical y lumbar	1
	Patología muñeca	2
	Patología rodilla	2
	Insuficiencia venosa EEII. Adaptación calzado de seguridad	1
TOTAL		163

Patologías Relacionadas con el Trabajo (PRT)
Solicitud de Accidentes de Trabajo
Año 2014

PROCEDENCIA	FECHA SOLICITUD	DAÑO
C.S. ANSOÁIN	03/02/2014	ESGUINCE INTERCOSTAL DE PARRILLA COSTAL DERECHA TRAS MOVILIZACIÓN CARGA.
C.S. AZPILAGAÑA	03/01/2014	CAÍDA BICICLETA INITINERE ESGUINCE MUÑECA
C.S. BARAÑÁIN	23/06/2014	EPISODIO AGUDO DE LUMBALGIA POR MANEJO MANUAL DE CARGAS
	23/07/2014	RECAÍDA DE EPISODIO AGUDO DE LUMBAGO DECLARADO COMO AT
	21/10/2014	CERVICALGIA EN JORNADA LABORAL
C.S. BURLADA	30/06/2014	RECAÍDA POR GOLPE EN RODILLA - ROTURA MENISCO EXTERNO -
	24/09/2014	CONTRACTURA Y CRUJIDO CERVICAL BRUSCO REALIZANDO MOVIMIENTO REPETITIVO EN TRABAJO
C.S. BUSTINTXURI	28/05/2014	EPISODIO CORONARIO EN PUESTO DE TRABAJO
	29/08/2014	GOLPE EN DEDO
	17/09/2014	CERVICALGIA COGIENDO PESOS
C.S. CHANTREA	27/03/2014	QUEMADURA EN MANO EN SU PUESTO DE TRABAJO
C.S. CINTRUÉNIGO	07/04/2014	INTRODUCCIÓN CUERPO EXTRAÑO OJO.
C.S. HUARTE	13/03/2014	ROTRUA FIBRILAR VASTO EXTERNO REALIZANDO PRUEBAS FÍSICAS OBLIGATORIAS
	23/09/2014	TRAUMATISMO EN EE.II. EN LA ENTRADA DEL CENTRO DE TRABAJO
	29/09/2014	RECAÍDA AT CON BAJA POR HERIDA CON PÉRDIDA DE SUBSTANCIA EN DEDOS CORTADOS
	01/10/2014	EPISODIO AGUDO DE LUMBALGIA POR ATENCIÓN DEPENDIENTES
C.S. II ENSANCHE	19/05/2014	TENDINITIS MUÑECA ESFUERZO EN TRABAJO
	21/05/2014	ROTURA DE TENDÓN HOMBRO IZQUIERDO TRAS SUFRIR AT SIN BAJA
C.S. ITURRAMA	02/05/2014	TORSIÓN RODILLA
	16/09/2014	EPISODIO AGUDO DE LUMBALGIA POR MANEJO MANUAL DE CARGAS
	25/09/2014	CAÍDA CORRIENDO MIENTRAS TRABAJABA. TRAUMATISMO EN MANOS, RODILLA IZDA Y DISTENSIÓN CERVICAL
C.S. LODOSA	13/03/2014	EPISODIO AGUDO DE LUMBAGO EN GEROCULTORA
C.S. MUTILVA	20/10/2014	TORSIÓN RODILLA INITINERE
C.S. PERALTA	05/06/2014	CUADRO ESTRÉS AGUDO TRAS DESENCADENANTE LABORAL
C.S. ROTXAPEA	09/01/2014	RECAÍDA DE CAÍDA CON GOLPE EN COXIS. HAY PAT's ANTERIORES
	03/03/2014	DISTENSIÓN DE RODILLA POR CAÍDA EN CENTRO DE TRABAJO
C.S. SAN ADRIAN	07/08/2014	DOLOR LUMBAR CONDUCIENDO - INITINERE
	02/12/2014	TIRÓN EN LA ESPALDA AL TRABAJAR
C.S. SANGÜESA	13/01/2014	DOLOR EN RODILLA POR EXTENSIÓN BRUSCA.
	31/03/2014	CRIOGLOBULINEMIA POR CONTACTO CON ENTORNO FRÍO O HELADO

Patologías Relacionadas con el Trabajo (PRT)
Solicitud de Accidentes de Trabajo
Año 2014

PROCEDENCIA	FECHA SOLICITUD	DAÑO
C.S. SARRIGUREN	16/04/2014	TORSIÓN DE PIE
	30/05/2014	INFARTO AGUDO MIOCARDIO EN CONDUCTOR DE AUTOBÚS
C.S. VILLAVA	25/09/2014	AL BAJAR DE UNA ESCALERA REAGUDIZA UNA LESIÓN ANTERIOR DE RODILLA
	23/10/2014	DOLOR EN RODILLA IZDA. POR HIPERFLEXIÓN TRABAJANDO, VA A MUTUA Y LE DERIVAN A SNS-O.
INSPECCIÓN MÉDICA	09/01/2014	ABCESO BRAZO EN VETERINARIO
	24/01/2014	SÍNCOPE INITINERE
	29/01/2014	DOLOR AGUDO EN HOMBRO
	30/01/2014	DOLOR LUMBAR AL MOVILIZAR UNA CAJA EN SU PUESTO DE TRABAJO
	14/02/2014	EPISODIO AGUDO DE LUMBAGO TRATADO EN LA MISMA FACTORÍA
	07/03/2014	LUMBALGIA AGUDA AL INCORPORARSE DESDE POSTURA MANTENIDA EN FLEXIÓN
	07/03/2014	TRASTORNO ANSIEDAD TRAS AGRESIÓN EXTERNA
	17/03/2014	DOLOR AGUDO EN RODILLA. MANEJO MANUAL DE CARGAS
	27/03/2014	LESIÓN EN EEII TRAS CAÍDA EN ALTURA.
	01/04/2014	LESION DE MENISCO MIENTRAS REPONIA MERCANCIÍA
	05/05/2014	EPISODIO AGUDO DE LUMBALGIA POR TORSIÓN
	16/05/2014	EPISODIO AGUDO DE LUMBALGIA POR MANEJO MANUAL DE CARGAS
	20/05/2014	LUMBALGIA TRAS ESFUERZO AL AGACHARSE
	04/08/2014	TIRÓN EN EL HOMBRO REPONIENDO
	04/08/2014	ÍCTUS ISQUÉMICO EN PUESTO DE TRABAJO
	08/09/2014	TIRÓN EN LA ESPALDA AL DUCHARSE PARA CAMBIARSE
	10/09/2014	TIRÓN EN EL HOMBRO AL ECHAR UNA BOLSA DE BASURA AL CONTENEDOR
	15/09/2014	ROTURA FIBRILAR EN UN GEMELO REALIZANDO LABORES SINDICALES
	03/10/2014	TRAUMATISMO FACIAL EN PUESTO DE TRABAJO
	13/10/2014	DOLOR HOMBRO AL HACER MOVIMIENTO TRABAJANDO
	27/10/2014	DOLOR BRUSCO ZONA LUMBAR AL FREGAR, DESPUÉS DE ESTAR VACIANDO PAPELERAS MUY PESADAS
	31/10/2014	TRAUMATISMO EN CADERA EN LA ENTRADA AL CENTRO DE TRABAJO
	31/10/2014	GIRO EN RODILLA AL SUJETAR A UN PACIENTE
05/11/2014	PATOLOGÍA CERVICAL TRAS CONTENCIÓN A PACIENTE AGITADO	
05/11/2014	ROTURA DE MANDÍBULA AL DESALOJAR UN CLIENTE DEL BAR	
15/12/2014	LUMBOCIÁTICA TRABAJANDO ESPARCIENDO ARENA EN EL MOLDE.	
17/12/2014	LUMBALGIA AL BAJAR DE LA CARRETILLA	
19/12/2014	LUMBALGIA AL ESPARCIR ARENA	

Patologías Relacionadas con el Trabajo (PRT)
Solicitud de Accidentes de Trabajo
Año 2014

PROCEDENCIA	FECHA SOLICITUD	DAÑO
SECCIÓN EPIDEMIOLOGÍA	13/10/2014	CRUJIDO Y DOLOR EN EL HOMBRO DERECHO EL CUAL TUVO ROTURA ANTERIOR DE TROQUITER - SOLICITUD RECAÍDA AT
	15/10/2014	TIRÓN HOMBRO ATENDIDO EN MUTUA Y DERIVADO A SNS O.
	27/10/2014	RECAÍDA AT. TUVO UNA CAÍDA SOBRE EL LADO DERECHO DEL CUERPO Y SE LESIONÓ UN HOMBRO
	13/10/2014	CRUJIDO Y DOLOR EN EL HOMBRO DERECHO EL CUAL TUVO ROTURA ANTERIOR DE TROQUITER - SOLICITUD RECAÍDA AT
TRABAJADOR/A	25/11/2014	INFARTO AGUDO MIOCARDIO EN AT INITINERE
	09/12/2014	CIÁTICA AL TRABAJAR COMO CELADORA EN URGENCIAS HOSPITALARIAS

Tabla 7

PROGRAMA DE VIGILANCIA EPIDEMIOLÓGICA EN SALUD LABORAL
RED DE MÉDICOS CENTINELA DE SALUD LABORAL
CASOS NOTIFICADOS EN NAVARRA - Año 2014

CENTROS DE SALUD DECLARANTES	Tendinitis de miembro superior (codo y muñeca)	Síndrome del túnel carpiano (STC)	Asma ocupacional	Dermatosis profesional	Hombro	Signos / síntomas de la voz	TOTAL	Población a riesgo	Incidencia acumulada por 100.000 trabajadores
ALLO					2		2	1.922	104,1
ALTSASU / ALSASUA	10	2		5	12		29	4.723	614,0
ANCÍN	3			1			4	1.674	238,9
ANSOAIN	12	3			16	1	32	5.464	585,7
AOIZ							0	1.879	0,0
AURITZ-BURGUETE	2	1		2	2		7	1.004	697,2
AZPILAGAÑA	16	6		1	2	1	26	6.902	376,7
BARAÑAIN	24	5	1	5	13	2	50	12.086	413,7
BERRIOZAR	16	5		1	9		31	6.833	453,7
BUÑUEL	5			3	1		9	6.289	143,1
BURLADA	12	6		1	6		25	9.411	265,6
BUZTINTXURI	21	8		3	13		45	6.061	742,5
CARCASTILLO	3				1		4	2.087	191,7
CASCANTE	8	3		1	7		19	5.320	357,1
CASCO VIEJO - I ENSANCHE	10	2	2	2	13	2	31	6.842	453,1
CHANTREA	38	14	1	4	21	1	79	10.624	743,6
CINTRUÉNIGO	1				1		2	4.452	44,9
CIZUR-EHAVACOIZ	7	1		3	12	5	28	10.739	260,7
CORELLA	8	2		3			13	5.416	240,0
DONEZTEBE/SANTESTEBAN	4				2		6	2.607	230,1
ELIZONDO	1	3		2	3		9	3.990	225,6
ERMITAGAÑA	7	2			4	1	14	8.119	172,4
ESTELLA	18	6	1	11	10	1	47	8.463	555,4
ETXARRI-ARANATZ	1		1	1	3	2	8	3.094	258,6
HUARTE	13	2	1	8	3	1	28	6.975	401,4
IRURTZUN	10	4		1	6		21	3.907	537,5
ISABA	2	1		2	3		8	458	1746,7
ITURRAMA	6	1	1				8	8.940	89,5
LARRAGA	3			3			6	2.348	255,5
LEITZA	3				3		6	2.027	296,0
LESAKA	4	3				2	9	4.172	215,7
LODOSA	11	1		2	3		17	5.136	331,0
LOS ARCOS		1			1		2	879	227,5
MENDILLORRI	34	9		4	13	2	62	11.264	550,4
MILAGROSA	8	1		1	5	1	16	6.491	246,5
NOAIN	22	8		3	14		47	7.435	632,1
OLITE	7	1		1	2		11	3.951	278,4
ORCOYEN	3				6		9	3.564	252,5
PERALTA	10	1	1	2	5		19	6.737	282,0
PUENTE LA REINA	8	2		2	7	1	20	3.481	574,5
ROCHAPEA	42	12	1	4	19	3	81	12.884	628,7
SAN ADRIAN	13	6		4	13	1	37	7.052	524,7
SAN JORGE	6	4		2	13		25	6.553	381,5
SAN JUAN	14	2		5	14	3	38	10.762	353,1
SANGÜESA	11	2		6	4		23	4.532	507,5
SARRIGUREN	16	5		2	17	4	44	6.508	676,1
SEGUNDO ENSANCHE	6				3	2	11	8.857	124,2
TAFALLA	16	1	1	3	3		24	6.382	376,1
TUDELA ESTE	17	4		2	10		33	11.109	297,1
TUDELA OESTE	4	3		2	2		11	6.412	171,6
ULTZAMA	2			3	2		7	1.593	439,4
VALLE DE SALAZAR	1				1		2	558	358,4
VALTIERRA	3	2		2	3		10	6.100	163,9
VIANA	1						1	2.127	47,0
VILLATUERTA	2	2			2		6	2.106	284,9
VILLAVA	12	4		1	9		26	6.786	383,1
TOTAL	537	151	11	114	339	36	1188	314.087	378,2

Fuente: I.S.P.L.N. Sección de Epidemiología Laboral, Investigación y Evaluación Sanitaria.

Población a riesgo: Trabajadores en Activo, Titulares de la Tarjeta Sanitaria de Navarra. Datos cedidos por la Dirección de Atención Primaria.

Tabla 8

Elabora: Sección de Epidemiología Laboral, Investigación y Evaluación Sanitaria. Teléfono de contacto: 848 42 37 46