



**Gobierno de Navarra**  
Departamento de Desarrollo Rural,  
Medio Ambiente y Administración Local

**Operación** 2200137 "Encuesta de ganado porcino"  
**Plan** 2011 - 2016  
**Programa** 2011

## **Indice de tablas**

### **Encuesta de explotaciones de ganado porcino**

- 1. Explotaciones de tipología 'producción'**
- 2. Explotaciones de tipología 'cebo'**
- 3. Efectivos totales por comarca agraria**
- 4. Distribución porcentual del ganado por comarca agraria**
- 5. Efectivos totales según la tipología**
- 6. Gráficos**

**Fuente: Negociado de Estadística y Estudios Agrarios**

OPERACION Nº 2200137: Encuesta de Ganado Porcino

ENCUESTA DE EXPLOTACIONES DE GANADO PORCINO. DICIEMBRE 2011

EXPLOTACIONES DE TIPOLOGIA : PRODUCCION

CABEZAS DE GANADO PORCINO				COMARCA I	COMARCA II	COMARCA III	COMARCA IV	COMARCA V	COMARCA VI	COMARCA VII	TOTAL NAVARRA	
LECHONES DE HASTA 20 KG. DE PESO VIVO				28.783	461	10.062	27.310	40.518	35.545	1.260	143.939	
CERDOS DE 20 A 49 KG. DE PESO VIVO				1.742	393	8.855	21.877	25.424	12.679	7.440	78.410	
CERDOS EN CEBO DEL PESO VIVO INDICADO	DE 50 A 79 KG. DE PESO VIVO			1.750	254	723	4.005	402	298	752	8.185	
	DE 80 A 109 KG. DE PESO VIVO			2.220	322	917	5.080	510	379	954	10.381	
	DE 110 O MAS KG. DE PESO VIVO			299	43	123	684	69	51	128	1.397	
	TOTAL DE CERDOS EN CEBO			4.269	619	1.763	9.769	981	728	1.834	19.963	
CERDOS REPRODUC- TORES DE 50 KG. O MAS DE PESO.	VERRACOS			104	3	21	85	66	108	7	394	
	CERDAS REPRODUCTORAS	JOVENES QUE NUNCA HAN PARIDO		AUN NO CUBIERTAS	582	18	1.081	1.443	4.605	2.922	216	10.868
				CUBIERTAS 1ª VEZ	300	10	557	743	2.373	1.505	112	5.599
			TOTAL CERDAS QUE NO HAN PARIDO		882	28	1.638	2.186	6.978	4.427	328	16.467
		QUE HAN PARIDO AL MENOS UNA VEZ		CERDAS CUBIERTAS	7.815	166	2.322	7.877	10.678	9.690	1.372	39.919
				CRIANDO O REPOSO	1.954	41	581	1.969	2.669	2.422	343	9.980
		TOTAL CERDAS QUE HAN PARIDO		9.769	207	2.903	9.846	13.347	12.112	1.715	49.899	
<b>TOTAL DE CABEZAS DE GANADO PORCINO</b>				<b>45.549</b>	<b>1.711</b>	<b>25.242</b>	<b>71.073</b>	<b>87.314</b>	<b>65.599</b>	<b>12.584</b>	<b>309.073</b>	

OPERACION Nº 2200137: Encuesta de Ganado Porcino

ENCUESTA DE EXPLOTACIONES DE GANADO PORCINO. DICIEMBRE 2011

EXPLOTACIONES DE TIPOLOGIA : CEBO

CABEZAS DE GANADO PORCINO				COMARCA I	COMARCA II	COMARCA III	COMARCA IV	COMARCA V	COMARCA VI	COMARCA VII	TOTAL NAVARRA	
LECHONES DE HASTA 20 KG. DE PESO VIVO				108	0	0	180	0	0	0	288	
CERDOS DE 20 A 49 KG. DE PESO VIVO				0	0	221	64	0	2.113	0	2.398	
CERDOS EN CEBO DEL PESO VIVO INDICADO	DE 50 A 79 KG. DE PESO VIVO			610	838	1.269	6.029	4.533	38.681	16.493	68.452	
	DE 80 A 109 KG. DE PESO VIVO			774	1.062	1.609	7.646	5.750	49.058	20.918	86.817	
	DE 110 O MAS KG. DE PESO VIVO			104	143	217	1.029	774	6.604	2.816	11.687	
	TOTAL DE CERDOS EN CEBO			1.489	2.043	3.094	14.704	11.057	94.343	40.226	166.956	
CERDOS REPRODUC- TORES DE 50 KG. O MAS DE PESO.	VERRACOS			0	0	0	0	1	0	0	1	
	CERDAS REPRODUCTORAS	JOVENES QUE NUNCA HAN PARIDO		AUN NO CUBIERTAS	0	1	0	0	0	0	0	1
				CUBIERTAS 1ª VEZ	0	0	0	0	0	0	0	0
		TOTAL CERDAS QUE NO HAN PARIDO			0	1	0	0	0	0	0	1
		QUE HAN PARIDO AL MENOS UNA VEZ		CERDAS CUBIERTAS	14	0	0	21	8	0	0	42
				CRIANDO O REPOSO	3	0	0	5	2	0	0	10
TOTAL CERDAS QUE HAN PARIDO			17	0	0	26	10	0	0	52		
<b>TOTAL DE CABEZAS DE GANADO PORCINO</b>				<b>1.614</b>	<b>2.044</b>	<b>3.315</b>	<b>14.974</b>	<b>11.068</b>	<b>96.456</b>	<b>40.226</b>	<b>169.696</b>	

OPERACION Nº 2200137: Encuesta de Ganado Porcino

ENCUESTA DE EXPLOTACIONES DE GANADO PORCINO. DICIEMBRE 2011

EFFECTIVOS TOTALES POR COMARCA AGRARIA

CABEZAS DE GANADO PORCINO				COMARCA I	COMARCA II	COMARCA III	COMARCA IV	COMARCA V	COMARCA VI	COMARCA VII	TOTAL NAVARRA
LECHONES DE HASTA 20 KG. DE PESO VIVO				28.891	461	10.062	27.490	40.518	35.545	1.260	144.227
CERDOS DE 20 A 49 KG. DE PESO VIVO				1.742	393	9.076	21.941	25.424	14.792	7.440	80.808
CERDOS EN CEBO DEL PESO VIVO INDICADO	DE 50 A 79 KG. DE PESO VIVO			2.361	1.091	1.991	10.034	4.936	38.979	17.245	76.637
	DE 80 A 109 KG. DE PESO VIVO			2.994	1.384	2.526	12.726	6.260	49.437	21.871	97.198
	DE 110 O MAS KG. DE PESO VIVO			403	186	340	1.713	843	6.655	2.944	13.084
	TOTAL DE CERDOS EN CEBO			5.758	2.662	4.857	24.473	12.038	95.071	42.060	186.919
CERDOS REPRODUC- TORES DE 50 KG. O MAS DE PESO.	VERRACOS			104	3	21	85	67	108	7	395
	CERDAS REPRODUCTORAS	JOVENES QUE NUNCA HAN PARIDO	AUN NO CUBIERTAS	582	19	1.081	1.443	4.605	2.922	216	10.869
			CUBIERTAS 1ª VEZ	300	10	557	743	2.373	1.505	112	5.599
		TOTAL CERDAS QUE NO HAN PARIDO		882	29	1.638	2.186	6.978	4.427	328	16.468
		QUE HAN PARIDO AL MENOS UNA VEZ	CERDAS CUBIERTAS	7.829	166	2.322	7.898	10.686	9.690	1.372	39.962
			CRIANDO O REPOSO	1.957	41	581	1.974	2.671	2.422	343	9.990
TOTAL CERDAS QUE HAN PARIDO			9.786	207	2.903	9.872	13.357	12.112	1.715	49.952	
<b>TOTAL DE CABEZAS DE GANADO PORCINO</b>				<b>47.163</b>	<b>3.755</b>	<b>28.557</b>	<b>86.047</b>	<b>98.382</b>	<b>162.055</b>	<b>52.810</b>	<b>478.769</b>

OPERACION Nº 2200137: Encuesta de Ganado Porcino

ENCUESTA DE EXPLOTACIONES DE GANADO PORCINO. DICIEMBRE 2011

DISTRIBUCION DEL GANADO POR COMARCA AGRARIA EN PORCENTAJES

CABEZAS DE GANADO PORCINO				COMARCA I	COMARCA II	COMARCA III	COMARCA IV	COMARCA V	COMARCA VI	COMARCA VII	TOTAL NAVARRA
LECHONES DE HASTA 20 KG. DE PESO VIVO				20,03	0,32	6,98	19,06	28,09	24,65	0,87	100,00
CERDOS DE 20 A 49 KG. DE PESO VIVO				2,16	0,49	11,23	27,15	31,46	18,31	9,21	100,00
CERDOS EN CEBO DEL PESO VIVO INDICADO	DE 50 A 79 KG. DE PESO VIVO			3,08	1,42	2,60	13,09	6,44	50,86	22,50	100,00
	DE 80 A 109 KG. DE PESO VIVO			3,08	1,42	2,60	13,09	6,44	50,86	22,50	100,00
	DE 110 O MAS KG. DE PESO VIVO			3,08	1,42	2,60	13,09	6,44	50,86	22,50	100,00
	TOTAL DE CERDOS EN CEBO			3,08	1,42	2,60	13,09	6,44	50,86	22,50	100,00
CERDOS REPRODUC- TORES DE 50 KG. O MAS DE PESO.	VERRACOS			26,33	0,76	5,32	21,52	16,96	27,34	1,77	100,00
	CERDAS REPRODUCTORAS	JOVENES QUE NUNCA HAN PARIDO	AUN NO CUBIERTAS CUBIERTAS 1ª VEZ	5,36	0,18	9,95	13,27	42,37	26,88	1,99	100,00
		TOTAL CERDAS QUE NO HAN PARIDO		5,36	0,18	9,95	13,27	42,37	26,88	1,99	100,00
	QUE HAN PARIDO AL MENOS UNA VEZ	CERDAS CUBIERTAS CRIANDO O REPOSO		19,59	0,41	5,81	19,76	26,74	24,25	3,43	100,00
		TOTAL CERDAS QUE HAN PARIDO		19,59	0,41	5,81	19,76	26,74	24,25	3,43	100,00
	<b>TOTAL DE CABEZAS DE GANADO PORCINO</b>				<b>9,85</b>	<b>0,78</b>	<b>5,96</b>	<b>17,97</b>	<b>20,55</b>	<b>33,85</b>	<b>11,03</b>

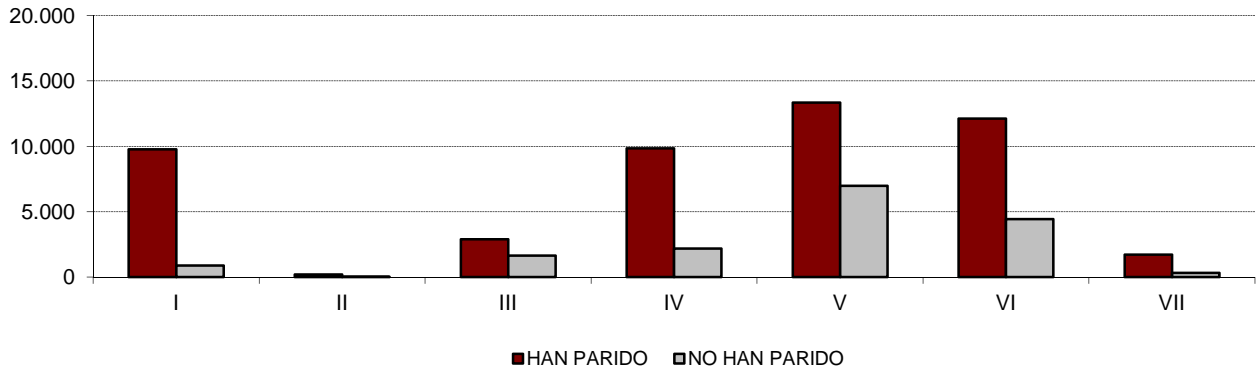
OPERACION Nº 2200137: Encuesta de Ganado Porcino

ENCUESTA DE EXPLOTACIONES DE GANADO PORCINO. DICIEMBRE 2011

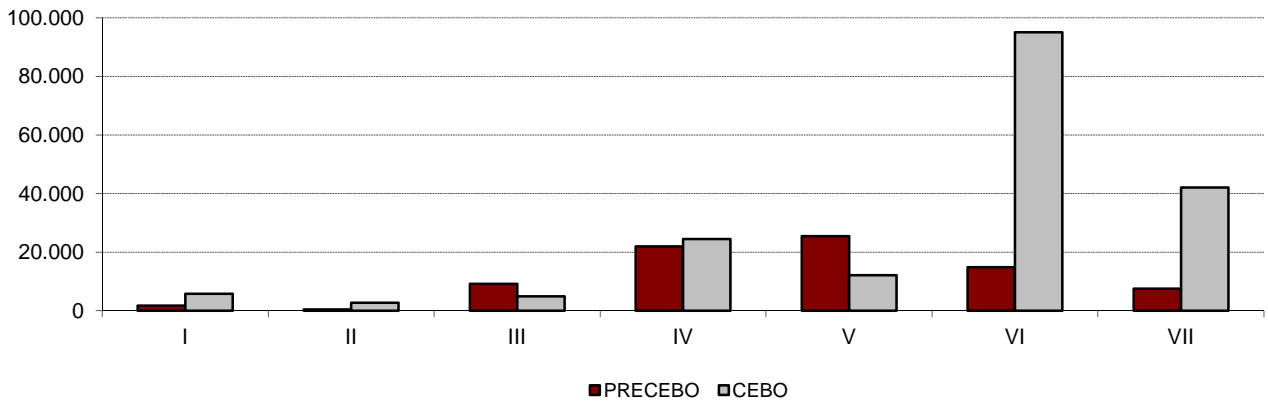
EFFECTIVOS POR TIPOLOGIAS

CABEZAS DE GANADO PORCINO				PRODUCCION	CEBO	TOTAL NAVARRA
LECHONES DE HASTA 20 KG. DE PESO VIVO				143.939	288	144.227
CERDOS DE 20 A 49 KG. DE PESO VIVO				78.410	2.398	80.808
CERDOS EN CEBO DEL PESO VIVO INDICADO	DE 50 A 79 KG. DE PESO VIVO			8.185	68.452	76.637
	DE 80 A 109 KG. DE PESO VIVO			10.381	86.817	97.198
	DE 110 O MAS KG. DE PESO VIVO			1.397	11.687	13.084
	TOTAL DE CERDOS EN CEBO			19.963	166.956	186.919
CERDOS REPRODUC- TORES DE 50 KG. O MAS DE PESO.	VERRACOS			394	1	395
	CERDAS REPRODUCTORAS	JOVENES QUE NUNCA	AUN NO CUBIERTAS	10.868	1	10.869
		HAN PARIDO	CUBIERTAS 1ª VEZ	5.599	0	5.599
		TOTAL CERDAS QUE NO HAN PARIDO		16.467	1	16.468
		QUE HAN PARIDO AL	CERDAS CUBIERTAS	39.919	42	39.962
		MENOS UNA VEZ	CRIANDO O REPOSO	9.980	10	9.990
TOTAL CERDAS QUE HAN PARIDO			49.899	52	49.952	
<b>TOTAL DE CABEZAS DE GANADO PORCINO</b>				<b>309.073</b>	<b>169.696</b>	<b>478.769</b>

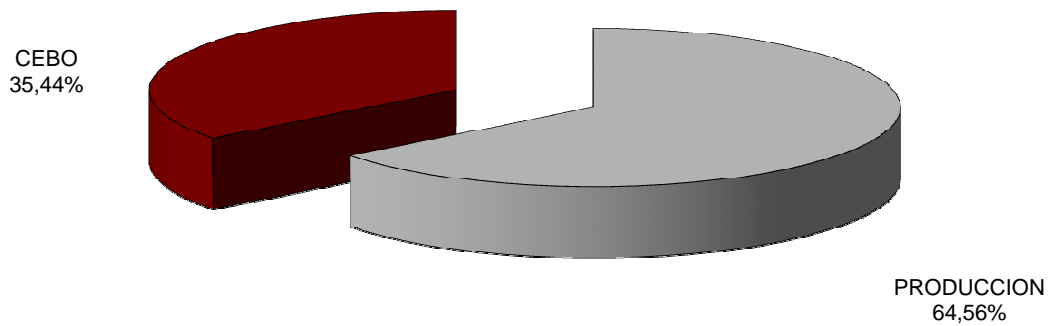
**CERDAS REPRODUCTORAS (PARIDAS Y NO PARIDAS).  
EFECTIVOS POR COMARCAS.**



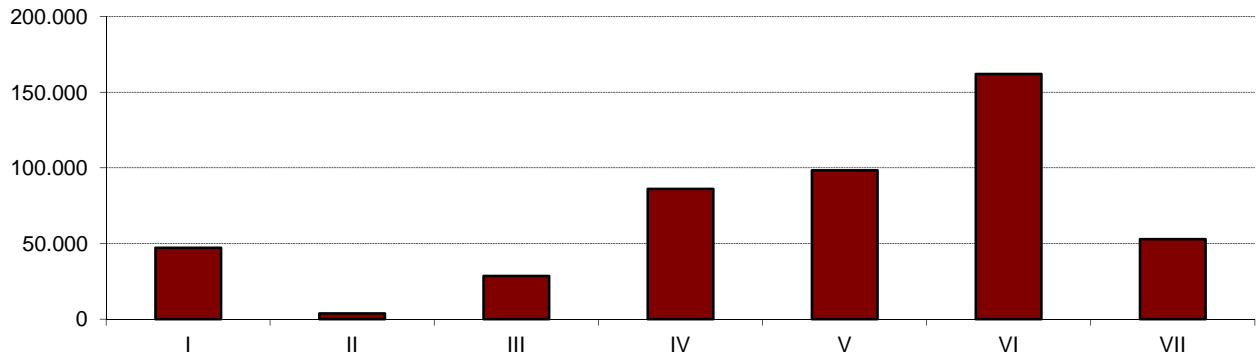
**CERDOS EN PRECEBO Y CEBO POR COMARCAS**



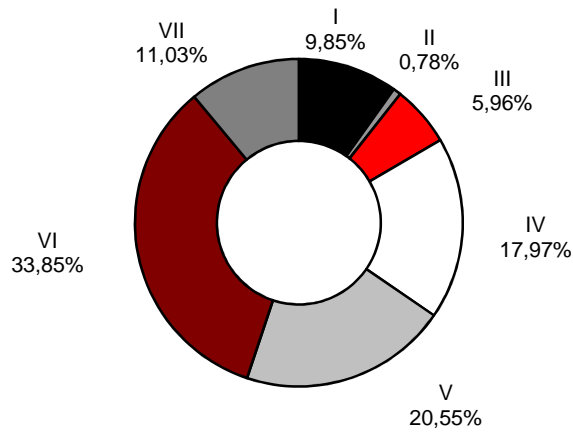
**PORCENTAJES DE CABEZAS DE GANADO POR TIPOLOGIAS**



**DISTRIBUCION DE CABEZAS DE GANADO PORCINO POR COMARCAS**



**PORCENTAJE DE CABEZAS DE GANADO POR COMARCAS**



**GANADO PORCINO: Número de animales. Años 1991-2010**

