



Gobierno de Navarra
Departamento de Desarrollo Rural,
Industria, Empleo y Medio Ambiente

Operación 714015 Encuesta de Sacrificio de Ganado
Plan 2011-2016
Programa 2011

Indice de tablas

- [1. Estadística del Sacrificio de Ganado](#)
- [2. Producciones Ganaderas](#)
- [3. Resumen del Sacrificio de Ganado](#)
- [4. Gráficos de la evolución del Sacrificio](#)

Fuente: Instituto de Salud Pública (Sección de Salud Alimentaria) del Gobierno de Navarra



ESTADÍSTICA DEL SACRIFICIO DE GANADO*

* Pesos en canal

CLASES DE GANADO	NÚMERO DE CABEZAS	PESO MEDIO KG	PESO TOTAL TM	CONSUMO DIRECTO TM	CONSUMO INDUSTRIA TM
BOVINO					
TERNERAS MENORES DE 132 KG CANAL**	0	0,000	0,000	0,000	0,000
TERNERAS MAYORES 132 KG CANAL MACHOS**	2.764	250,868	693,400	693,400	0,000
TERNERAS MAYORES 132 KG CANAL HEMBRAS**	2.421	262,238	634,879	634,879	0,000
AÑOJOS MACHOS	8.075	309,611	2.500,111	2.500,111	0,000
AÑOJOS HEMBRAS	7.199	252,778	1.819,751	1.819,751	0,000
MENOR MACHOS	892	309,475	276,052	276,052	0,000
MENOR HEMBRAS	812	269,346	218,709	218,709	0,000
MAYOR MACHOS	2.985	306,700	915,500	915,500	0,000
MAYOR HEMBRAS	8.330	295,886	2.464,728	2.255,145	209,583
TOTAL GANADO BOVINO	33.478	284,459	9.523,130	9.313,547	209,583
OVINO					
CORDEROS LECHALES	238.894	6,135	1.465,523	1.465,523	0,000
CORDEROS PASCUALES Y TERNASCOS	133.231	12,197	1.625,058	1.625,058	0,000
MAYOR	28.877	24,886	718,622	718,622	0,000
TOTAL GANADO OVINO	401.002	9,499	3.809,202	3.809,202	0,000
CAPRINO					
CABRITOS LECHALES	2.373	6,011	14,264	14,264	0,000
CABRITOS PASCUALES	574	12,000	6,888	6,888	0,000
MAYOR	195	24,995	4,874	4,874	0,000
TOTAL GANADO CAPRINO	3.142	8,283	26,026	26,026	0,000
PORCINO					
LECHONES	53.901	7,315	394,276	394,276	0,000
CERDOS DE CEBO	411.561	91,125	37.503,683	6.762,768	30.740,915
REPRODUCTORES DE DESECHO	16.235	125,000	2.029,375	2.029,375	0,000
TOTAL GANADO PORCINO	481.697	82,889	39.927,334	9.186,419	30.740,915
CABALLAR					
CABALLAR	7.534	290,007	2.184,910	2.184,910	0,000
MULAR	0	0,000	0,000	0,000	0,000
ASNAL	0	0,000	0,000	0,000	0,000
TOTAL GANADO EQUINO	7.534	290,007	2.184,910	2.184,910	0,000
AVES					
GALLINAS	9.866	2,500	24,666	24,666	0,000
BROILERS	46.004.048	1,488	68.436,007	68.436,007	0,000
OTRAS AVES	649.801	5,049	3.280,554	3.280,554	0,000
TOTAL AVES	46.663.715	1,537	71.741,227	71.741,227	0,000
CONEJOS					
REPRODUCTORES	33.887	2,097	71,074	71,074	0,000
DE CEBO	2.104.096	1,200	2.525,599	2.525,599	0,000
TOTAL CONEJOS	2.137.983	1,215	2.596,673	2.596,673	0,000

** La clase terneras en ganado bovino comprende los animales de 12 meses, como máximo, hasta 220 Kg de peso vivo (132 Kg canal) y mayores de este peso, distribuidos en machos y hembras.

Origen de la información del sacrificio en mataderos: Instituto de Salud Pública (Sección de Salud Alimentaria) del Gobierno de Navarra

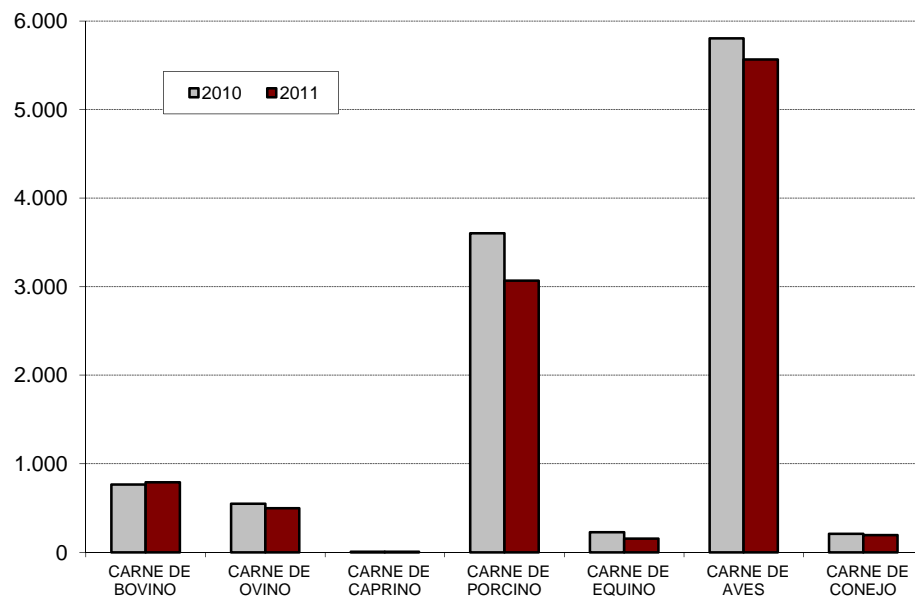
OPERACION ESTADISTICA 714015: Encuesta de Sacrificio de Ganado

PRODUCCIONES GANADERAS (Pesos en Tm y canal)

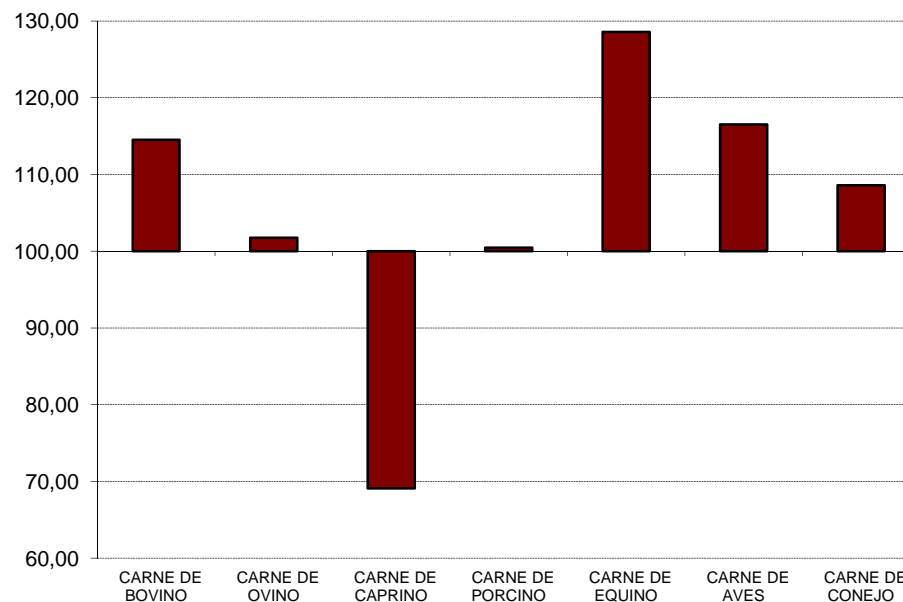
CLASE DE GANADO	DICIEMBRE			ENERO - DICIEMBRE			PERIODO ENERO-DICIEMBRE (12 MESES)		
	AÑO 2011	AÑO 2010	2011/2010 B=100	AÑO 2011	AÑO 2010	2011/2010 B=100	2010-2011 (A)	2009-2010 (A)	(A)/(B) B=100
CARNE DE BOVINO	792,03	764,06	103,66	9.523,13	8.315,48	114,52	9.523,13	8.315,48	114,52
CARNE DE OVINO	499,79	548,95	91,05	3.809,20	3.743,37	101,76	3.809,20	3.743,37	101,76
CARNE DE CAPRINO	6,77	7,53	89,96	26,03	37,68	69,08	26,03	37,68	69,08
CARNE DE PORCINO	3.067,09	3.600,81	85,18	39.927,33	39.748,59	100,45	39.927,33	39.748,59	100,45
CARNE DE EQUINO	154,93	227,76	68,02	2.184,91	1.699,26	128,58	2.078,48	1.699,26	122,32
CARNE DE AVES	5.564,50	5.804,01	95,87	71.741,23	61.572,10	116,52	71.741,23	61.572,10	116,52
CARNE DE CONEJO	196,16	208,57	94,05	2.596,67	2.391,21	108,59	2.596,67	2.391,21	108,59
TOTAL	10.281,27	11.161,69	92,11	129.702,07	117.507,67	110,38	129.702,07	117.507,67	110,38

Esta información se refiere al sacrificio bruto en los mataderos de Navarra, sin distinción del originado por los animales con posible procedencia de otras CA y la UE, excluido asimismo el ganado de Navarra sacrificado en el exterior.

TONELADAS SACRIFICADAS EN EL MES



COMPARATIVA DEL SACRIFICIO ANUAL 2011/2010 (%)

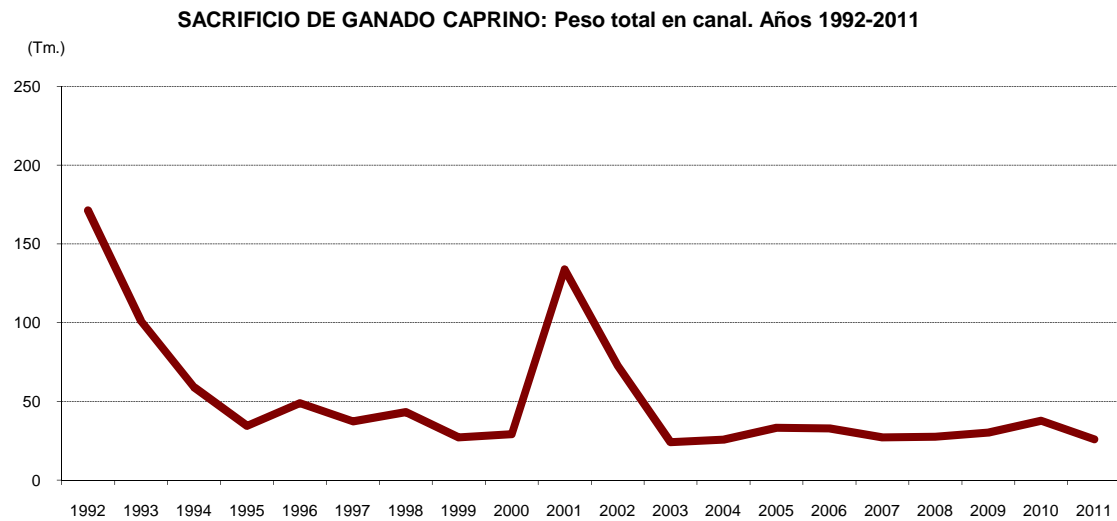
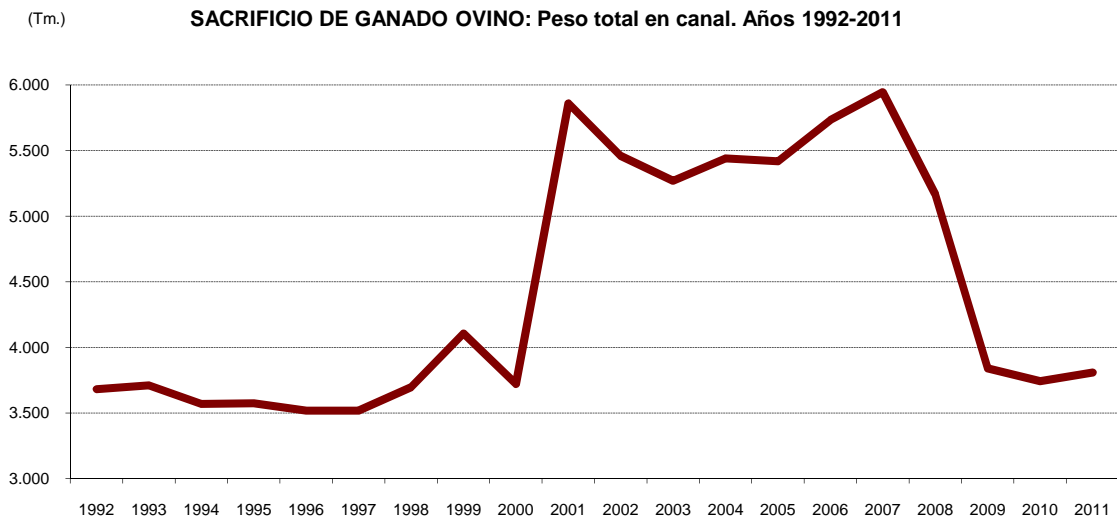
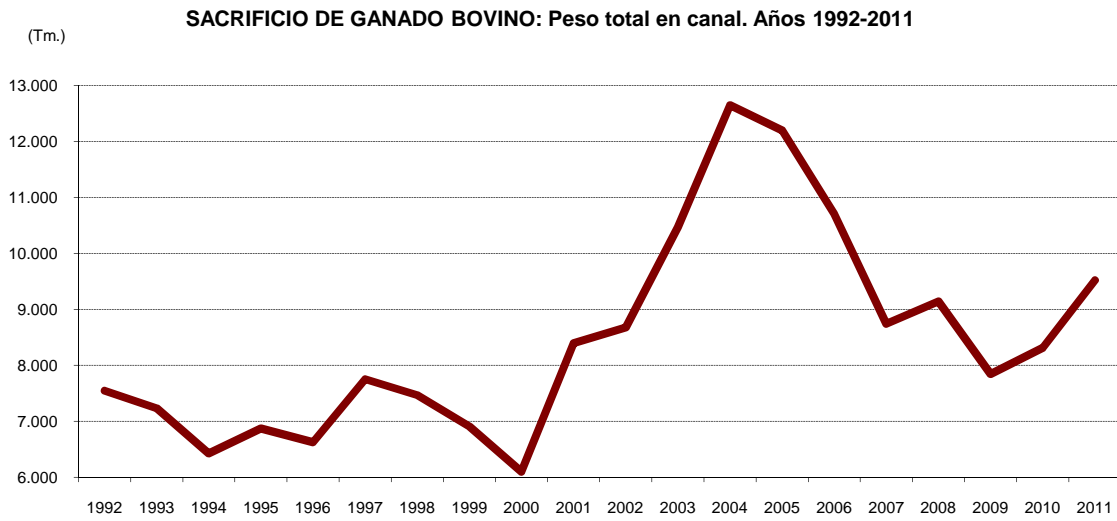


RESUMEN DEL SACRIFICIO DE GANADO (Pesos en canal)

CLASE DE GANADO	DICIEMBRE 2011			DICIEMBRE 2010			PESO TOTAL 2011/10 B=100	ENERO-DICIEMBRE 2011			ENERO-DICIEMBRE 2010			PESO TOTAL 2011/10 B=100
	NÚMERO DE CABEZAS	PESO MEDIO KG	PESO TOTAL TM	NÚMERO DE CABEZAS	PESO MEDIO KG	PESO TOTAL TM		NÚMERO DE CABEZAS	PESO MEDIO KG	PESO TOTAL TM	NÚMERO DE CABEZAS	PESO MEDIO KG	PESO TOTAL TM	
TERNERAS:	483	252,11	121,77	239	250,00	59,75	203,80	5.185	256,18	1.328,28	3.486	249,87	871,03	152,50
MENORES DE 132 KG/CANAL	0	0,00	0,00	0	0,00	0,00	0,00	0	0,00	0,00	0	0,00	0,00	0,00
MAYORES MACHOS	282	250,00	70,50	149	250,00	37,25	189,26	2.764	250,87	693,40	2.224	249,74	555,43	124,84
MAYORES HEMBRAS	201	255,07	51,27	90	250,00	22,50	227,87	2.421	262,24	634,88	1.262	250,08	315,60	201,17
AÑOJOS MACHOS	722	270,00	194,94	850	334,84	284,62	68,49	8.075	309,61	2.500,11	8.842	322,62	2.852,62	87,64
AÑOJOS HEMBRAS	886	273,39	242,22	848	269,90	228,88	105,83	7.199	252,78	1.819,75	8.848	267,56	2.367,33	76,87
MENOR MACHOS	0	0,00	0,00	0	0,00	0,00	0,00	892	309,48	276,05	87	280,00	24,36	1.133,22
MENOR HEMBRAS	0	0,00	0,00	0	0,00	0,00	0,00	812	269,35	218,71	0	0,00	0,00	0,00
MAYOR MACHOS	129	300,00	38,70	100	300,00	30,00	129,00	2.985	306,70	915,50	1.953	300,00	585,90	156,26
MAYOR HEMBRAS	648	300,00	194,40	519	309,86	160,82	120,88	8.330	295,89	2.464,73	5.132	314,54	1.614,24	152,69
TOTAL BOVINO	2.868	276,16	792,03	2.556	298,93	764,06	103,66	33.478	284,46	9.523,13	28.348	293,34	8.315,48	114,52
CORDEROS LECHALES	68.604	6,00	411,62	65.119	6,00	390,71	105,35	238.894	6,13	1.465,52	233.460	6,04	1.410,77	103,88
PASCUALES Y TERNASCOS	5.872	12,00	70,46	10.501	12,00	126,01	55,92	133.231	12,20	1.625,06	135.911	12,00	1.631,37	99,61
MAYOR	708	25,00	17,70	1.296	24,86	32,22	54,93	28.877	24,89	718,62	28.217	24,85	701,22	102,48
TOTAL OVINO	75.184	6,65	499,79	76.916	7,14	548,95	91,05	401.002	9,50	3.809,20	397.588	9,42	3.743,37	101,76
CABRITOS LECHALES	1.062	6,00	6,37	1.283	5,64	7,24	88,00	2.373	6,01	14,26	5.516	5,91	32,61	43,74
CABRITOS PASCUALES	0	0,00	0,00	1	12,00	0,01	0,00	574	12,00	6,89	132	9,28	1,23	562,29
MAYOR	16	25,00	0,40	11	25,00	0,28	145,45	195	24,99	4,87	160	24,01	3,84	126,85
TOTAL CAPRINO	1.078	6,28	6,77	1.295	5,81	7,53	89,96	3.142	8,28	26,03	5.808	6,49	37,68	69,08
LECHONES	10.674	7,71	82,33	12.600	6,70	84,45	97,48	53.901	7,31	394,28	57.066	7,45	424,92	92,79
CERDOS DE CEBO	35.109	85,00	2.984,27	37.992	92,53	3.515,36	84,89	411.561	91,13	37.503,68	424.769	89,48	38.008,39	98,67
REPRODUCTORES DE DESECHO	4	125,00	0,50	8	125,00	1,00	50,00	16.235	125,00	2.029,38	10.604	124,04	1.315,28	154,29
TOTAL PORCINO	45.787	66,99	3.067,09	50.600	71,16	3.600,81	85,18	481.697	82,89	39.927,33	492.439	80,72	39.748,59	100,45
CABALLAR	689	224,85	154,93	800	284,70	227,76	68,02	7.534	290,01	2.184,91	6.162	275,76	1.699,26	128,58
MULAR	0	0,00	0,00	0	0,00	0,00	0,00	0	0,00	0,00	0	0,00	0,00	0,00
ASNAL	0	0,00	0,00	0	0,00	0,00	0,00	0	0,00	0,00	0	0,00	0,00	0,00
TOTAL EQUINO	689	224,85	154,93	800	284,70	227,76	68,02	7.534	290,01	2.184,91	6.162	275,76	1.699,26	128,58
GALLINAS	3.009	2,50	7,52	96.462	2,50	241,16	3,12	9.866	2,50	24,67	186.626	2,50	466,57	5,29
BROILERS	3.536.590	1,50	5.304,89	3.943.779	1,33	5.262,46	100,81	46.004.048	1,49	68.436,01	37.890.082	1,53	57.946,46	118,10
OTRAS AVES	50.419	5,00	252,10	60.078	5,00	300,39	83,92	649.801	5,05	3.280,55	594.353	5,32	3.159,07	103,85
TOTAL AVES	3.590.018	1,55	5.564,50	4.100.319	1,42	5.804,01	95,87	46.663.715	1,54	71.741,23	38.671.061	1,59	61.572,10	116,52
CONEJOS REPRODUCTORES	1.366	2,10	2,87	940	2,10	1,97	145,34	33.887	2,10	71,07	12.797	2,10	26,87	264,47
CONEJOS DE CEBO	161.076	1,20	193,29	172.165	1,20	206,60	93,56	2.104.096	1,20	2.525,60	1.953.158	1,21	2.364,34	106,82
TOTAL CONEJOS	162.442	1,21	196,16	173.105	1,20	208,57	94,05	2.137.983	1,21	2.596,67	1.965.955	1,22	2.391,21	108,59

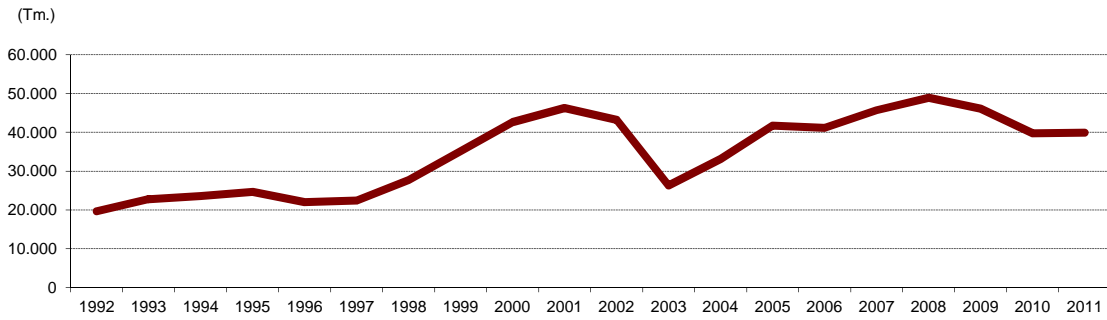
La clase "terneras" se refiere a los animales de 12 meses como máximo, hasta 220 Kg en vivo (132 Kg/canal) y mayores de ese peso, distribuidos en machos y hembras. La producción de carne de las diferentes especies se refiere al sacrificio bruto en los ma

OPERACION ESTADISTICA 714015: Encuesta de Sacrificio de Ganado

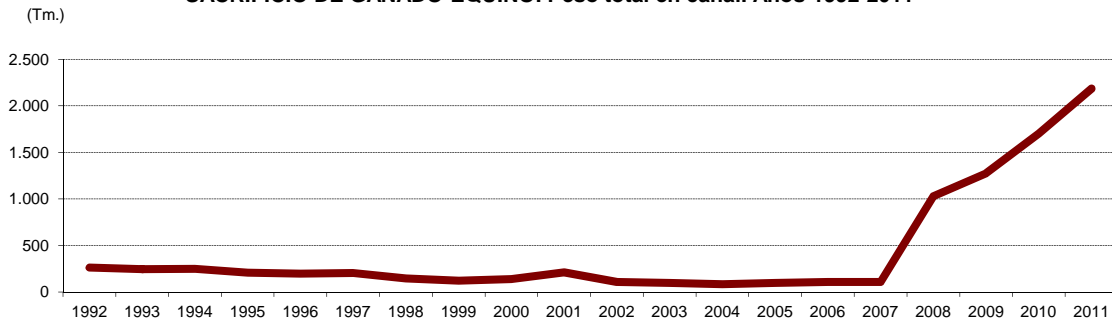


OPERACION ESTADISTICA 714015: Encuesta de Sacrificio de Ganado

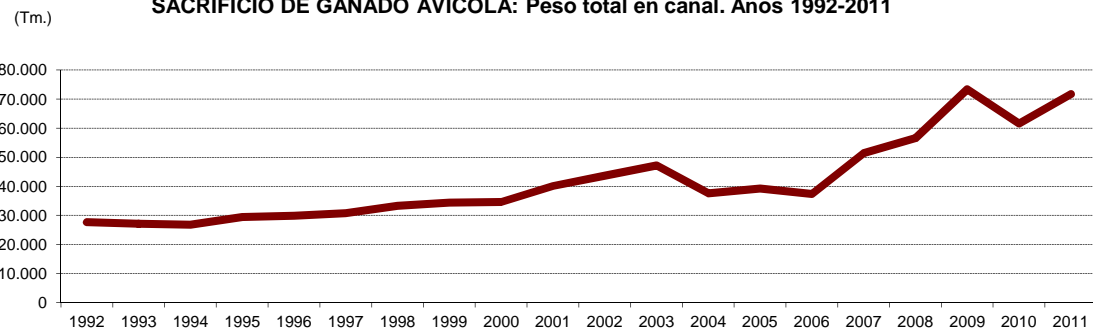
SACRIFICIO DE GANADO PORCINO: Peso total en canal. Años 1992-2011



SACRIFICIO DE GANADO EQUINO: Peso total en canal. Años 1992-2011



SACRIFICIO DE GANADO AVICOLA: Peso total en canal. Años 1992-2011



SACRIFICIO DE GANADO CUNICOLA: Peso total en canal. Años 1992-2011

