

CAMPAÑA DE TURISMO SAN FERMÍN 2018

2018 ko SAN FERMIN TURISMO KAMPAINA

NO SOLO ES
UN PAÑUELO

EZ DA ZAPI
BAT SOILIK

Nafarroako Erregeak  Reino de Navarra

Nafarroako Gobernua  Gobierno de Navarra

Concepto - Kontzeptua

Sanfermines = Respeto

Sanfermines = Pañuelico

Pañuelico = Responsabilidad

-oOo-

Sanferminak = Errespetua

Sanferminak = Zapia

Zapia = Erantzunkizuna

Referente mundial

**Compartir experiencias
y emociones**

**Ser parte activa de la
fiesta**

LA FIESTA DEPENDE DE TI

Acciones comunicativas

- Vídeos documentales
- Medios de comunicación
- Publicidad exterior
 - Redes sociales



NO SOLO ES UN PAÑUELO EZ DA ZAPI BAT SOILIK

JESÚS M^ª GANUZA

Presidente de la comparsa de gigantes y cabezudos de Pamplona,
lurpeko errajol eta buruhandien konpartaren lehendakaria.

Nafarroako
Errotza



Reyno de
Navarra

Nafarroako
Gobernua



Gobierno
de Navarra

Nafarroako
Gobernua



Gobierno
de Navarra

Recogida datos SF 2018

*Encuestas
Cualitativas*




*Recepción y
Satisfacción*

Captura de Data y
procesamiento de
Información
Fiesta de San
**San 2018
Fermin**

*Gestión del
Conocimient
o
Segmentos*

*Conocimiento
comportamental
y conductual de
la Fiesta de San
Fermín*

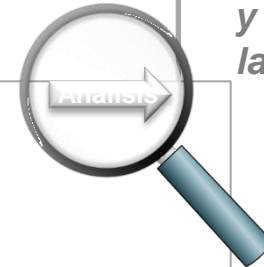
Fuentes Directas



*Tránsito en
medios de
Transporte
y Consumo
(Hostelería)*



*Análisis Descriptivo y
comparativo datos del
2017 y 2018*



Proyecto piloto BIG DATA

- Estudio estadístico sobre usuarios de móviles, con carácter anónimo
- Cumple estrictamente las normas europea y española de Protección de Datos
- En base al número de móviles se calcula el número de personas presentes

Datos Sanfermines 2017

- Volumen de visitantes
- Ocupación hotelera. Precios y RevPar

Volumen visitantes 2017

- 1.877.109 de movimientos

Aforo de vehículos

Vehículos particulares	Buses	Tren	Avión
72,20%	23,93%	3,18%	0,69%

Hoteles Sanfermines (I)

- Ocupación hotelera

Pamplona centro:

2015: **93,21%**

2016: **90,20%**

2017: **86,19%**

Pamplona Comarca:

2015: **85,33%**

2016: **82,13%**

2017: **88,58%**

Hoteles Sanfermines (II)

- Precio medio por habitación

Pamplona centro:

2015: **240,51€**

2016: **247,04€**

2017: **259,57€**

Pamplona Comarca:

2015: **131,28€**

2016: **142,48€**

2017: **147,94€**

Hoteles Sanfermines (y III)

- Índice RevPar (rendimiento financiero)

Pamplona centro:

2015: **224,18€**

2016: **222,84€**

2017: **223,73€**

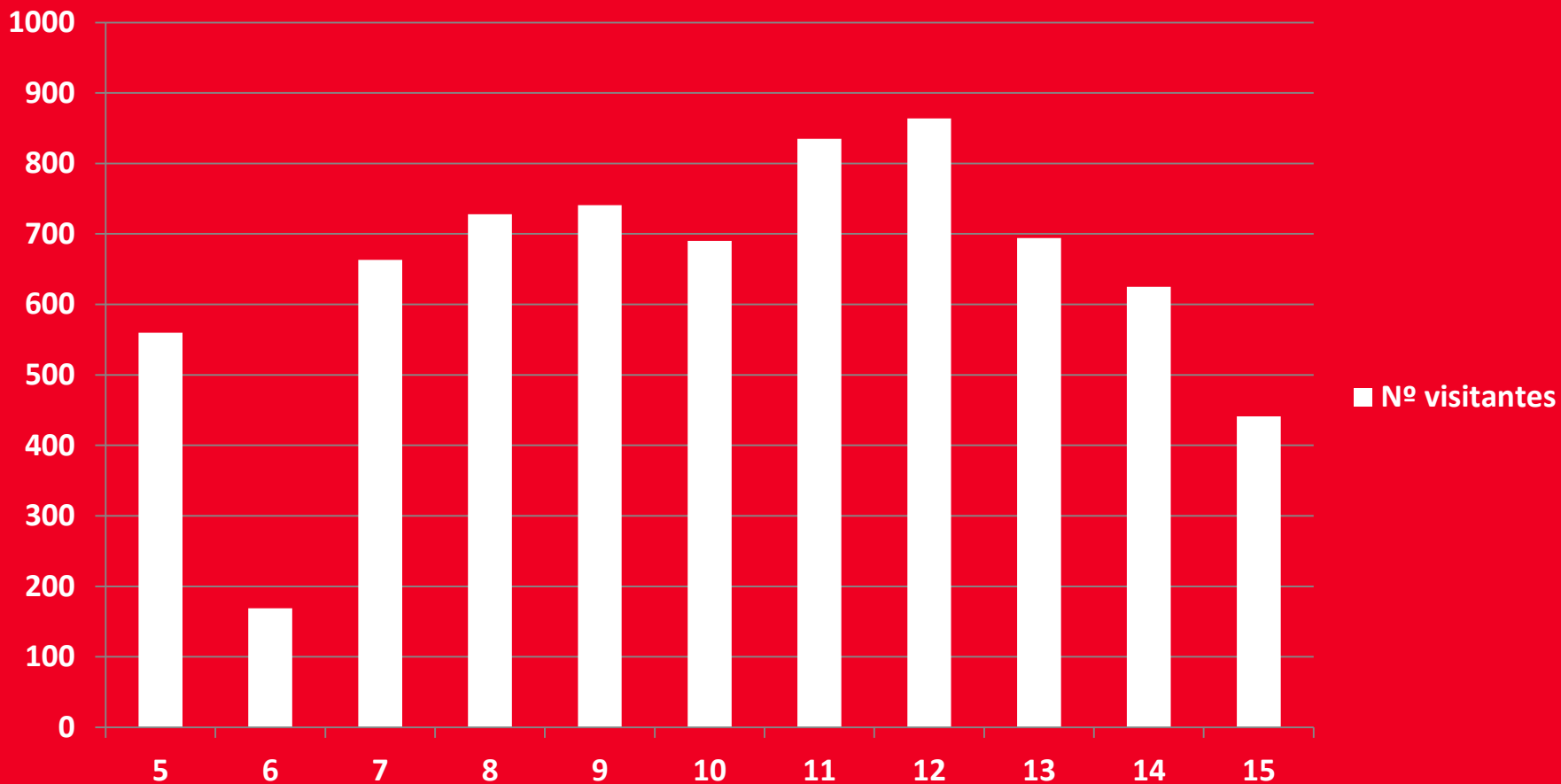
Pamplona Comarca:

2015: **112,02€**

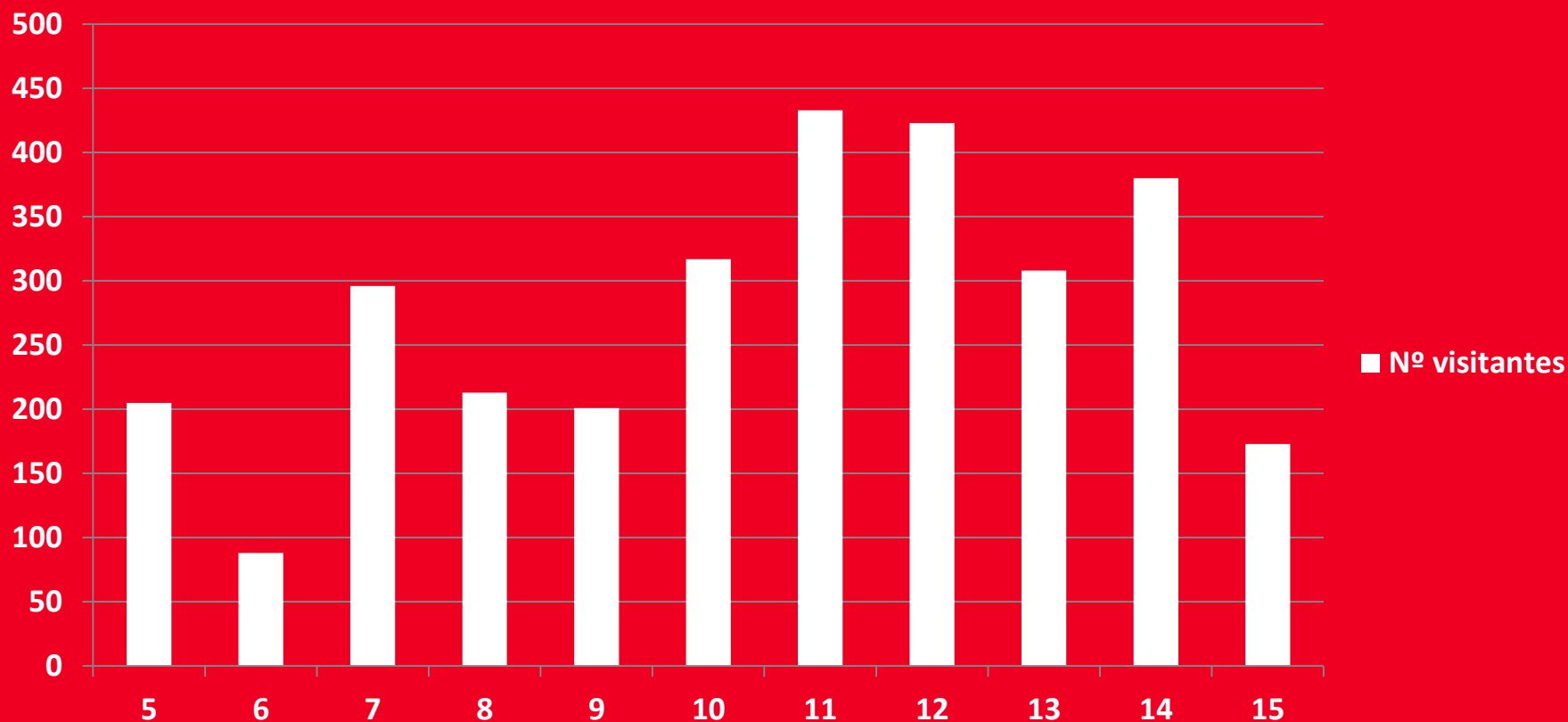
2016: **117,03€**

2017: **131,04€**

Número TOTAL visitantes OIT Pamplona 7.010 personas



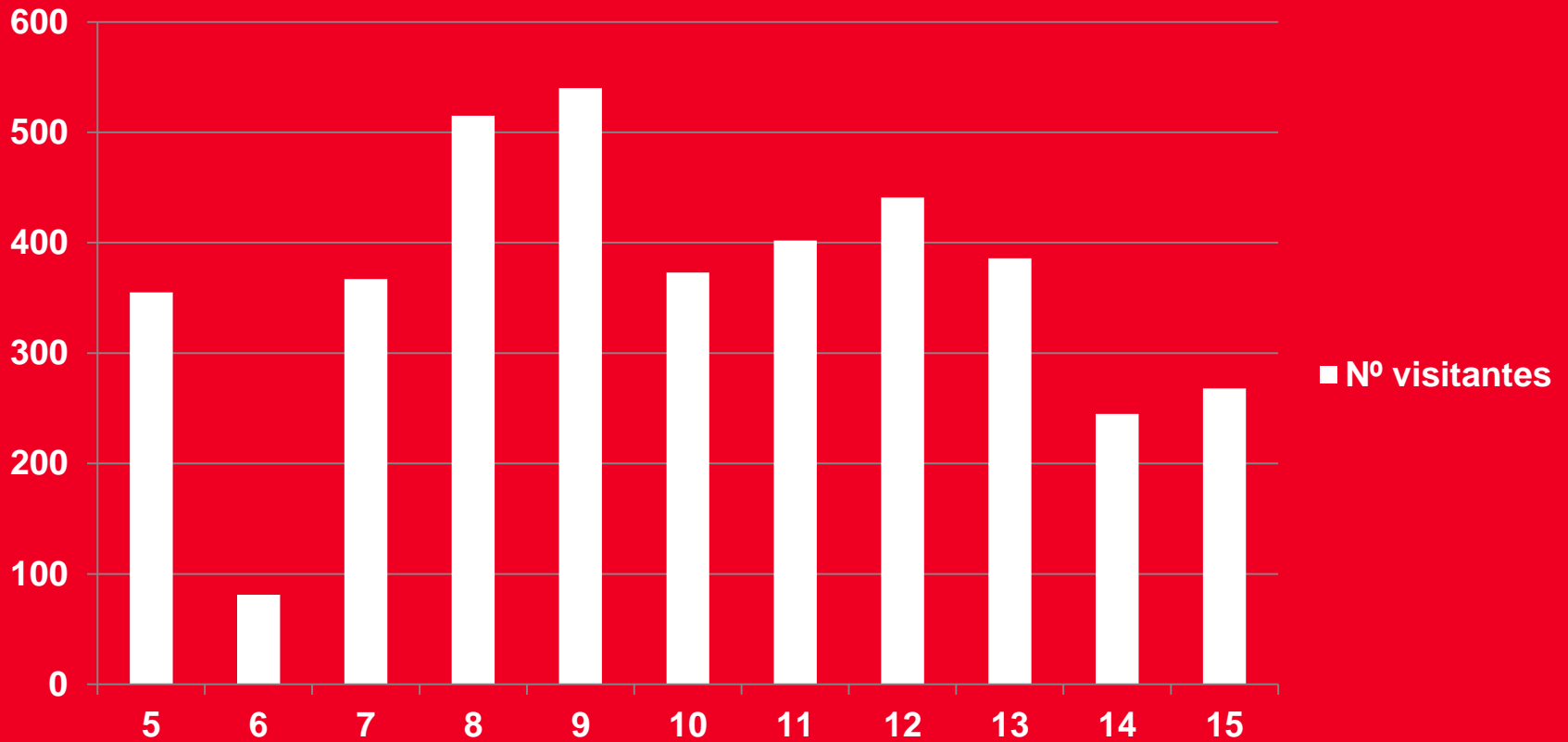
VISITANTES INTERNACIONALES en la OIT de Pamplona 3.037 personas (43,3%)



VISITANTES NACIONALES

OIT de Pamplona

3.973 personas (56,7%)



PLAN DE ACOGIDA

- Cuatro puntos de llegada
- Entrega de pañuelo, folleto y programa
 - Cuestionario



Nafarroako
Gobernua



Gobierno
de Navarra