



**Gobierno de Navarra**  
Departamento de Desarrollo Rural,  
Medio Ambiente y Administración Local

**Operación** 2200139 Encuesta de Sacrificio de Ganado  
**Plan** 2011 - 2016  
**Programa** 2013

## Indice de tablas

- [1. Estadística del Sacrificio de Ganado](#)
- [2. Producciones Ganaderas y Gráficos](#)
- [3. Resumen del Sacrificio de Ganado](#)
- [4. Gráficos de la Evolución del Sacrificio](#)

**Fuente:** Instituto de Salud Pública (Sección de Salud Alimentaria) del Gobierno de Navarra

## OPERACION ESTADISTICA 2200139: Encuesta de Sacrificio de Ganado



**Gobierno de Navarra**  
Departamento de Desarrollo Rural,  
Medio Ambiente y Administración Local

PERIODO: ENERO-DICIEMBRE  
AÑO: 2.013

## ESTADÍSTICA DEL SACRIFICIO DE GANADO\*

\* Pesos en canal

CLASES DE GANADO	NÚMERO DE CABEZAS	PESO MEDIO KG	PESO TOTAL TM	CONSUMO DIRECTO TM	CONSUMO INDUSTRIA TM
<b>BOVINO</b>					
TERNERAS MENORES DE 132 KG CANAL**	0	0,000	0,000	0,000	0,000
TERNERAS MAYORES 132 KG CANAL MACHOS**	2.389	289,003	690,429	690,429	0,000
TERNERAS MAYORES 132 KG CANAL HEMBRAS**	11.456	298,718	3.422,111	3.422,111	0,000
AÑOJOS MACHOS	481	270,000	129,870	129,870	0,000
AÑOJOS HEMBRAS	589	273,629	161,167	161,167	0,000
MENOR MACHOS	3.065	263,090	806,370	806,370	0,000
MENOR HEMBRAS	1.692	263,239	445,400	445,400	0,000
MAYOR MACHOS	1.330	298,263	396,690	396,690	0,000
MAYOR HEMBRAS	4.759	267,888	1.274,877	1.180,606	94,271
<b>TOTAL GANADO BOVINO</b>	<b>25.761</b>	<b>284,419</b>	<b>7.326,914</b>	<b>7.232,643</b>	<b>94,271</b>
<b>OVINO</b>					
CORDEROS LECHALES	221.547	6,251	1.384,883	1.384,883	0,000
CORDEROS PASCUALES Y TERNASCOS	161.344	12,395	1.999,788	1.999,788	0,000
MAYOR	17.626	24,658	434,619	434,619	0,000
<b>TOTAL GANADO OVINO</b>	<b>400.517</b>	<b>9,536</b>	<b>3.819,290</b>	<b>3.819,290</b>	<b>0,000</b>
<b>CAPRINO</b>					
CABRITOS LECHALES	3.288	6,062	19,932	19,932	0,000
CABRITOS PASCUALES	10	12,000	0,120	0,120	0,000
MAYOR	182	24,924	4,536	4,536	0,000
<b>TOTAL GANADO CAPRINO</b>	<b>3.480</b>	<b>7,066</b>	<b>24,588</b>	<b>24,588</b>	<b>0,000</b>
<b>PORCINO</b>					
LECHONES	52.433	7,001	367,095	364,091	3,003
CERDOS DE CEBO	333.277	83,745	27.910,346	5.122,236	22.788,110
REPRODUCTORES DE DESECHO	55.731	149,522	8.333,008	8.333,008	0,000
<b>TOTAL GANADO PORCINO</b>	<b>441.441</b>	<b>82,934</b>	<b>36.610,448</b>	<b>13.819,335</b>	<b>22.791,113</b>
<b>CABALLAR</b>					
CABALLAR	8.790	284,446	2.500,283	2.500,283	0,000
MULAR	0	0,000	0,000	0,000	0,000
ASNAL	0	0,000	0,000	0,000	0,000
<b>TOTAL GANADO EQUINO</b>	<b>8.790</b>	<b>284,446</b>	<b>2.500,283</b>	<b>2.500,283</b>	<b>0,000</b>
<b>AVES</b>					
GALLINAS	528.270	2,500	1.320,675	1.320,675	0,000
BROILERS	50.100.979	1,500	75.149,427	75.149,427	0,000
OTRAS AVES	559.446	4,800	2.685,483	2.685,483	0,000
<b>TOTAL AVES</b>	<b>51.188.695</b>	<b>1,546</b>	<b>79.155,584</b>	<b>79.155,584</b>	<b>0,000</b>
<b>CONEJOS</b>					
REPRODUCTORES	11.565	2,095	24,225	24,225	0,000
DE CEBO	2.181.281	1,200	2.617,536	2.617,536	0,000
<b>TOTAL CONEJOS</b>	<b>2.192.846</b>	<b>1,205</b>	<b>2.641,760</b>	<b>2.641,760</b>	<b>0,000</b>

\*\* La clase terneras en ganado bovino comprende los animales de 12 meses, como máximo, hasta 220 Kg de peso vivo (132 Kg canal) y mayores de este peso, distribuidos en machos y hembras.

Origen de la información del sacrificio en mataderos: Instituto de Salud Pública (Sección de Salud Alimentaria) del Gobierno de Navarra

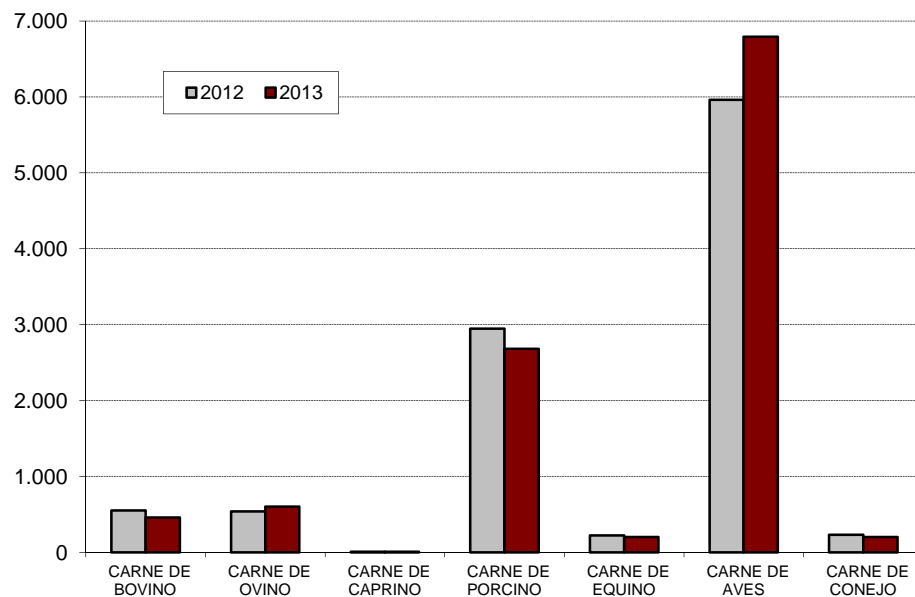
OPERACION ESTADISTICA 2200139: Encuesta de Sacrificio de Ganado

PRODUCCIONES GANADERAS (Pesos en Tm y canal)

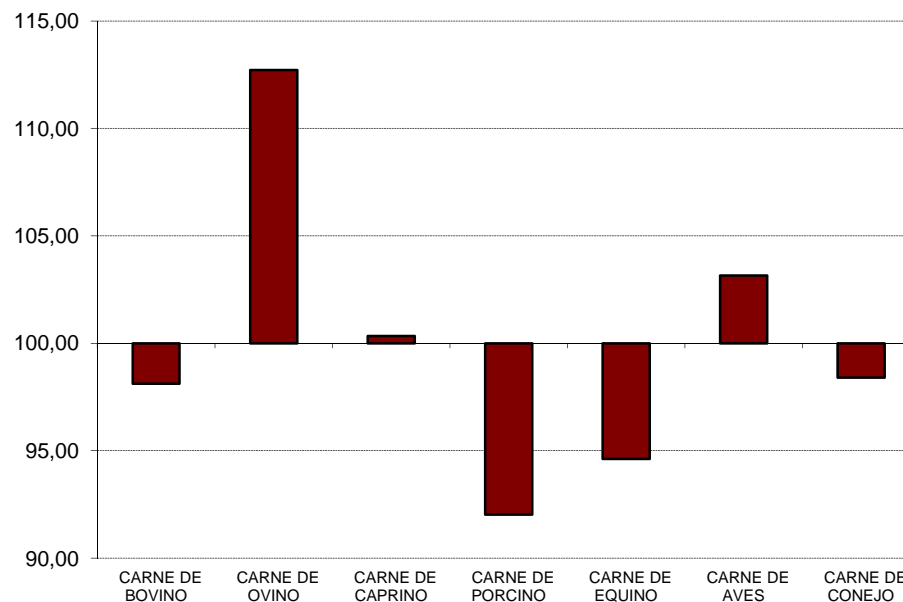
CLASE DE GANADO	DICIEMBRE			ENERO - DICIEMBRE			PERIODO ENERO - DICIEMBRE (12 MESES)		
	AÑO 2013	AÑO 2012	2013/2012 B=100	AÑO 2013	AÑO 2012	2013/2012 B=100	2012-2013 (A)	2011-2012 (A)	(A)/(B) B=100
CARNE DE BOVINO	458,15	549,56	83,37	7.326,91	7.467,54	98,12	7.326,91	7.467,54	98,12
CARNE DE OVINO	601,94	540,39	111,39	3.819,29	3.388,43	112,72	3.819,29	3.388,43	112,72
CARNE DE CAPRINO	8,63	6,38	135,44	24,59	24,51	100,34	24,59	24,51	100,34
CARNE DE PORCINO	2.682,19	2.944,89	91,08	36.610,45	39.781,06	92,03	36.610,45	39.781,06	92,03
CARNE DE EQUINO	201,15	224,03	89,79	2.500,28	2.642,59	94,62	2.500,28	2.642,59	94,62
CARNE DE AVES	6.791,83	5.961,47	113,93	79.155,58	76.740,43	103,15	79.155,58	76.740,43	103,15
CARNE DE CONEJO	202,79	230,48	87,98	2.641,76	2.684,65	98,40	2.641,76	2.684,65	98,40
<b>TOTAL</b>	<b>10.883,78</b>	<b>10.457,20</b>	<b>104,08</b>	<b>132.015,96</b>	<b>132.729,20</b>	<b>99,46</b>	<b>132.015,96</b>	<b>132.729,20</b>	<b>99,46</b>

Esta información se refiere al sacrificio bruto en los mataderos de Navarra, sin distinción del originado por los animales con posible procedencia de otras CA y la UE, excluido asimismo el ganado de Navarra sacrificado en el exterior.

TONELADAS SACRIFICADAS EN EL MES



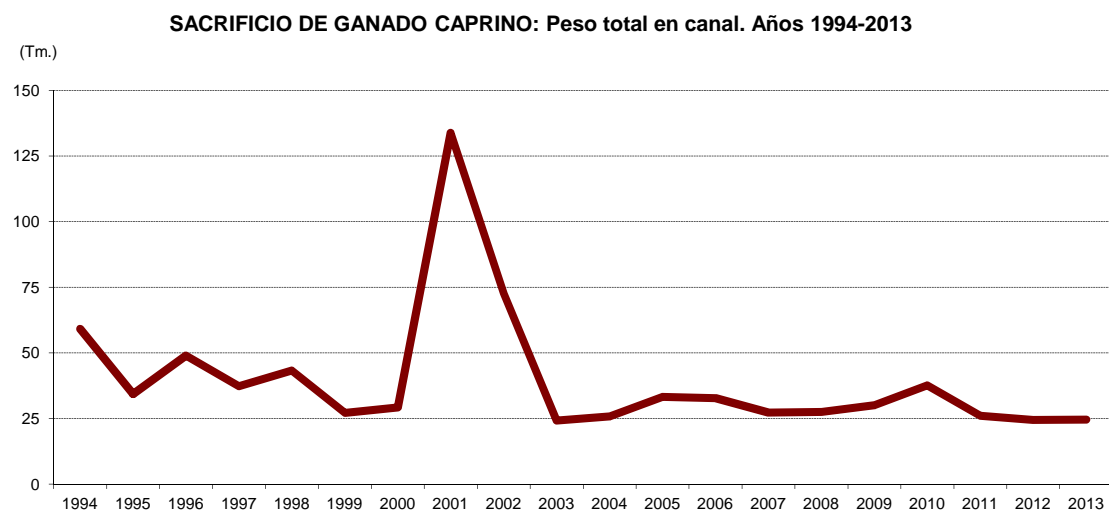
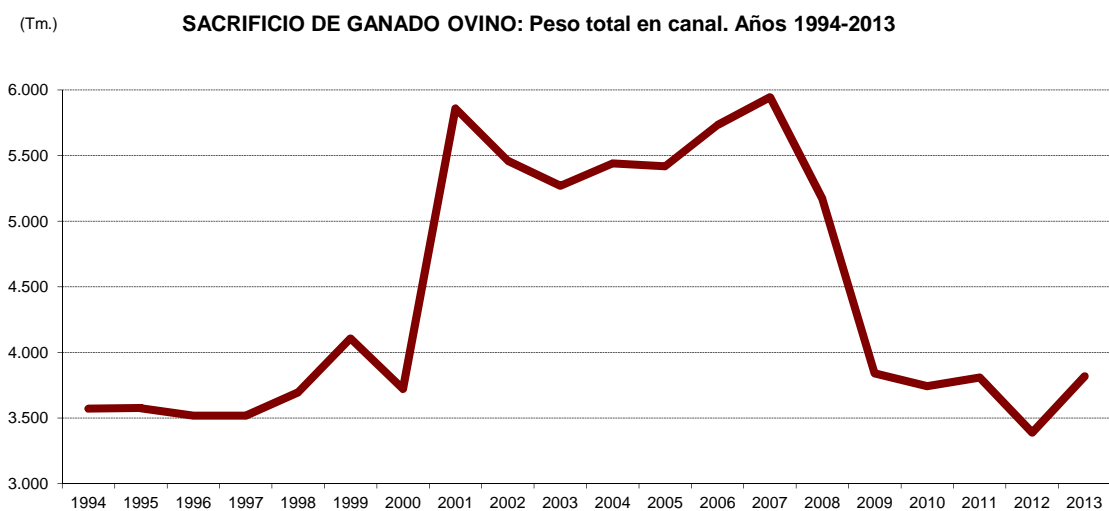
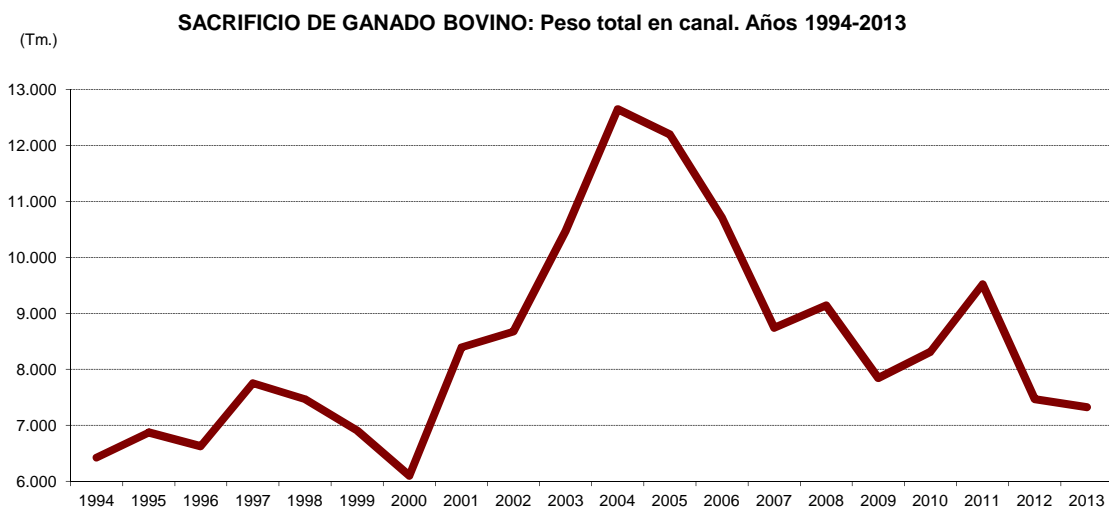
COMPARATIVA DEL SACRIFICIO ANUAL 2013/2012 (%)



## RESUMEN DEL SACRIFICIO DE GANADO (Pesos en canal)

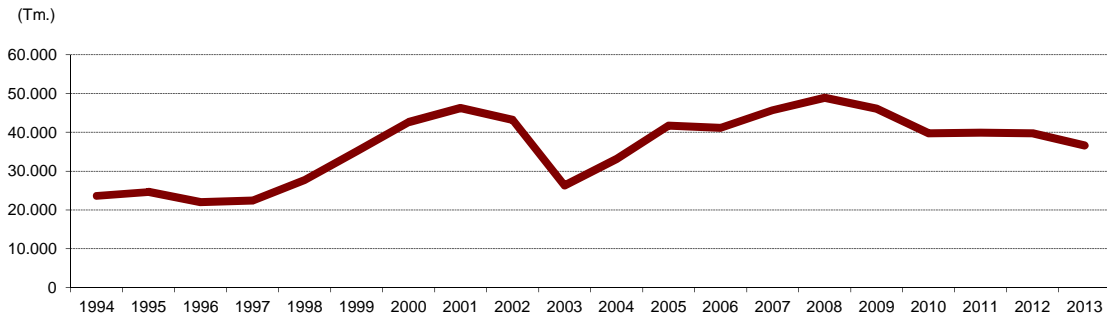
CLASE DE GANADO	DICIEMBRE 2013			DICIEMBRE 2012			PESO TOTAL 2013/12B=10 0	ENERO - DICIEMBRE 2013			ENERO - DICIEMBRE 2012			PESO TOTAL 2013/12B=1 00
	NÚMERO DE CABEZAS	PESO MEDIO KG	PESO TOTAL TM	NÚMERO DE CABEZAS	PESO MEDIO KG	PESO TOTAL TM		NÚMERO DE CABEZAS	PESO MEDIO KG	PESO TOTAL TM	NÚMERO DE CABEZAS	PESO MEDIO KG	PESO TOTAL TM	
TERNERAS:	0	0,00	0,00	1.436	298,05	428,00	0,00	13.845	297,04	4.112,54	4.293	233,43	1.002,13	410,38
MENORES DE 132 KG/CANAL	0	0,00	0,00	0	0,00	0,00	0,00	0	0,00	0,00	0	0,00	0,00	0,00
MAYORES MACHOS	0	0,00	0,00	48	250,00	12,00	0,00	2.389	289,00	690,43	1.733	209,73	363,46	189,96
MAYORES HEMBRAS	0	0,00	0,00	1.388	299,71	416,00	0,00	11.456	298,72	3.422,11	2.560	249,48	638,67	535,82
AÑOJOS MACHOS	0	0,00	0,00	112	270,00	30,24	0,00	481	270,00	129,87	4.813	305,28	1.469,30	8,84
AÑOJOS HEMBRAS	0	0,00	0,00	51	270,00	13,77	0,00	589	273,63	161,17	4.903	246,40	1.208,10	13,34
MENOR MACHOS	891	269,42	240,05	17	250,00	4,25	5.648,24	3.065	263,09	806,37	2.927	303,24	887,59	90,85
MENOR HEMBRAS	490	270,00	132,30	10	250,00	2,50	5.292,00	1.692	263,24	445,40	2.676	258,06	690,56	64,50
MAYOR MACHOS	125	300,00	37,50	0	0,00	0,00	0,00	1.330	298,26	396,69	2.030	299,59	608,18	65,23
MAYOR HEMBRAS	161	300,00	48,30	253	279,83	70,80	68,22	4.759	267,89	1.274,88	8.442	189,73	1.601,69	79,60
<b>TOTAL BOVINO</b>	<b>1.667</b>	<b>274,84</b>	<b>458,15</b>	<b>1.879</b>	<b>292,47</b>	<b>549,56</b>	<b>83,37</b>	<b>25.761</b>	<b>284,42</b>	<b>7.326,91</b>	<b>30.084</b>	<b>248,22</b>	<b>7.467,54</b>	<b>98,12</b>
CORDEROS LECHALES	61.101	6,00	366,61	64.296	6,28	403,74	90,80	221.547	6,25	1.384,88	219.861	6,20	1.362,17	101,67
PASCUALES Y TERNASCOS	17.863	12,00	214,36	10.385	12,00	124,62	172,01	161.344	12,39	1.999,79	133.549	12,12	1.618,41	123,57
MAYOR	839	25,00	20,98	480	25,07	12,03	174,29	17.626	24,66	434,62	16.632	24,52	407,85	106,56
<b>TOTAL OVINO</b>	<b>79.803</b>	<b>7,54</b>	<b>601,94</b>	<b>75.161</b>	<b>7,19</b>	<b>540,39</b>	<b>111,39</b>	<b>400.517</b>	<b>9,54</b>	<b>3.819,29</b>	<b>370.042</b>	<b>9,16</b>	<b>3.388,43</b>	<b>112,72</b>
CABRITOS LECHALES	1.337	6,00	8,02	1.084	5,83	6,33	126,83	3.288	6,06	19,93	2.619	5,96	15,62	127,64
CABRITOS PASCUALES	1	12,00	0,01	0	0,00	0,00	0,00	10	12,00	0,12	12	12,00	0,14	83,33
MAYOR	24	25,00	0,60	2	25,00	0,05	1.200,00	182	24,92	4,54	352	24,84	8,74	51,87
<b>TOTAL CAPRINO</b>	<b>1.362</b>	<b>6,34</b>	<b>8,63</b>	<b>1.086</b>	<b>5,87</b>	<b>6,38</b>	<b>135,44</b>	<b>3.480</b>	<b>7,07</b>	<b>24,59</b>	<b>2.983</b>	<b>8,22</b>	<b>24,51</b>	<b>100,34</b>
LECHONES	7.638	8,86	67,69	7.802	6,47	50,51	134,00	52.433	7,00	367,09	48.944	6,88	336,53	109,08
CERDOS DE CEBO	25.661	84,77	2.175,38	28.568	85,00	2.428,28	89,59	333.277	83,75	27.910,35	399.472	91,66	36.615,97	76,22
REPRODUCTORES DE DESECHO	3.513	125,00	439,13	3.205	145,43	466,10	94,21	55.731	149,52	8.333,01	20.452	138,30	2.828,56	294,60
<b>TOTAL PORCINO</b>	<b>36.812</b>	<b>72,86</b>	<b>2.682,19</b>	<b>39.575</b>	<b>74,41</b>	<b>2.944,89</b>	<b>91,08</b>	<b>441.441</b>	<b>82,93</b>	<b>36.610,45</b>	<b>468.868</b>	<b>84,84</b>	<b>39.781,06</b>	<b>92,03</b>
CABALLAR	680	295,80	201,15	784	285,75	224,03	89,79	8.790	284,45	2.500,28	9.096	290,52	2.642,59	94,62
MULAR	0	0,00	0,00	0	0,00	0,00	0,00	0	0,00	0,00	0	0,00	0,00	0,00
ASNAL	0	0,00	0,00	0	0,00	0,00	0,00	0	0,00	0,00	0	0,00	0,00	0,00
<b>TOTAL EQUINO</b>	<b>680</b>	<b>295,80</b>	<b>201,15</b>	<b>784</b>	<b>285,75</b>	<b>224,03</b>	<b>89,79</b>	<b>8.790</b>	<b>284,45</b>	<b>2.500,28</b>	<b>9.096</b>	<b>290,52</b>	<b>2.642,59</b>	<b>94,62</b>
GALLINAS	2.882	2,50	7,21	0	0,00	0,00	0,00	528.270	2,50	1.320,68	113.584	2,50	283,96	465,09
BROILERS	4.358.445	1,50	6.537,67	3.807.320	1,50	5.710,98	114,48	50.100.979	1,50	75.149,43	49.008.203	1,50	73.512,31	102,23
OTRAS AVES	50.693	4,87	246,96	51.583	4,86	250,49	98,59	559.446	4,80	2.685,48	617.262	4,77	2.944,16	91,21
<b>TOTAL AVES</b>	<b>4.412.020</b>	<b>1,54</b>	<b>6.791,83</b>	<b>3.858.903</b>	<b>1,54</b>	<b>5.961,47</b>	<b>113,93</b>	<b>51.188.695</b>	<b>1,55</b>	<b>79.155,58</b>	<b>49.739.049</b>	<b>1,54</b>	<b>76.740,43</b>	<b>103,15</b>
CONEJOS REPRODUCTORES	635	2,10	1,33	798	2,10	1,68	79,59	11.565	2,09	24,22	18.093	2,10	38,00	63,76
CONEJOS DE CEBO	167.879	1,20	201,46	190.673	1,20	228,81	88,05	2.181.281	1,20	2.617,54	2.198.462	1,20	2.646,65	98,90
<b>TOTAL CONEJOS</b>	<b>168.514</b>	<b>1,20</b>	<b>202,79</b>	<b>191.471</b>	<b>1,20</b>	<b>230,48</b>	<b>87,98</b>	<b>2.192.846</b>	<b>1,20</b>	<b>2.641,76</b>	<b>2.216.555</b>	<b>1,21</b>	<b>2.684,65</b>	<b>98,40</b>

La clase "terneras" se refiere a los animales de 12 meses como máximo, hasta 220 Kg en vivo (132 Kg/canal) y mayores de ese peso, distribuidos en machos y hembras. La producción de carne de las diferentes especies se refiere al sacrificio bruto en los ma

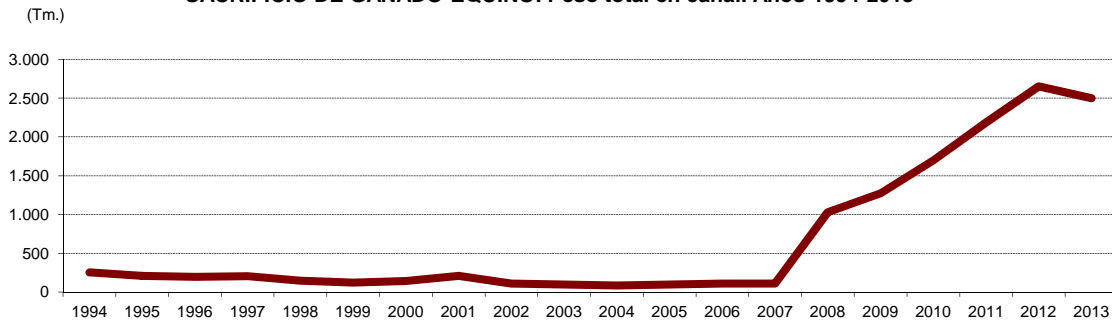


OPERACION ESTADISTICA 2200139: Encuesta de Sacrificio de Ganado

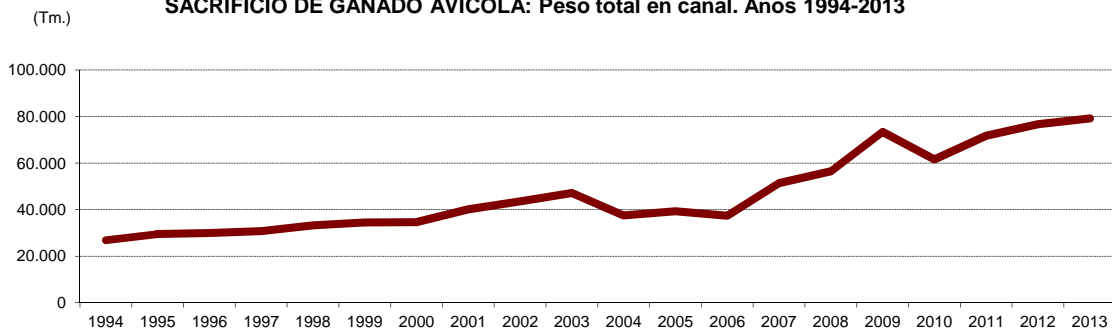
**SACRIFICIO DE GANADO PORCINO: Peso total en canal. Años 1994-2013**



**SACRIFICIO DE GANADO EQUINO: Peso total en canal. Años 1994-2013**



**SACRIFICIO DE GANADO AVICOLA: Peso total en canal. Años 1994-2013**



**SACRIFICIO DE GANADO CUNICOLA: Peso total en canal. Años 1994-2013**

