

Operación 2200133 Producciones Anuales de los Cultivos
Plan 2017-2020
Programa 2018

Indice de tablas

Superficies, Producciones y Rendimientos Agrícolas (Cierre año agrícola 2018)

- 1. Total Navarra**
- 2. Comarca I**
- 3. Comarca II**
- 4. Comarca III**
- 5. Comarca IV**
- 6. Comarca V**
- 7. Comarca VI**
- 8. Comarca VII**
- 9. Gráficos**
- 10. Aforo de la cosecha de tomate.**
- 11. Aforo de la cosecha de la uva.**

Fuente: Observatorio de Ecosistema de datos de territorio y sostenibilidad

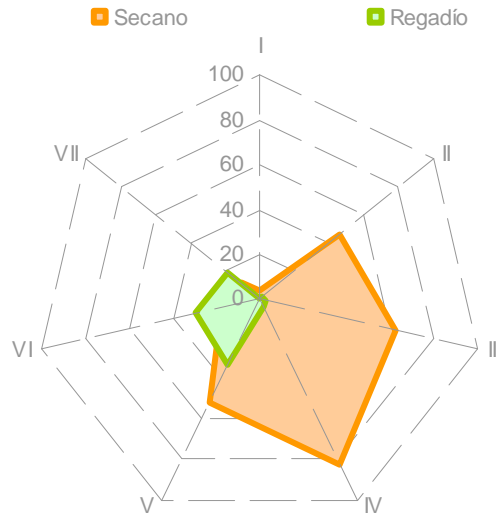
Nota: Superficie de cultivo en ocupación primera o principal, ocupaciones posteriores y asociadas

Operación 2200133: Producciones anuales de los cultivos

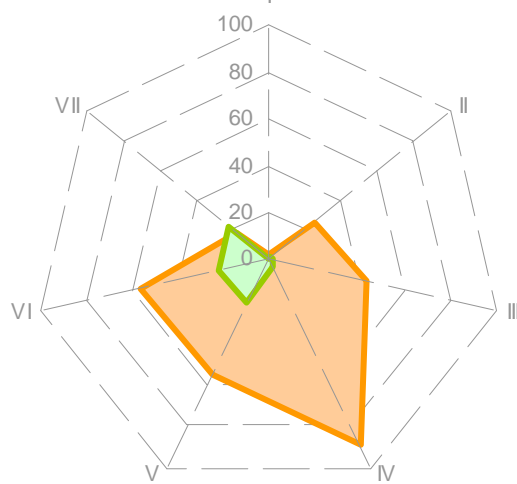
Comarca VII – 2018 (Cierre)

(30-04-19)	SUPERFICIE PRODUCTIVA						RENDIMIENTOS						PRODUCCIONES					
	SECANO		REGADIO		TOTAL		SECANO		REGADIO		SECANO		REGADIO		TOTAL			
	HAS.	2017 B=100	HAS.	2017 B=100	HAS.	2017 B=100	Tm/ha	2017 B=100	Tm/ha	2017 B=100	Tm	2017 B=100	Tm	2017 B=100	Tm	2017 B=100		
TRIGO DURO	244	74,85	425	67,14	669	69,76	1,879	192,32	4,620	94,71	458	143,95	1,964	63,59	2,422	71,10		
TRIGO BLANDO	6.222	96,39	3.450	121,01	9.672	103,93	2,345	146,84	4,798	86,53	14.591	141,54	16,553	104,71	31.144	119,24		
CEBADA	9.059	97,15	4.246	93,63	13.305	96,00	2,452	136,07	4,631	94,07	22.213	132,19	19,663	88,07	41.876	107,02		
AVENA	117	79,05	112	48,70	229	60,58	2,285	165,58	4,560	104,11	267	130,90	511	50,70	778	64,22		
ARROZ	0	0,00	1.100	87,44	1.100	87,44	0,000	0,00	5,720	101,71	0	0,00	6,292	88,93	6,292	88,93		
MAIZ GRANO	0	0,00	3.716	95,23	3.716	95,23	0,000	0,00	11,519	104,91	0	0,00	42,805	99,91	42,805	99,91		
CENTENO	4	BASE=0	11	100,00	15	136,36	0,750	BASE=0	1,341	134,10	3	BASE=0	15	134,10	18	161,37		
TRITICALE	657	124,67	248	108,77	905	119,87	2,384	182,40	4,942	101,48	1.566	227,40	1,226	110,38	2.792	155,18		
JUDIA SECA	0	0,00	0	0,00	0	0,00	0,000	0,00	0,000	0,00	0	0,00	0	0,00	0	0,00		
HABA SECA	0	0,00	0	0,00	0	0,00	0,000	0,00	0,000	0,00	0	0,00	0	0,00	0	0,00		
GUISANTE SECO	50	151,52	95	141,79	145	145,00	0,980	144,12	1,920	102,13	49	218,36	182	144,81	231	155,93		
VEZA GRANO	0	0,00	0	0,00	0	0,00	0,000	0,00	0,000	0,00	0	0,00	0	0,00	0	0,00		
PATATA MEDIA ESTACION	0	0,00	16	32,00	16	32,00	0,000	0,00	37,493	95,31	0	0,00	600	30,50	600	30,50		
PATATA TARDIA	0	0,00	0	0,00	0	0,00	0,000	0,00	0,000	0,00	0	0,00	0	0,00	0	0,00		
REMOLACHA AZUCARERA	0	0,00	0	0,00	0	0,00	0,000	0,00	0,000	0,00	0	0,00	0	0,00	0	0,00		
GIRASOL	30	428,57	333	100,00	363	106,76	0,450	112,50	1,077	63,99	14	482,14	359	63,99	372	66,07		
COLZA	0	0,00	85	94,44	85	94,44	0,000	0,00	1,298	40,56	0	0,00	110	38,31	110	38,31		
MAIZ FORRAJERO	0	0,00	740	134,30	740	134,30	0,000	0,00	47,820	106,01	0	0,00	35,387	142,37	35,387	142,37		
RAY-GRASS	7	BASE=0	278	149,46	285	153,23	12,500	BASE=0	45,378	101,82	88	BASE=0	12,615	152,19	12,703	153,24		
ALFALFA	131	124,76	2.998	86,35	3.129	87,48	10,450	112,55	44,385	88,36	1.369	140,42	133,066	76,30	134,435	76,65		
VEZA FORRAJE	236	105,83	234	73,82	470	87,04	9,788	109,00	29,023	98,41	2.310	115,35	6,791	72,65	9,101	80,18		
GUISANTE FORRAJE	12	BASE=0	14	233,33	26	433,33	10,300	BASE=0	26,480	98,07	124	BASE=0	371	228,84	494	305,14		
PRADERAS	7	100,00	337	92,58	344	92,72	11,230	113,89	34,360	104,52	79	113,89	11,579	96,76	11,658	96,86		
COLES	0	0,00	106	96,36	106	96,36	0,000	0,00	21,700	98,64	0	0,00	2,300	95,05	2,300	95,05		
ESPÁRRAGO	0	0,00	233	122,63	233	122,63	0,000	0,00	3,620	95,26	0	0,00	843	116,82	843	116,82		
LECHUGA	0	0,00	40	108,11	40	108,11	0,000	0,00	23,450	106,59	0	0,00	938	115,23	938	115,23		
ESCAROLA	0	0,00	30	111,11	30	111,11	0,000	0,00	24,470	87,39	0	0,00	734	97,10	734	97,10		
ESPINACA	0	0,00	255	88,54	255	88,54	0,000	0,00	16,300	77,62	0	0,00	4,157	68,73	4,157	68,73		
ACELGA	0	0,00	61	152,50	61	152,50	0,000	0,00	25,000	100,00	0	0,00	1,525	152,50	1,525	152,50		
CANÓNIGOS	0	0,00	56	1.120,00	56	1.120,00	0,000	0,00	7,000	140,00	0	0,00	392	1.568,00	392	1.568,00		
RÚCULA	0	0,00	12	109,09	12	109,09	0,000	0,00	5,000	100,00	0	0,00	60	109,09	60	109,09		
CARDO	0	0,00	7	100,00	7	100,00	0,000	0,00	47,000	104,44	0	0,00	329	104,44	329	104,44		
BORRAJA	0	0,00	2	200,00	2	200,00	0,000	0,00	48,600	81,00	0	0,00	97	162,00	97	162,00		
ENDIVIA	0	0,00	0	0,00	0	0,00	0,000	0,00	0,000	0,00	0	0,00	0	0,00	0	0,00		
CALABAZA	0	0,00	43	143,33	43	143,33	0,000	0,00	43,000	95,56	0	0,00	1,849	136,96	1,849	136,96		
CALABACIN	0	0,00	52	148,57	52	148,57	0,000	0,00	73,000	97,33	0	0,00	3,796	144,61	3,796	144,61		
BERENJENA	0	0,00	67	109,84	67	109,84	0,000	0,00	48,250	107,22	0	0,00	3,233	117,77	3,233	117,77		
TOMATE INDUSTRIA	0	0,00	768	87,37	768	87,37	0,000	0,00	65,710	98,07	0	0,00	50,465	85,69	50,465	85,69		
TOMATE PLAZA	0	0,00	17	94,44	17	94,44	0,000	0,00	84,000	112,00	0	0,00	1,428	105,78	1,428	105,78		
PIMIENTO INDUSTRIA	0	0,00	271	94,76	271	94,76	0,000	0,00	36,300	103,71	0	0,00	9,837	98,27	9,837	98,27		
PIMIENTO PLAZA	0	0,00	7	70,00	7	70,00	0,000	0,00	30,000	100,00	0	0,00	210	70,00	210	70,00		
ALCACHOFA	0	0,00	1.172	103,63	1.172	103,63	0,000	0,00	12,750	98,08	0	0,00	14,943	101,63	14,943	101,63		
COLIFLOR	0	0,00	1.356	150,50	1.356	150,50	0,000	0,00	23,125	105,11	0	0,00	31,358	158,20	31,358	158,20		
BROCOLI	0	0,00	3.423	99,71	3.423	99,71	0,000	0,00	12,300	94,62	0	0,00	42,103	94,34	42,103	94,34		
CEBOLLA	0	0,00	186	117,72	186	117,72	0,000	0,00	59,500	119,00	0	0,00	11,067	140,09	11,067	140,09		
JUDIA VERDE Y POCHA	0	0,00	6	14,29	6	14,29	0,000	0,00	12,700	101,60	0	0,00	76	14,51	76	14,51		
GUISANTE VERDE	0	0,00	666	64,66	666	64,66	0,000	0,00	8,054	100,68	0	0,00	5,364	65,10	5,364	65,10		
HABA VERDE	0	0,00	471	89,71	471	89,71	0,000	0,00	7,500	79,79	0	0,00	3,533	71,58	3,533	71,58		
MAIZ DULCE	0	0,00	194	85,46	194	85,46	0,000	0,00	21,000	100,00	0	0,00	4,074	85,46	4,074	85,46		
TOTAL C. HERBACEOS CITADOS	16.776		27.939		44.715													
MANZANO	0	0,00	191	100,00	191	100,00	0,000	0,00	34,200	100,00	0	0,00	6,532	100,00	6,532	100,00		
PERAL	0	0,00	441	100,00	441	100,00	0,000	0,00	18,000	81,82	0	0,00	7,938	81,82	7,938	81,82		
CEREZO Y GUINDO	0	0,00	89	100,00	89	100,00	0,000	0,00	3,870	77,40	0	0,00	344	77,40	344	77,40		
MELOCOTONERO Y NECTARINO	0	0,00	282	100,00	282	100,00	0,000	0,00	27,700	98,63	0	0,00	7,811	98,63	7,811	98,63		
CIRUELO	0	0,00	45	100,00	45	100,00	0,000	0,00	3,900	78,00	0	0,00	176	78,00	176	78,00		
ENDRINO	0	0,00	0	0,00	0	0,00	0,000	0,00	0,000	0,00	0	0,00	0	0,00	0	0,00		
ALMENDRO	739	101,37	1.074	107,72	1.813	105,04	0,150	75,00	1,500	75,00	111	76,03	1,611	80,79	1,722	80,47		
NOGAL	0	0,00	18	100,00	18	100,00	0,000	0,00	2,000	100,00	0	0,00	36	100,00	36	100,00		
VIÑEDO VINIFICACIÓN	322	123,85	2.760	95,24	3.082	97,59	7,352	138,07	7,980	132,12	2.367	170,99	22,025	125,83	24.392	129,14		
CON D.O. NAVARRA	321	123,94	2.738	95,20	3.059	97,58	7,350	138,03	7,980	132,12	2.359	171,07	21,849	125,78	24.209	129,11		
CON D.O. RIOJA	0	0,00	0	0,00	0	0,00	0,000	0,00	0,000	0,00	0	0,00	0	0,00	0	0,00		
OTROS VINOS	1	100,00	22	100,00	23	100,00	8,000	150,23	7,980	132,12	8	150,23	176	132,12	184	132,82		
OLIVAR ACEITE	91	68,94	2.161	106,93	2.252	104,60	2,000	55,56	4,940	98,80	182	38,30	10,675	105,64	10.857	102,62		
TOTAL C. LEÑOSOS CITADOS	1.152		7.061		8.213													
TOTAL CULTIVOS CITADOS	17.928		35.000		52.928													
PRADOS	0	0,00	44	100,00	44	100,00	0,000	0,00	22,940	107,60	0	0,00	1,009	107,60	1,009	107,60		

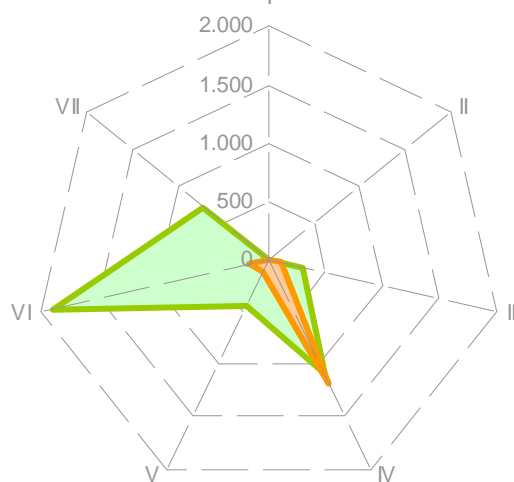
Producción de trigo por comarcas (000 Tm.)



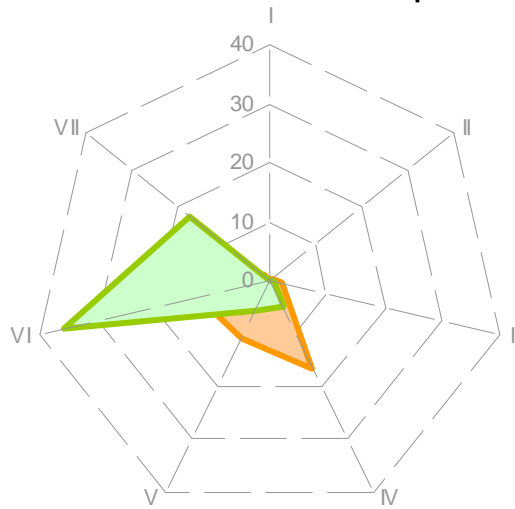
Producción de cebada por comarcas (000 Tm.)



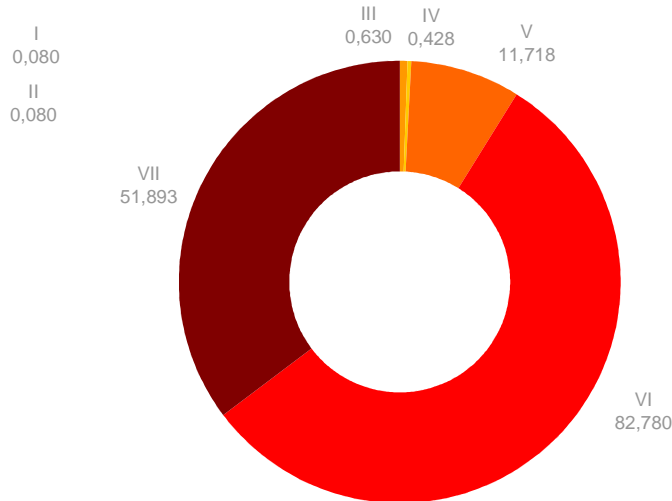
Producción de espárrago por comarcas (Tm.)



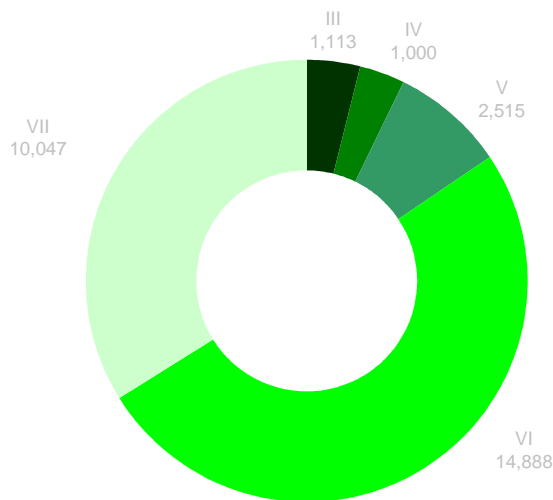
Producción de uva de vinificación con D.O. por comarcas (000 Tm.)



Producción de tomate por comarcas (000 Tm.)



Producción de pimiento por comarcas (000 Tm.)



AFORO DE LA COSECHA DE TOMATE

JULIO – 2018

METODOLOGÍA UTILIZADA

Para la realización de este aforo por el Negociado de Estadística Agraria se recaba la información disponible en diversas fuentes informativas: en superficie cultivada de tomate para industria, también se han utilizado las declaraciones provisionales en la PAC para su distribución por comarcas; contratación de pólizas de seguro; datos de entidades cooperativas, industrias transformadoras, etc., así como los propios de campo obtenidos por este Negociado mientras se recorrían las parcelas para la estimación de sus rendimientos potenciales en ese momento; en superficie cultivada de tomate para plaza, se han utilizado nuestros datos sobre inventario de invernaderos, haciendo la observación de hectáreas de invernadero con hidropónico, donde se obtienen dos cosechas (primavera y otoño-invierno), datos propios sobre cultivo al aire libre en los regadíos, datos 1-T, entidades cooperativas, etc.

COMUNIDAD FORAL DE NAVARRA
AFORO DE LA COSECHA DE TOMATE *

JULIO 2.018

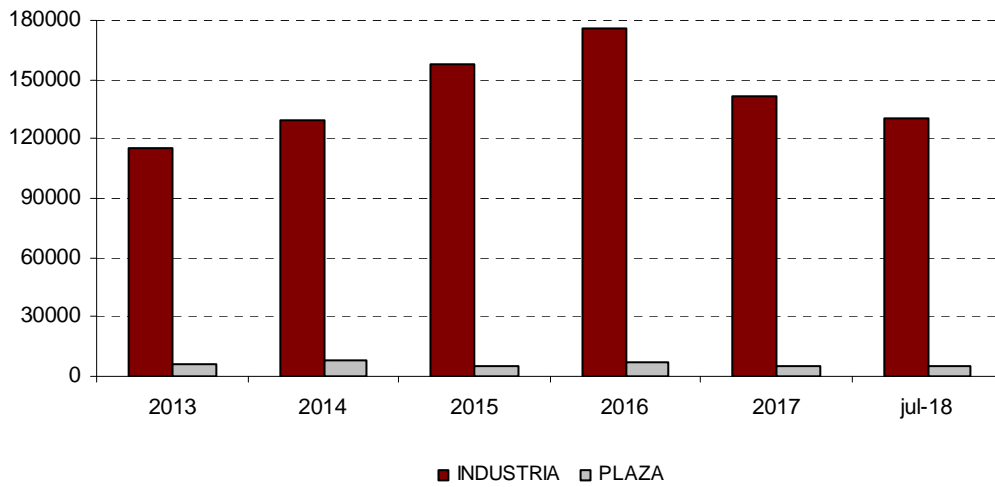
COMARCAS	SUPERFICIE (HA)			SUPERFICIE TOTAL (HA)	RENDIMIENTOS MEDIOS (KG/HA)			PRODUCCIÓN (KG)				RELACIÓN PRODUCCIÓN COMARCAL CON TOTAL (%)	
	PARA VENTA EN FRESCO		PARA VENTA EN CONSERVA		CULTIVO AL AIRE LIBRE	CULTIVO PROTEGIDO	CULTIVO PARA VENTA EN CONSERVA	PARA VENTA EN FRESCO			CULTIVO PARA VENTA EN CONSERVA		PRODUCCIÓN TOTAL
	CULTIVO AIRE LIBRE	CULTIVO PROTEGIDO						CULTIVO AL AIRE LIBRE	CULTIVO PROTEGIDO	TOTAL			
I	0	2	0	2	0	70.000	0	0	140.000	140.000	0	140.000	0,10
II	0	1	0	1	0	65.000	0	0	65.000	65.000	0	65.000	0,05
III	5	3	0	8	64.000	80.000	0	320.000	240.000	560.000	0	560.000	0,41
IV	3	3	0	6	65.000	75.000	0	195.000	225.000	420.000	0	420.000	0,31
V	2	5	125	132	62.500	80.000	70.000	125.000	400.000	525.000	8.750.000	9.275.000	6,85
VI	10	20	915	945	63.500	80.000	74.500	635.000	1.600.000	2.235.000	68.167.500	70.402.500	51,99
VII	8	10	800	818	67.650	80.000	66.500	541.200	800.000	1.341.200	53.200.000	54.541.200	40,28
TOTAL	28	44	1.840	1.912	64.864	78.864	70.716	1.816.200	3.470.000	5.286.200	130.117.500	135.403.700	100,00
% DEL TOTAL	1,46	2,30	96,23	100,00						3,90	96,10	100,00	

* Sobre la producción total recolectable

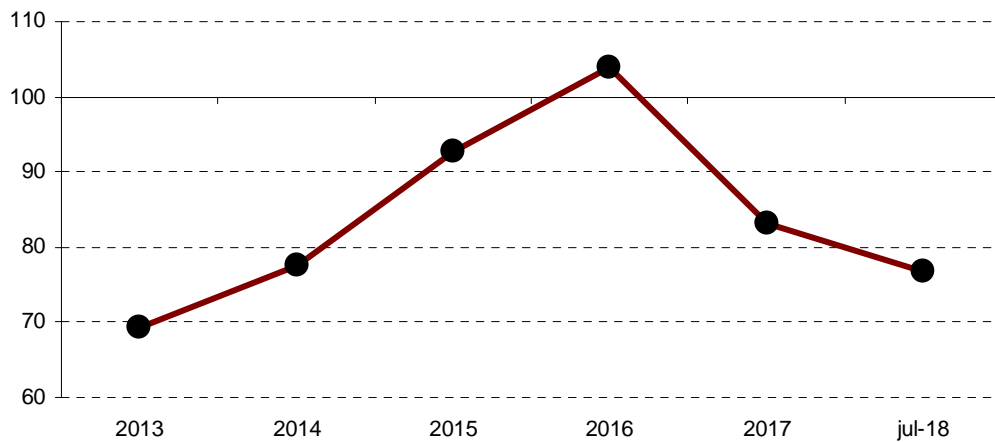
DIFERENCIA (%) PRODUCCIÓN TOTAL CON LA DE 2017
 DIFERENCIA (%) PRODUCCIÓN TOTAL CON MEDIA 2013-2017
 DIFERENCIA (%) RENDIMIENTO CON LA DE 2017
 DIFERENCIA (%) RENDIMIENTO CON MEDIA 2013-2017

-7,78
-10,03
-0,69
-7,86

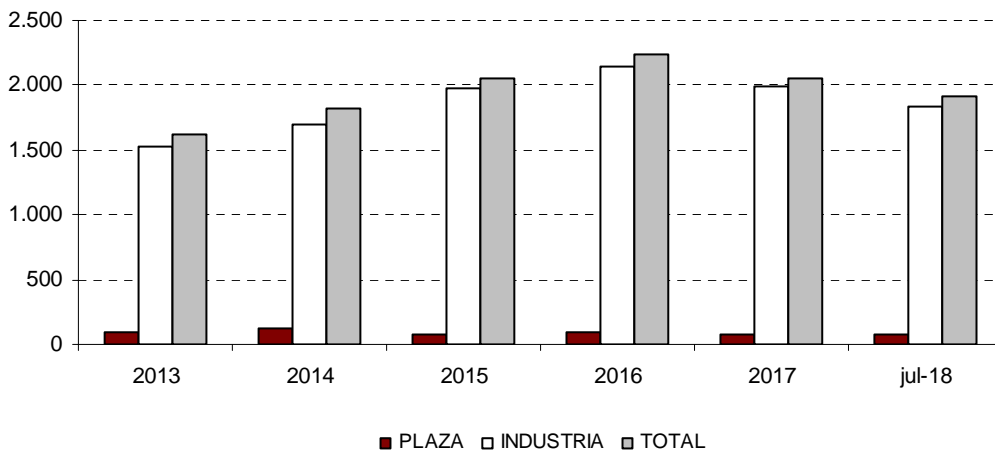
PRODUCCION DE TOMATE EN NAVARRA (TM)



VARIACION (%) DE LAS PRODUCCIONES DE TOMATE (AÑO BASE 2010)



SUPERFICIE DE TOMATE EN NAVARRA (Ha.)



AFORO DE LA COSECHA DE TOMATE

JULIO 2018

La superficie TOTAL de tomate en Navarra, en este primer aforo, asciende a 1.912 ha., lo que representa una cifra inferior a las 2.059 ha. cultivadas el año pasado. De dicha superficie, el tomate para industria supone 1.840 ha.

Para esta campaña la demanda por parte de las industrias conserveras y congeladoras continúa activa al mantener unas previsiones de ventas similares a las de campañas pasadas.

Este cultivo se encuentra bastante tecnificado y profesionalizado. Los productores individuales se han ido reduciendo, año tras año, quedando en manos de unas pocas agrupaciones (CUMAS, etc.) y de profesionales especializados, que aplican nuevas técnicas, tanto en la gestión como en el manejo del cultivo, con los objetivos de ahorrar costos y de aumentar la producción. Así, el cultivo mediante "riego a pie" ha ido decayendo, quedando reducido a unos pocos parajes, en favor de los nuevos sistemas de explotación, ya consolidados durante campañas pasadas, basados en cultivos acolchados y riegos programados por goteo, donde se obtienen los mayores rendimientos por hectárea.

Con respecto a la evolución de la campaña, ésta se inició en malas condiciones debido al exceso de humedad en el suelo durante el mes de abril en la mayor parte de las zonas, lo que dificultó tanto la preparación del terreno como la implantación del cultivo y las temperaturas de mayo han sido más bajas de lo habitual, aspectos que han condicionado negativamente al cultivo. En junio y julio, sin embargo, las temperaturas han sido altas y han permitido que el cultivo recupere parte del desarrollo, pero las previsiones no son demasiado optimistas.

La situación fitosanitaria no está resultando excesivamente complicada y, gracias al esfuerzo de control en campo y a la adecuada aplicación de tratamientos fitosanitarios, se está manteniendo un buen estado sanitario del cultivo.

En cuanto al inicio de campaña de recolección, se situará en torno al 15 de Agosto para las parcelas más tempranas (las que se pudieron plantar en zonas no encharcadas) pero la mayor parte de la recolección se realizará en septiembre (e incluso en octubre, en función de la climatología).

En resumen, si no se presentan problemas graves, se espera una producción total de 135.403,7 t., inferior a la de la campaña pasada que alcanzó las 146.828 t. De esa producción total, 130.117,5 t. (96,1%) corresponderían al tomate para la industria transformadora.

AFORO DE COSECHA 2018

Denominación de Origen Navarra

A fecha 30 de Noviembre de 2018, la cosecha ha alcanzado la cifra de 80.500.000 kg de uva, que respecto a la cosecha obtenida en el 2017 (60.500.000 kg. de uva), supone un incremento de un 33%.

Las características de esta vendimia han sido:

- Superficie productiva 10.328 Has, con disminución de superficie productiva en 410 Has.
- El retraso del ciclo vegetativo se ha mantenido hasta la vendimia.
- Las condiciones meteorológicas para la recogida de la uva han sido óptimas.
- Rendimientos altos en todas las variedades, especialmente en Garnacha.
- Estado sanitario óptimo de la cosecha.
- Graduación alta de los mostos.
- Acidez total media.
- Parámetros de color medios-altos.

Denominación de Origen Rioja

A fecha 30 de Noviembre de 2018, la cosecha ha alcanzado la cifra de 53.000.000 kg de uva, que respecto a la cosecha obtenida en el 2017 (47.600.000 kg. de uva), supone un incremento de 11,34%.

Las características de esta vendimia han sido:

- Superficie productiva 7.063 Has, con incremento de superficie productiva en 240 Has.
- El retraso del ciclo vegetativo se ha mantenido hasta la vendimia.
- Las condiciones meteorológicas para la recogida de la uva han sido óptimas.
- Rendimientos altos en todas las variedades.
- Estado sanitario óptimo de la cosecha.
- Graduación alta de los mostos.
- Acidez total media.
- Parámetros de color medios-altos.

Olite, 30 de noviembre de 2018

SECCIÓN DE VITICULTURA Y ENOLOGÍA

Operación 2200133: Producciones anuales de los cultivos

**AFORO DE LA COSECHA DE UVA
DENOMINACIÓN DE ORIGEN NAVARRA
NOVIEMBRE 2.018**

COMARCA II

VARIETADES	SECANO			REGADÍO			PRODUCCIÓN TOTAL SEC+REG KG
	SUPERFICIE HA	PRODUCCIÓN MEDIA KG/HA	PRODUCCIÓN TOTAL KG	SUPERFICIE HA	PRODUCCIÓN MEDIA KG/HA	PRODUCCIÓN TOTAL KG	
TEMPRANILLO	17,76	8.000	142.072	0,00	0	0	142.072
GARNACHA TINTA	18,88	8.500	160.497	0,00	0	0	160.497
CABERNET S.	3,49	6.500	22.679	3,67	7.000	25.683	48.362
MERLOT	0,93	8.000	7.440	0,00	0	0	7.440
CHARDONNAY	0,00	0	0	0,00	0	0	0
GRACIANO	0,00	0	0	0,00	0	0	0
VIURA	1,84	8.000	14.728	0,00	0	0	14.728
GARNACHA BLANCA	0,23	6.000	1.356	0,00	0	0	1.356
MOSCATEL G. M.	1,05	5.000	5.262	0,67	6.000	4.044	9.306
SYRAH	0,00	0	0	0,00	0	0	0
MAZUELO	0,00	0	0	0,00	0	0	0
SAUVIG. BLANC	0,00	0	0	0,00	0	0	0
RESTO	0,00	0	0	0,00	0	0	0
TOTALES	44,18		354.033	4,34		29.727	383.760
MEDIAS		8.014			6.845		

COMARCA III

VARIETADES	SECANO			REGADÍO			PRODUCCIÓN TOTAL SEC+REG KG
	SUPERFICIE HA	PRODUCCIÓN MEDIA KG/HA	PRODUCCIÓN TOTAL KG	SUPERFICIE HA	PRODUCCIÓN MEDIA KG/HA	PRODUCCIÓN TOTAL KG	
TEMPRANILLO	99,07	7.500	743.048	0,00	0	0	743.048
GARNACHA TINTA	79,69	8.000	637.526	5,67	8.500	48.221	685.746
CABERNET S.	47,22	7.000	330.558	19,33	7.500	144.995	475.553
MERLOT	57,45	8.000	459.572	32,37	8.500	275.145	734.717
CHARDONNAY	53,19	7.500	398.900	19,99	8.000	159.920	558.820
GRACIANO	2,95	5.000	14.740	0,00	0	0	14.740
VIURA	13,78	7.000	96.443	1,42	7.500	10.634	107.076
GARNACHA BLANCA	3,81	7.500	28.553	0,00	0	0	28.553
MOSCATEL G. M.	3,35	5.500	18.447	0,00	0	0	18.447
SYRAH	1,99	7.500	14.903	0,00	0	0	14.903
MAZUELO	4,89	6.000	29.316	0,00	0	0	29.316
SAUVIG. BLANC	0,00	0	0	0,00	0	0	0
RESTO	3,97	6.500	25.828	0,00	0	0	25.828
TOTALES	371,35		2.797.832	78,78		638.914	3.436.746
MEDIAS		7.534			8.110		

Operación 2200133: Producciones anuales de los cultivos

**AFORO DE LA COSECHA DE UVA
DENOMINACIÓN DE ORIGEN NAVARRA
NOVIEMBRE 2.018**

COMARCA IV

VARIETADES	SECANO			REGADÍO			PRODUCCIÓN TOTAL SEC+REG KG
	SUPERFICIE HA	PRODUCCIÓN MEDIA KG/HA	PRODUCCIÓN TOTAL KG	SUPERFICIE HA	PRODUCCIÓN MEDIA KG/HA	PRODUCCIÓN TOTAL KG	
TEMPRANILLO	513,64	7.500	3.852.272	48,97	8.000	391.745	4.244.016
GARNACHA TINTA	205,27	8.000	1.642.180	9,87	8.500	83.898	1.726.078
CABERNET S.	190,06	7.000	1.330.398	43,13	7.500	323.442	1.653.840
MERLOT	239,80	7.500	1.798.535	60,71	8.000	485.703	2.284.238
CHARDONNAY	130,78	7.500	980.819	2,52	8.000	20.136	1.000.955
GRACIANO	13,92	7.000	97.458	1,94	7.500	14.519	111.977
VIURA	22,11	7.000	154.740	2,48	8.000	19.808	174.548
GARNACHA BLANCA	5,60	7.500	41.978	0,00	0	0	41.978
MOSCATEL G. M.	3,46	6.500	22.477	0,00	0	0	22.477
SYRAH	23,06	7.500	172.933	3,28	8.000	26.224	199.157
MAZUELO	5,97	7.000	41.786	1,40	7.500	10.478	52.263
SAUVIG. BLANC	8,62	6.000	51.748	0,00	0	0	51.748
RESTO	11,40	6.500	74.068	2,16	7.000	15.136	89.204
TOTALES	1.373,68		10.261.390	176,44		1.391.088	11.652.477
MEDIAS		7.470			7.884		

COMARCA V

VARIETADES	SECANO			REGADÍO			PRODUCCIÓN TOTAL SEC+REG KG
	SUPERFICIE HA	PRODUCCIÓN MEDIA KG/HA	PRODUCCIÓN TOTAL KG	SUPERFICIE HA	PRODUCCIÓN MEDIA KG/HA	PRODUCCIÓN TOTAL KG	
TEMPRANILLO	539,95	7.500	4.049.614	333,56	8.000	2.668.514	6.718.128
GARNACHA TINTA	877,53	8.000	7.020.252	238,40	8.500	2.026.441	9.046.693
CABERNET S.	205,99	7.000	1.441.917	136,04	7.500	1.020.310	2.462.226
MERLOT	132,23	7.500	991.732	119,73	8.000	957.837	1.949.569
CHARDONNAY	29,28	7.500	219.593	36,48	8.000	291.844	511.437
GRACIANO	10,08	7.500	75.622	41,78	8.000	334.248	409.870
VIURA	30,65	7.500	229.906	42,69	8.500	362.881	592.787
GARNACHA BLANCA	2,95	7.500	22.115	17,63	8.000	141.040	163.155
MOSCATEL G. M.	15,10	6.000	90.628	3,67	6.500	23.886	114.514
SYRAH	25,50	7.500	191.216	14,18	8.000	113.438	304.654
MAZUELO	1,34	7.000	9.408	0,63	7.500	4.755	14.163
SAUVIG. BLANC	0,59	6.000	3.535	5,02	6.500	32.603	36.139
RESTO	3,39	6.500	22.026	5,18	7.000	36.289	58.315
TOTALES	1.874,59		14.367.562	995,01		8.014.085	22.381.647
MEDIAS		7.664			8.054		

Operación 2200133: Producciones anuales de los cultivos

**AFORO DE LA COSECHA DE UVA
DENOMINACIÓN DE ORIGEN NAVARRA
NOVIEMBRE 2.018**

COMARCA VI

VARIETADES	SECANO			REGADÍO			PRODUCCIÓN TOTAL SEC+REG KG
	SUPERFICIE HA	PRODUCCIÓN MEDIA KG/HA	PRODUCCIÓN TOTAL KG	SUPERFICIE HA	PRODUCCIÓN MEDIA KG/HA	PRODUCCIÓN TOTAL KG	
TEMPRANILLO	249,22	8.000	1.993.742	540,33	8.500	4.592.840	6.586.581
GARNACHA TINTA	90,23	8.000	721.874	158,64	8.500	1.348.477	2.070.351
CABERNET S.	33,33	6.500	216.656	434,10	7.000	3.038.675	3.255.331
MERLOT	41,71	7.000	291.957	366,80	8.000	2.934.433	3.226.390
CHARDONNAY	20,54	7.500	154.075	144,13	8.000	1.153.046	1.307.121
GRACIANO	0,68	6.500	4.407	43,65	7.500	327.402	331.809
VIURA	14,92	7.000	104.423	23,28	8.500	197.873	302.296
GARNACHA BLANCA	1,13	7.500	8.438	2,20	8.000	17.601	26.038
MOSCATEL G. M.	3,74	6.000	22.423	28,89	7.000	202.237	224.660
SYRAH	7,53	6.000	45.168	46,22	6.500	300.457	345.625
MAZUELO	5,16	7.000	36.141	2,13	7.500	15.939	52.080
SAUVIG. BLANC	11,59	6.000	69.528	71,53	7.000	500.741	570.269
RESTO	0,30	6.500	1.950	1,03	7.000	7.218	9.168
TOTALES	480,07		3.670.782	1.862,95		14.636.938	18.307.720
MEDIAS		7.646			7.857		

COMARCA VII

VARIETADES	SECANO			REGADÍO			PRODUCCIÓN TOTAL SEC+REG KG
	SUPERFICIE HA	PRODUCCIÓN MEDIA KG/HA	PRODUCCIÓN TOTAL KG	SUPERFICIE HA	PRODUCCIÓN MEDIA KG/HA	PRODUCCIÓN TOTAL KG	
TEMPRANILLO	76,73	7.500	575.510	946,46	8.000	7.571.643	8.147.153
GARNACHA TINTA	76,78	8.000	614.266	797,22	8.500	6.776.337	7.390.603
CABERNET S.	36,82	6.500	239.306	258,01	7.500	1.935.071	2.174.377
MERLOT	37,25	7.000	260.726	323,64	8.000	2.589.138	2.849.863
CHARDONNAY	0,86	7.500	6.435	134,76	8.000	1.078.062	1.084.497
GRACIANO	5,97	6.500	38.830	49,83	7.000	348.781	387.610
VIURA	9,58	7.000	67.062	113,97	7.500	854.804	921.866
GARNACHA BLANCA	0,00	0	0	8,56	7.500	64.223	64.223
MOSCATEL G. M.	5,34	6.000	32.030	68,94	6.500	448.094	480.125
SYRAH	2,26	7.000	15.841	48,87	7.500	366.546	382.387
MAZUELO	0,00	0	0	24,17	7.500	181.253	181.253
SAUVIG. BLANC	3,04	6.000	18.242	26,92	6.500	174.993	193.235
RESTO	0,00	0	0	11,02	6.500	71.610	71.610
TOTALES	254,63		1.868.248	2.812,36		22.460.554	24.328.802
MEDIAS		7.337			7.986		

AFORO DE LA COSECHA DE UVA
DENOMINACIÓN DE ORIGEN NAVARRA
NOVIEMBRE 2.018

TOTAL NAVARRA

VARIETADES	SECANO			REGADÍO			PRODUCCIÓN TOTAL SEC+REG KG
	SUPERFICIE HA	PRODUCCIÓN MEDIA KG/HA	PRODUCCIÓN TOTAL KG	SUPERFICIE HA	PRODUCCIÓN MEDIA KG/HA	PRODUCCIÓN TOTAL KG	
TEMPRANILLO	1.496,37	7.589	11.356.256	1.869,32	8.145	15.224.742	26.580.998
GARNACHA TINTA	1.348,39	8.007	10.796.595	1.209,81	8.500	10.283.372	21.079.968
CABERNET S.	516,90	6.929	3.581.513	894,27	7.255	6.488.176	10.069.689
MERLOT	509,37	7.480	3.809.962	903,26	8.018	7.242.255	11.052.217
CHARDONNAY	234,64	7.500	1.759.821	337,88	8.000	2.703.008	4.462.829
GRACIANO	33,61	6.876	231.057	137,20	7.471	1.024.949	1.256.006
VIURA	92,88	7.185	667.301	183,84	7.866	1.445.999	2.113.301
GARNACHA BLANCA	13,70	7.475	102.438	28,39	7.849	222.863	325.301
MOSCATEL G. M.	32,04	5.969	191.267	102,18	6.638	678.261	869.528
SYRAH	60,33	7.294	440.061	112,55	7.167	806.664	1.246.725
MAZUELO	17,36	6.719	116.651	28,32	7.500	212.425	329.076
SAUVIG. BLANC	23,84	6.000	143.053	103,47	6.846	708.337	851.390
RESTO	19,06	6.500	123.872	19,39	6.716	130.253	254.125
TOTALES	4.398,50		33.319.847	5.929,89		47.171.306	80.491.153
MEDIAS		7.575			7.955		

VARIETADES	SECANO			REGADÍO			PRODUCCIÓN TOTAL SEC+REG KG
	SUPERFICIE HA	PRODUCCIÓN MEDIA KG/HA	PRODUCCIÓN TOTAL KG	SUPERFICIE HA	PRODUCCIÓN MEDIA KG/HA	PRODUCCIÓN TOTAL KG	
II	44,18	8.014	354.033	4,34	6.845	29.727	383.760
III	371,35	7.534	2.797.832	78,78	8.110	638.914	3.436.746
IV	1.373,68	7.470	10.261.390	176,44	7.884	1.391.088	11.652.477
V	1.874,59	7.664	14.367.562	995,01	8.054	8.014.085	22.381.647
VI	480,07	7.646	3.670.782	1.862,95	7.857	14.636.938	18.307.720
VII	254,63	7.337	1.868.248	2.812,36	7.986	22.460.554	24.328.802
TOTALES	4.398,50		33.319.847	5.929,89		47.171.306	80.491.153
MEDIAS		7.575			7.955		

Operación 2200133: Producciones anuales de los cultivos

**AFORO DE LA COSECHA DE UVA
DENOMINACIÓN DE ORIGEN RIOJA
NOVIEMBRE 2.018**

COMARCA IV

VARIETADES	SECANO			REGADÍO			PRODUCCIÓN TOTAL SEC+REG KG
	SUPERFICIE HA	PRODUCCIÓN MEDIA KG/HA	PRODUCCIÓN TOTAL KG	SUPERFICIE HA	PRODUCCIÓN MEDIA KG/HA	PRODUCCIÓN TOTAL KG	
TEMPRANILLO	1.187,51	7.200	8.550.051	496,82	7.900	3.924.902	12.474.953
GARNACHA	28,75	6.800	195.501	4,32	7.800	33.700	229.201
MAZUELO	113,01	7000	791.090	8,12	7800	63.371	854.461
GRACIANO	22,29	6.500	144.859	11,02	7.500	82.667	227.526
VIURA	71,96	7.000	503.701	17,36	9.000	156.203	659.904
VERDEJO	18,94	6.600	125.000	4,45	7.500	33.371	158.371
GARNACHA BLANCA	2,24	6.600	14.777	1,04	7.500	7.808	22.585
CHARDONNAY	2,70	6.500	17.544	0,00	0	0	17.544
SAUV. BLANC	4,02	6.000	24.144	0,52	6.800	3.541	27.685
TEMPR. BLANCO	32,62	6.200	202.243	16,75	7.000	117.281	319.524
RESTO	10,33	6.500	67.113	2,05	7.000	14.350	81.463
TOTALES	1.494,36		10.636.023	562,46		4.437.194	15.073.217
MEDIAS		7.117			7.889		

COMARCA VI

VARIETADES	SECANO			REGADÍO			PRODUCCIÓN TOTAL SEC+REG KG
	SUPERFICIE HA	PRODUCCIÓN MEDIA KG/HA	PRODUCCIÓN TOTAL KG	SUPERFICIE HA	PRODUCCIÓN MEDIA KG/HA	PRODUCCIÓN TOTAL KG	
TEMPRANILLO	1.064,10	7.200	7.661.521	2.729,96	7.900	21.566.653	29.228.175
GARNACHA	158,18	6.800	1.075.621	258,36	7.600	1.963.536	3.039.157
MAZUELO	42,47	7000	297.316	90,76	7800	707.906	1.005.222
GRACIANO	58,59	6.500	380.837	197,24	7.200	1.420.137	1.800.974
VIURA	45,69	8.000	365.538	67,60	9.000	608.398	973.937
VERDEJO	31,59	7.200	227.482	64,22	8.000	513.768	741.250
GARNACHA BLANCA	31,78	6.500	206.560	14,82	7.500	111.128	317.688
CHARDONNAY	17,66	6.500	114.758	11,85	7.500	88.883	203.640
SAUV. BLANC	2,54	6.000	15.240	14,75	7.000	103.252	118.492
TEMPR. BLANCO	21,18	6.000	127.105	41,63	6.800	283.068	410.173
RESTO	19,66	6.000	117.974	21,94	6.500	142.640	260.614
TOTALES	1.493,45		10.589.952	3.513,13		27.509.369	38.099.321
MEDIAS		7.091			7.830		

**AFORO DE LA COSECHA DE UVA
DENOMINACIÓN DE ORIGEN RIOJA
NOVIEMBRE 2.018**

TOTAL NAVARRA

VARIETADES	SECANO			REGADÍO			PRODUCCIÓN TOTAL SEC+REG KG
	SUPERFICIE HA	PRODUCCIÓN MEDIA KG/HA	PRODUCCIÓN TOTAL KG	SUPERFICIE HA	PRODUCCIÓN MEDIA KG/HA	PRODUCCIÓN TOTAL KG	
TEMPRANILLO	2.251,61	7.200	16.211.573	3.226,78	7.900	25.491.555	41.703.127
GARNACHA	186,93	6.800	1.271.122	262,68	7.603	1.997.236	3.268.358
MAZUELO	155,49	7.000	1.088.406	98,88	7.800	771.277	1.859.683
GRACIANO	80,88	6.500	525.696	208,26	7.216	1.502.805	2.028.501
VIURA	117,65	7.388	869.240	84,96	9.000	764.601	1.633.841
VERDEJO	50,53	6.975	352.482	68,67	7.968	547.139	899.621
GARNACHA BLANCA	34,02	6.507	221.338	15,86	7.500	118.935	340.273
CHARDONNAY	20,35	6.500	132.301	11,85	7.500	88.883	221.184
SAUV. BLANC	6,56	6.000	39.384	15,27	6.993	106.794	146.178
TEMPR. BLANCO	53,80	6.121	329.348	58,38	6.857	400.348	729.696
RESTO	29,99	6.172	185.088	23,99	6.543	156.990	342.077
TOTALES	2.987,81		21.225.976	4.075,59		31.946.563	53.172.538
MEDIAS		7.104			7.839		

VARIETADES	SECANO			REGADÍO			PRODUCCIÓN TOTAL SEC+REG KG
	SUPERFICIE HA	PRODUCCIÓN MEDIA KG/HA	PRODUCCIÓN TOTAL KG	SUPERFICIE HA	PRODUCCIÓN MEDIA KG/HA	PRODUCCIÓN TOTAL KG	
IV	1.494,36	7.117	10.636.023	562,46	7.889	4.437.194	15.073.217
VI	1.493,45	7.091	10.589.952	3.513,13	7.830	27.509.369	38.099.321
TOTALES	2.987,81		21.225.976	4.075,59		31.946.563	53.172.538
MEDIAS		7.104			7.839		

AFORO DE LA COSECHA DE UVA
DENOMINACIÓN DE ORIGEN NAVARRA Y RIOJA
NOVIEMBRE 2.018

TOTAL NAVARRA

VARIETADES	SECAÑO			REGADÍO			PRODUCCIÓN TOTAL SEC+REG KG
	SUPERFICIE HA	PRODUCCIÓN MEDIA KG/HA	PRODUCCIÓN TOTAL KG	SUPERFICIE HA	PRODUCCIÓN MEDIA KG/HA	PRODUCCIÓN TOTAL KG	
TEMPRANILLO	3.747,98	7.355	27.567.828	5.096,10	7.990	40.716.297	68.284.126
GARNACHA TINTA	1.535,32	7.860	12.067.717	1.472,49	8.340	12.280.608	24.348.326
CABERNET S.	516,90	6.929	3.581.513	894,27	7.255	6.488.176	10.069.689
MERLOT	509,37	7.480	3.809.962	903,26	8.018	7.242.255	11.052.217
CHARDONNAY	255,00	7.420	1.892.122	349,73	7.983	2.791.891	4.684.013
GRACIANO	114,48	6.610	756.753	345,46	7.317	2.527.754	3.284.506
VIURA	210,53	7.299	1.536.541	268,79	8.224	2.210.601	3.747.142
GARNACHA BLANCA	47,72	6.785	323.776	44,25	7.724	341.798	665.574
MOSCATEL G. M.	32,04	5.969	191.267	102,18	6.638	678.261	869.528
SYRAH	60,33	7.294	440.061	112,55	7.167	806.664	1.246.725
MAZUELO	172,85	6.972	1.205.056	127,21	7.733	983.702	2.188.758
SAUVIG. BLANC	30,41	6.000	182.437	118,74	6.865	815.131	997.568
VERDEJO	50,53	6.975	352.482	68,67	7.968	547.139	899.621
TEMPR. BLANCO	53,80	6.121	329.348	58,38	6.857	400.348	729.696
RESTO	49,04	6.300	308.959	43,39	6.620	287.243	596.202
TOTALES	7.386,31		54.545.822	10.005,48		79.117.868	133.663.691
MEDIAS		7.385			7.907		

DISTRIBUCIÓN DE SUPERFICIES Y PRODUCCIONES POR VARIEDADES**DENOMINACIÓN DE ORIGEN NAVARRA**

VARIEDADES	SUPERFICIE		PRODUCCIÓN	
	TOTAL HA	%	TOTAL KG	%
TEMPRANILLO	3.365,69	32,59	26.580.998	33,02
GARNACHA TINTA	2.558,20	24,77	21.079.968	26,19
CABERNET S.	1.411,18	13,66	10.069.689	12,51
MERLOT	1.412,63	13,68	11.052.217	13,73
CHARDONNAY	572,52	5,54	4.462.829	5,54
GRACIANO	170,80	1,65	1.256.006	1,56
VIURA	276,71	2,68	2.113.301	2,63
GARNACHA BLANCA	42,10	0,41	325.301	0,40
MOSCATEL G. M.	134,22	1,30	869.528	1,08
SYRAH	172,89	1,67	1.246.725	1,55
MAZUELO	45,69	0,44	329.076	0,41
SAUVIG. BLANC	127,31	1,23	851.390	1,06
RESTO	38,45	0,37	254.125	0,32
TOTALES	10.328,39	100,00	80.491.153	100,00

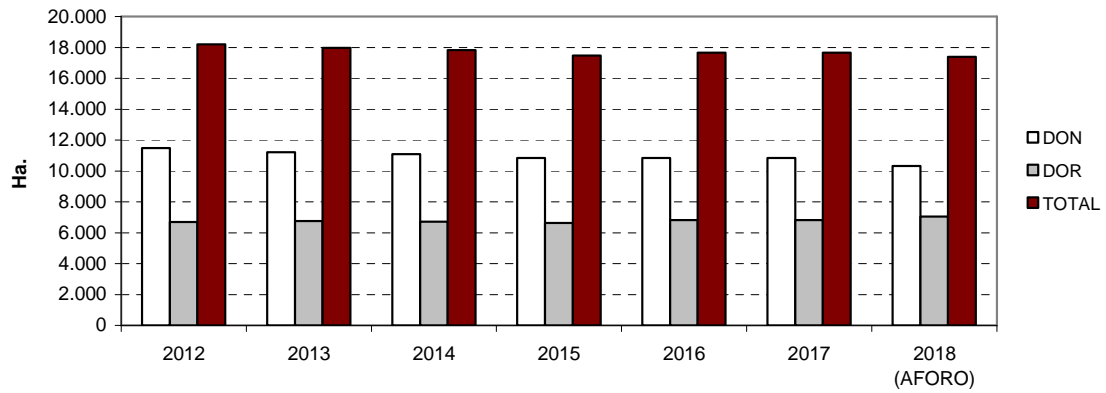
DENOMINACIÓN DE ORIGEN RIOJA

VARIEDADES	SUPERFICIE		PRODUCCIÓN	
	TOTAL HA	%	TOTAL KG	%
TEMPRANILLO	5.478,39	77,56	41.703.127	78,43
GARNACHA	449,61	6,37	3.268.358	6,15
MAZUELO	254,37	3,60	1.859.683	3,50
GRACIANO	289,14	4,09	2.028.501	3,81
VIURA	202,61	2,87	1.633.841	3,07
VERDEJO	119,20	1,69	899.621	1,69
GARNACHA BLANCA	49,88	0,71	340.273	0,64
CHARDONNAY	32,21	0,46	221.184	0,42
SAUV. BLANC	21,84	0,31	146.178	0,27
TEMPR. BLANCO	112,19	1,59	729.696	1,37
RESTO	53,98	0,76	342.077	0,64
TOTALES	7.063,40	100,00	53.172.538	100,00

DENOMINACIONES DE ORIGEN NAVARRA Y RIOJA

VARIEDADES	SUPERFICIE		PRODUCCIÓN	
	TOTAL HA	%	TOTAL KG	%
TEMPRANILLO	8.844,08	50,85	68.284.126	51,09
GARNACHA TINTA	3.007,81	17,29	24.348.326	18,22
CABERNET S.	1.411,18	8,11	10.069.689	7,53
MERLOT	1.412,63	8,12	11.052.217	8,27
CHARDONNAY	604,72	3,48	4.684.013	3,50
GRACIANO	459,94	2,64	3.284.506	2,46
VIURA	479,32	2,76	3.747.142	2,80
GARNACHA BLANCA	91,97	0,53	665.574	0,50
MOSCATEL G. M.	134,22	0,77	869.528	0,65
SYRAH	172,89	0,99	1.246.725	0,93
MAZUELO	300,05	1,73	2.188.758	1,64
SAUVIG. BLANC	149,15	0,86	997.568	0,75
VERDEJO	119,20	0,69	899.621	0,67
TEMPR. BLANCO	112,19	0,65	729.696	0,55
RESTO	92,43	0,53	596.202	0,45
TOTALES	17.391,79	100,00	133.663.691	100,00

EVOLUCION DE LA SUPERFICIE DE VID EN NAVARRA



EVOLUCION DE LA PRODUCCION DE UVA EN NAVARRA

