

# DUDAS MÁS FRECUENTES DE LOS NUEVOS RESIDENTES

## UDM AFyC NAVARRA

**Unidad Docente Multiprofesional  
de Atención Familiar y Comunitaria de Navarra**

**13 de marzo 2024**

**IX Jornada de Puertas Abiertas**

para futuros residentes



**Necesaria inscripción: [udmafyc@navarra.es](mailto:udmafyc@navarra.es)**

Incluir nombre y apellidos; correo electrónico y teléfono de contacto.

# RETRIBUCIONES MIR

- El sueldo del residente del MIR en Navarra es la suma del sueldo base (tabla 1) y las horas de guardia realizadas (Tabla 3).
- En Navarra el sueldo base en el primer y segundo año es algo inferior a la media nacional: **80€/mes en el R1 y 48€/mes en el R2.**
- Sin embargo, las horas de guardia tienen un valor significativamente mayor que la media nacional: **R1 2.56€/hora, R2 3.25€/hora, R3 3.86€/hora, R4 4.06€/hora.**

## RETRIBUCIONES MIR EN 2023



Tabla 1: Retribuciones mensuales netas y brutas residentes sin guardias en 2023

	Residente 1º año		Residente 2º año		Residente 3º año		Residente 4º año		Residente 5º año	
	Netas	Brutas	Netas	Brutas	Netas	Brutas	Netas	Brutas	Netas	Brutas
Andalucía	1.106	1.282	1.155	1.384	1.213	1.512	1.303	1.640	1.388	1.768
Aragón	1.109	1.288	1.158	1.391	1.219	1.520	1.309	1.649	1.394	1.778
Asturias	1.138	1.288	1.195	1.391	1.253	1.520	1.325	1.649	1.415	1.778
Baleares	1.263	1.521	1.324	1.650	1.414	1.779	1.496	1.907	1.578	2.036
Canarias	1.209	1.477	1.266	1.581	1.356	1.709	1.439	1.838	1.522	1.967
Cantabria	1.106	1.281	1.155	1.383	1.212	1.510	1.300	1.637	1.385	1.764
Castilla y León	1.106	1.282	1.155	1.384	1.213	1.512	1.303	1.640	1.388	1.769
Castilla-La Mancha	1.138	1.288	1.195	1.391	1.253	1.520	1.325	1.649	1.415	1.778
Cataluña	1.161	1.396	1.208	1.502	1.297	1.632	1.384	1.761	1.472	1.899
Extremadura	1.129	1.288	1.184	1.391	1.243	1.520	1.321	1.649	1.411	1.778
Galicia	1.087	1.282	1.132	1.384	1.204	1.512	1.293	1.640	1.375	1.768
Madrid	1.169	1.417	1.218	1.520	1.309	1.649	1.394	1.777	1.477	1.906
Murcia	1.147	1.369	1.158	1.391	1.219	1.520	1.309	1.649	1.394	1.778
<b>Navarra</b>	<b>1.063</b>	<b>1.288</b>	<b>1.148</b>	1.391	1.223	1.520	1.327	1.649	1.404	1.778
Pais Vasco	1.170	1.379	1.243	1.483	1.320	1.614	1.410	1.745	1.496	1.876
Rioja, La	1.138	1.288	1.192	1.391	1.247	1.520	1.321	1.649	1.410	1.778
Valenciana Com.	1.160	1.395	1.209	1.506	1.305	1.643	1.396	1.781	1.485	1.918
Ceuta y Melilla (*)	2.005	2.312	2.088	2.415	2.194	2.543	2.298	2.672	2.404	2.801
Media de España	1.143	1.342	1.196	1.442	1.268	1.571	1.353	1.701	1.439	1.830
Máximo de España	1.263	1.521	1.324	1.650	1.414	1.779	1.496	1.907	1.578	2.036
Mínimo de España	1.063	1.281	1.132	1.383	1.204	1.510	1.293	1.637	1.375	1.764
Dif. Min./Máximo	201	239	192	267	210	269	203	271	203	272
Dif. Min. /Media	81	60	64	59	64	61	61	64	64	67
% Mín./Máximo	18,88	18,69	16,94	19,28	17,46	17,79	15,74	16,53	14,78	15,44
% Mín./Media	7,60	4,70	5,65	4,27	5,33	4,07	4,68	3,90	4,66	3,77

Por las circunstancias excepcionales (complemento de residencia, tratamiento fiscal y muy reducida oferta de plazas) y para evitar distorsiones en el estudio los resultados de INGESA se presentan como un Servicio de Salud más, pero no se han usado a la hora de hacer los cálculos de media, máximo y mínimo.

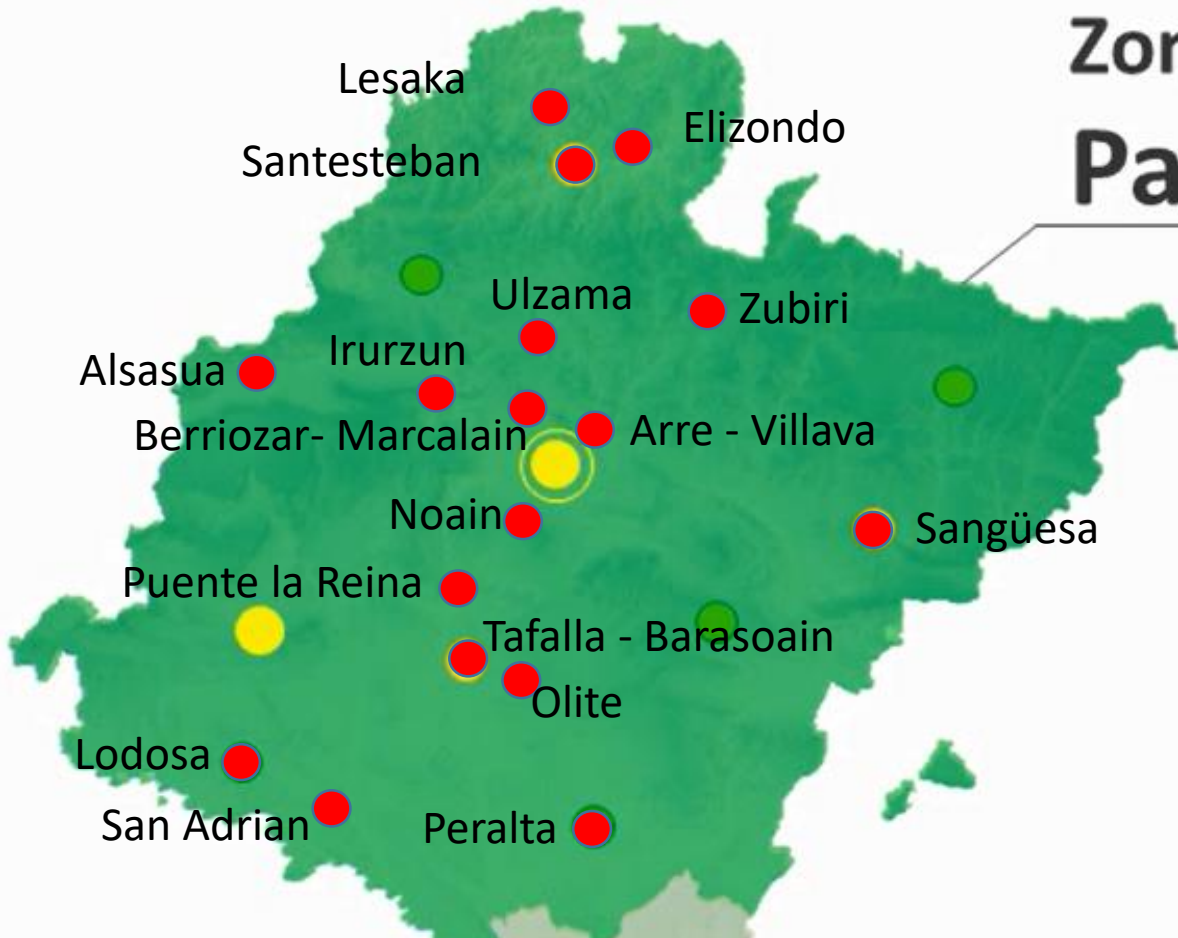


Tabla 3. Retribuciones de la hora de guardia en laborable, festivo y días especiales 2023

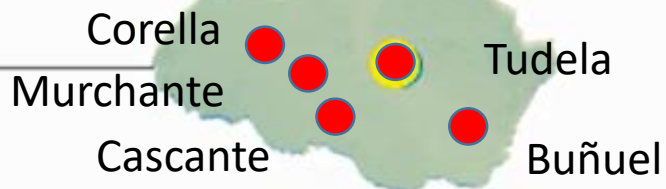
	Residente 1º año			Residente 2º año			Residente 3º año			Residente 4º/5º año		
	Lab.	Fes.	Esp.	Lab.	Fes.	Esp.	Lab.	Fes.	Esp.	Lab.	Fes.	Esp.
Andalucía	13,07	14,66	26,14	14,32	16,04	28,64	16,74	18,74	33,48	18,78	21,01	37,56
Aragón	15,51	16,66	31,02	16,80	18,05	33,60	18,09	19,43	36,18	19,39	20,83	38,78
Asturias	13,61	14,84	22,88	15,47	16,88	26,00	17,32	18,88	29,13	19,18	20,91	32,24
Baleares	18,09	19,89	39,79	19,76	21,74	43,47	22,03	24,23	48,46	24,29	26,71	53,44
Canarias	10,39	16,62	20,78	12,67	20,27	25,34	14,99	23,98	29,98	17,26	27,62	34,52
Cantabria	15,74	18,30	29,49	17,82	19,48	31,36	20,12	21,94	35,32	22,44	24,43	39,35
Castilla y León	13,82	15,02	23,16	15,88	17,20	26,48	18,08	19,50	30,24	20,20	21,80	33,98
Castilla La Mancha	16,91	18,14	24,46	20,13	21,58	27,97	22,55	24,12	31,44	25,76	27,58	36,70
Cataluña	14,03	15,82	23,72	16,81	19,01	28,46	19,59	22,14	33,16	21,01	23,72	35,52
Ceuta y Melilla	12,38	12,93	16,39	14,23	14,72	18,81	16,17	16,63	21,50	18,10	18,62	24,21
Extremadura (*)	13,32	14,76	23,46	15,31	16,94	26,69	17,54	19,14	30,46	18,56	21,41	34,14
Galicia	14,29	14,29	14,29	16,37	16,37	16,37	18,43	18,43	18,43	20,40	20,40	20,40
Madrid	11,61	13,81	27,62	13,93	16,11	32,22	16,25	18,43	36,86	18,56	20,74	41,48
Murcia	15,84	16,98	31,68	18,18	20,49	36,36	20,17	22,48	40,34	21,48	24,90	42,96
<b>Navarra</b>	<b>16,94</b>	<b>16,94</b>	<b>33,88</b>	<b>19,75</b>	<b>19,75</b>	<b>39,50</b>	<b>22,57</b>	<b>22,57</b>	<b>45,14</b>	<b>24,86</b>	<b>24,86</b>	<b>49,72</b>
Pais Vasco	15,96	17,55	31,92	17,41	19,15	34,82	20,51	22,34	40,62	23,21	25,55	46,42
Rioja, La	14,38	15,06	30,12	16,98	17,80	35,60	18,30	19,17	38,34	20,91	21,91	43,82
Valenciana Com.	12,90	14,90	25,80	15,25	17,25	30,50	17,60	19,60	35,20	19,95	21,95	39,90
Media de España	14,38	15,95	26,48	16,50	18,27	30,12	18,71	20,65	34,13	20,80	23,05	38,06
Máximo de España	18,09	19,89	39,79	20,13	21,74	43,47	22,57	24,23	48,46	25,76	27,62	53,44
Mínimo de España	10,39	12,93	14,29	12,67	14,72	16,37	14,99	16,63	18,43	17,26	18,62	20,40
Dif. Min./Máximo	7,70	6,96	25,50	7,46	7,02	27,10	7,58	7,60	30,03	8,50	9,00	33,04
Dif. Min. /Media	3,99	3,02	12,19	3,83	3,55	13,75	3,72	4,02	15,70	3,54	4,43	17,66
% Mín./Máximo	74,11	53,83	178,4	58,88	47,69	165,5	50,57	45,70	162,9	49,25	48,34	161,9
% Mín./Media	38,38	23,39	85,29	30,26	24,11	84,01	24,84	24,19	85,17	20,49	23,80	86,58

Febrero 2023. En Extremadura un importe algo superior para los MIR-5, en laborable 19,67. Pendiente mesa sectorial todos los importes

# Zona Pamplona - Estella

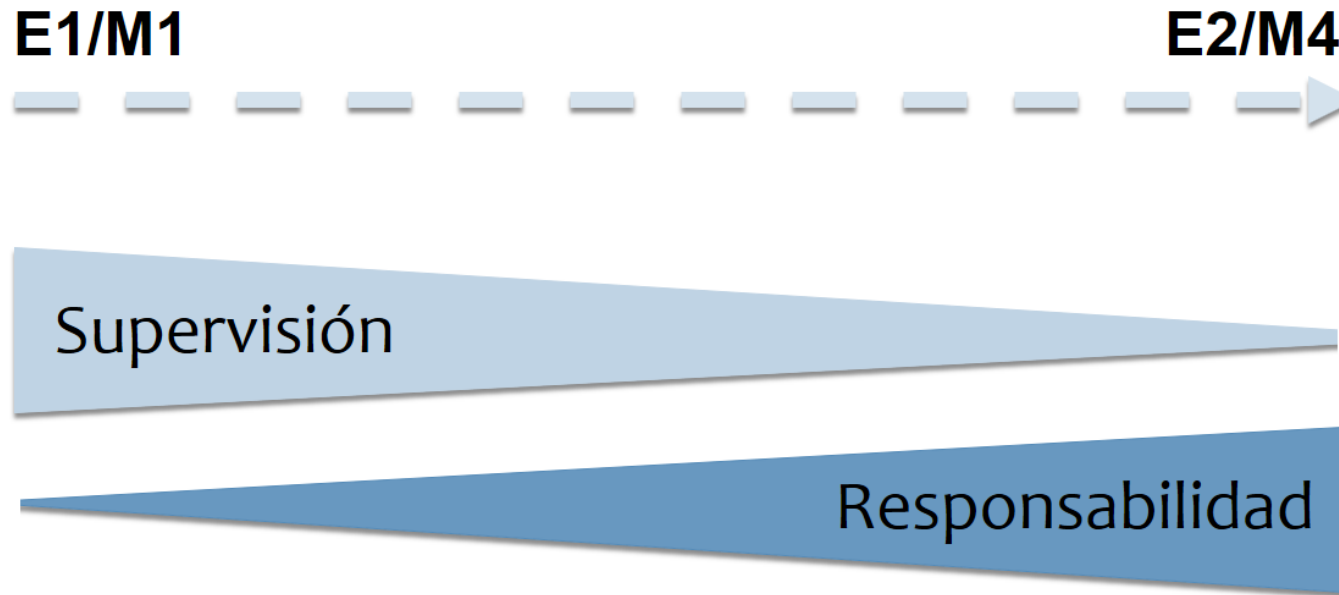


# Zona Tudela



# SUPERVISIÓN – NIVEL DE RESPONSABILIDAD

En todos los dispositivos donde los R1 realizan guardias, se **garantiza la supervisión** de los adjuntos con la firma del informe de alta.



## Impulso de la investigación desde la Gerencia de AP- UMD AFyC Navarra

- Figura de Responsable de investigación en AP
- Apoyo a la formación en investigación
- Apoyo en elaboración (poster, comunicaciones, papers) y culminación (tesis)
- Constitución de un grupo de investigación de Atención Primaria de Navarra: líneas de investigación
  - Grupo de cuidados enfermeros
  - Grupo de enfermedades cardiovasculares
  - Grupo de enfermedades infecciosas
  - Grupo de optimización y adecuación farmacológica
  - Grupo de nuevas técnicas diagnósticas en AP- Ecografía
  - Grupo de Cronicidad y envejecimiento
  - Grupo de pediatría:
  - Grupo de servicios sanitarios

# INVESTIGACIÓN UDM AFyC NAVARRA

Colaboración con:





## VALORACIONES POSITIVAS SOBRE LA UDM AFyC NAVARRA

- Bajo número de residentes asignados a cada tutor.
- La guardia del sábado genera saliente en lunes.
- Los cursos obligatorios presenciales se realizan en horario de mañana.
- Accesibilidad UDM AFyC