

Operación 2200410 "Producciones ganaderas"
Plan 2021 - 2024
Programa 2021

Indice de tablas

Producciones anuales de productos ganaderos

- 1. Censos de hembras de ordeño**
- 2. Número de hembras ordeñadas y cantidad de leche obtenida**
- 3. Destino de la leche obtenida del ordeño**
- 4. Gráficos de la producción lechera**
- 5. Estadística de la producción de lana de oveja**
- 6. Gráfico de la evolución de la producción de lana**
- 7. Producción de huevos, miel y cera**
- 8. Gráficos de la evolución y la producción media anual**

Fuente: Sección de Estadística Rural y Ambiental

ESTADISTICA PRODUCCION LECHERA

TOTAL AÑO 2021

COMUNIDAD FORAL DE NAVARRA

31

I. CENSO DE HEMBRAS DE ORDEÑO

CENSO DE HEMBRAS, DE CUALQUIER RAZA, ORDEÑADAS HABITUALMENTE EN ALGUNA TEMPORADA DEL AÑO

VACAS	OVEJAS	CABRAS
24.719	94.171	1.419

II. NÚMERO DE HEMBRAS ORDEÑADAS Y CANTIDAD DE LECHE OBTENIDA

1. BOVINO

RAZAS DE ORDEÑO	NÚMERO DE HEMBRAS ORDEÑADAS	RDMTO. MEDIO LITROS POR DÍA	TOTAL DE LECHE OBTENIDA MILES LTS.
	FRISONA ...	23.735	32,26
PARDA ALPINA ...			
OTRAS RAZAS ...	240	28,33	2.040
TOTALES ...	23.975		247.830
% SOBRE CENSO ORDEÑO	96,99		

2. OVINO

RAZAS DE ORDEÑO	NÚMERO DE HEMBRAS ORDEÑADAS	DÍAS DE ORDEÑO EN EL TRIMES.	RDMTO. MEDIO LITROS DÍA ORDE.	TOTAL DE LECHE OBTENIDA MILES LTS.
	LATXA ...	51.459	140	1,00
LAUCANE ...	4.309	160	2,06	1.420
ASSAF ...	21.874	175	1,90	7.273
CHURRA Y DERIVADAS ...	49	150	1,09	8
TOTALES ...	77.691			15.905
% SOBRE CENSO ORDEÑO	82,50			

3. CAPRINO

RAZAS DE ORDEÑO	NÚMERO DE HEMBRAS ORDEÑADAS	DÍAS DE ORDEÑO EN EL TRIMES.	RDMTO. MEDIO LITROS DÍA ORDE.	TOTAL DE LECHE OBTENIDA MILES LTS.
	MURCIANA-GRANADINA ...	552	200	1,60
MALAGUEÑA ...	432	210	1,40	127
OTRAS RAZAS ...	110	255	2,28	64
TOTALES ...	1.094			368
% SOBRE CENSO ORDEÑO	77,10			

III. DESTINO DE LA LECHE OBTENIDA DEL ORDEÑO

1. CONSUMIDA O TRANSFORMADA EN LA EXPLOTACIÓN:

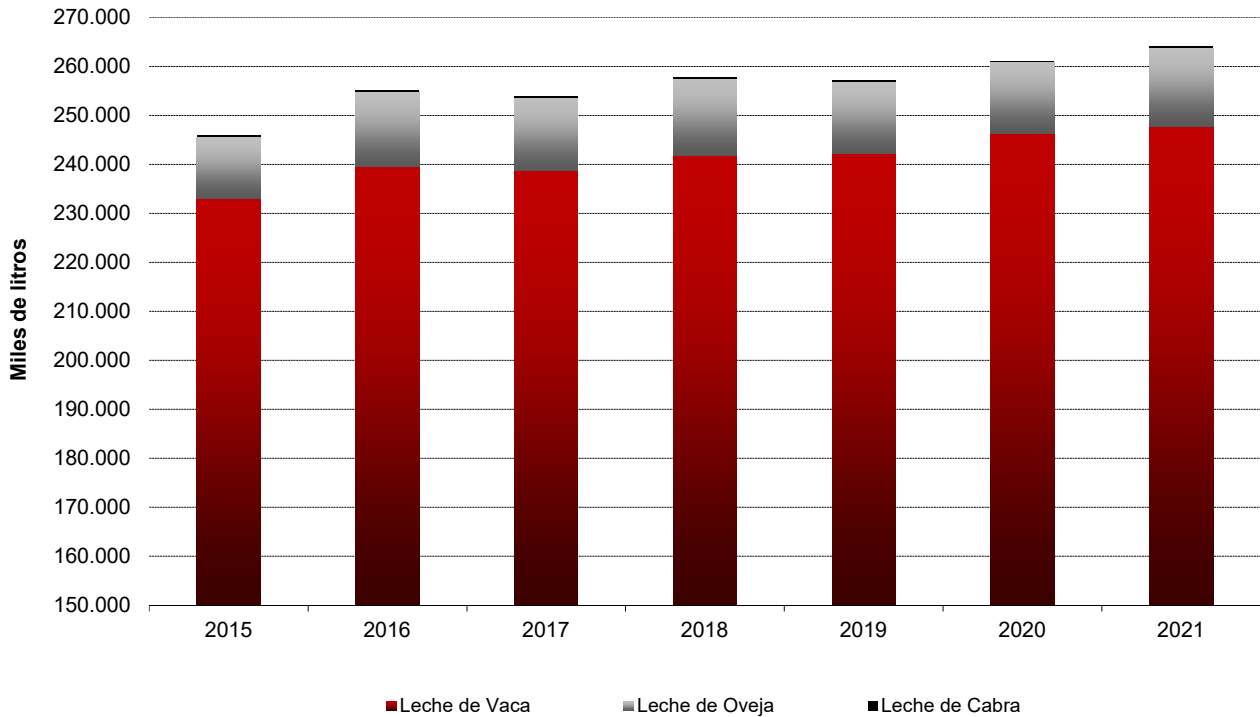
	MILES DE LITROS		
	LECHE DE VACA	LECHE DE OVEJA	LECHE DE CABRA
CRÍA Y RECRÍA ...	1.487		
CONSUMO HUMANO DIRECTO ...	496		36
INDUSTRIALIZACIÓN ARTESANA			
- PARA MANTEQUILLA ...			
- PARA QUESO ...			

2. COMERCIALIZADA:

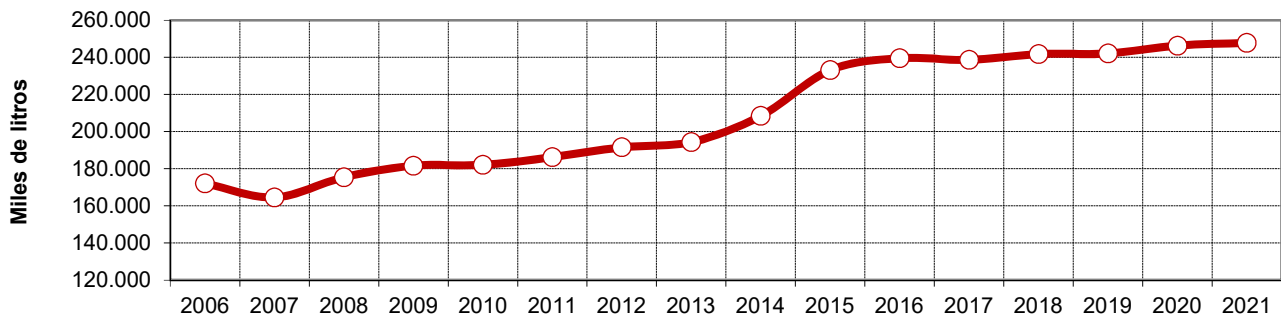
VENTA DIRECTA A CONSUMIDORES ...	2.478	1.620	
LECHE DE CONSUMO	2.478	19	
INDUSTRIALIZACIÓN ARTESANA			
- PARA QUESO ...		1.316	
- PARA OTROS PRODUCTOS ...		285	
ENTREGADA A CENTRALES LECHERAS E INDUSTRIAS LÁCTEAS ...	243.369	14.285	332
TOTAL DE LECHE OBTENIDA ...	247.830	15.905	368

OPERACION 2200410: Producciones ganaderas

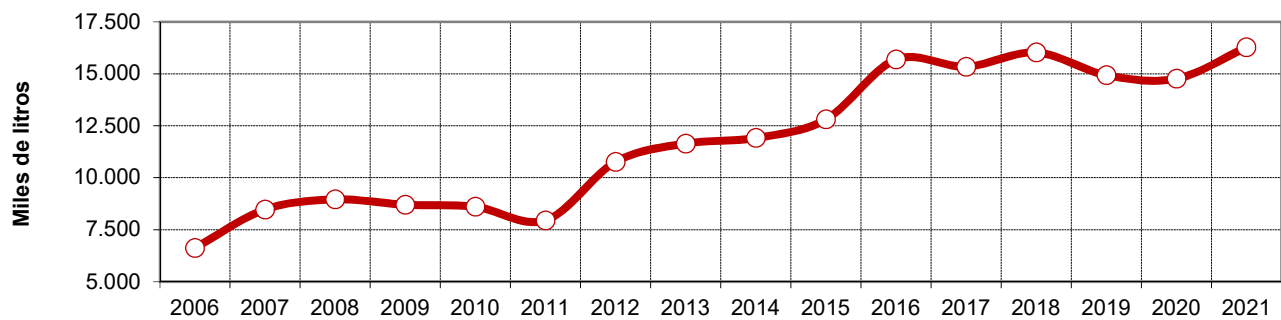
Distribución de la producción de leche por especies



Evolución de la producción regional de leche de vaca



Evolución de la producción regional de leche de ovino y caprino



COMUNIDAD FORAL DE NAVARRA

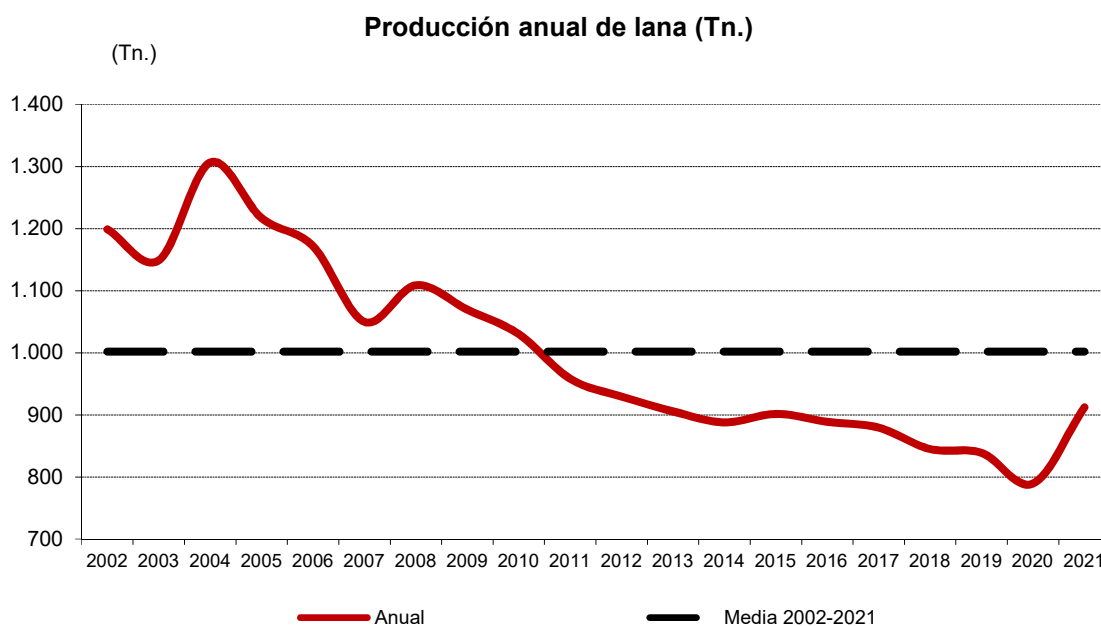
ESTADÍSTICA DE LA PRODUCCIÓN DE LANA DE OVEJA

AÑO 2021

CLASE DE LANA		NÚMERO DE CABEZAS ESQUILADAS	PESO MEDIO DEL VELLÓN KG	PRODUCCIÓN DE LANA TM	PROVINCIAS DE DESTINO DE LA LANA
LANA BLANCA	FINA (1)				
	ENTREFINA (2)	298.931	2,20	657,65	CASTILLA-LEÓN, CATALUÑA, NAVARRA
	BASTA (3)	141.555	1,80	254,80	CASTILLA-LEÓN, CATALUÑA, NAVARRA
LANA NEGRA					
TOTALES Y PROMEDIOS		440.486	2,07	912,45	

OBSERVACIONES

(1) Comprende los tipos Trashumante, Barros y Carda o Córdoba.
 (2) Comprende los tipos Entrefina fina, Entrefina corriente y Entrefina ordinaria.
 (3) Comprende los tipos Basta y Churra.
 El precio pagado por la lana no distingue calidades y es el medio del mes de setiembre.



COMUNIDAD FORAL DE NAVARRA
PRODUCCIÓN DE HUEVOS, MIEL Y CERA
 AÑO 2021

A) HUEVOS DE CONSUMO

CLASES DE AVES	NÚMERO DE PONEDORAS	RENDIMIENTO ANUAL HUEVOS/AVE	PRODUCCIÓN EN MILES DE DOCENAS
GALLINAS CRIA EN JAULA	997.797	323,00	26.857,37
GALLINAS CRIA EN SUELO	73.228	160,00	976,37
GALLINAS CRIA CAMPERA	58.277	160,00	777,03
GALLINAS CRIA ECOLÓGICA	29.770	160,00	396,93
GALLINAS PONEDORAS DE AUTOCONSUMO	1.906	164,00	26,05
TOTAL	1.160.978		29.033,75

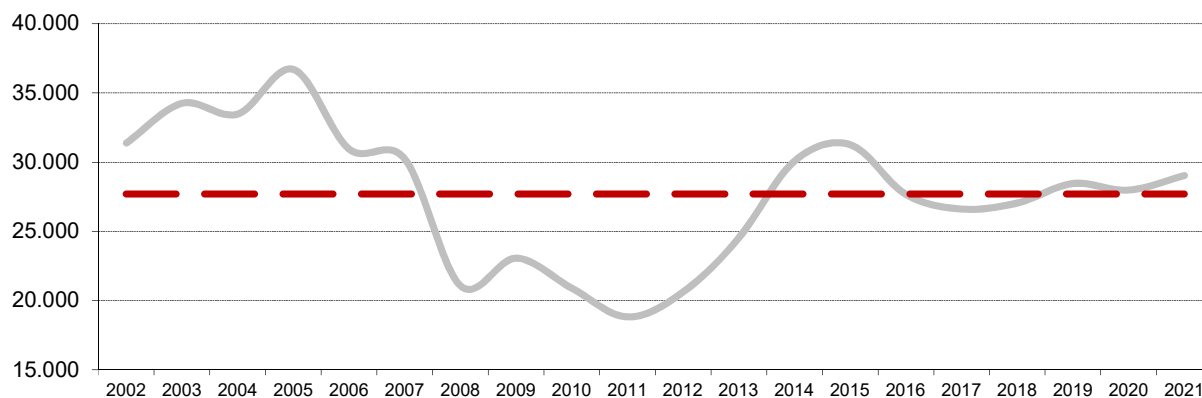
B) MIEL

CLASES DE COLMENAS	NÚMERO DE COLMENAS	RENDIMIENTO ANUAL KG/COLMENA	PRODUCCIÓN ANUAL (KG)
MOVILISTAS	15.745	10,90	171.621
FIJISTAS	2.087	7,10	14.818
TOTAL	17.832		186.438

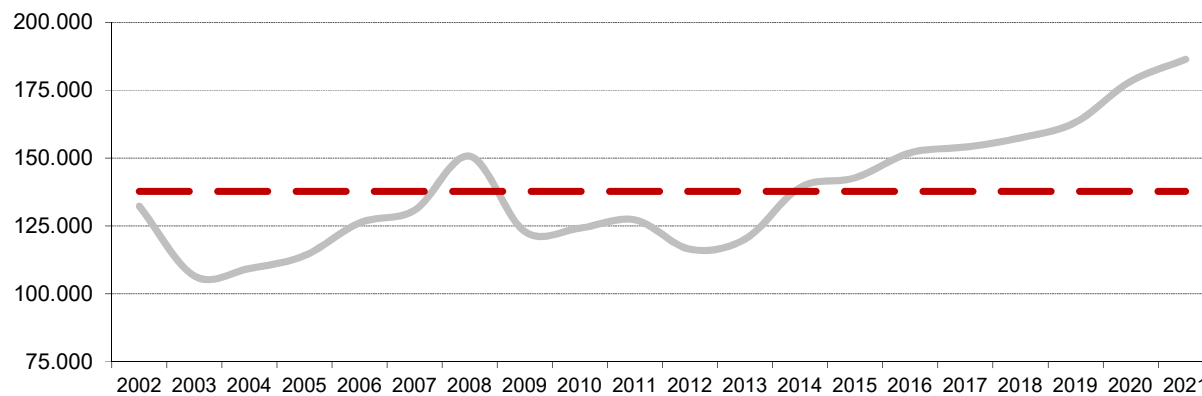
C) CERA

CLASES DE COLMENAS	NÚMERO DE COLMENAS	RENDIMIENTO ANUAL KG/COLMENA	PRODUCCIÓN ANUAL (KG)
MOVILISTAS	15.745	0,17	2.677
FIJISTAS	2.087	0,29	605
TOTAL	17.832		3.282

PRODUCCION DE HUEVOS (miles de docenas)



PRODUCCION DE MIEL (Kg.)



PRODUCCION DE CERA (Kg.)

