

**Operación** 2200139 Encuesta de Sacrificio de Ganado  
**Plan** 2021 - 2024  
**Programa** 2021

## Indice de tablas

- [1. Estadística del Sacrificio de Ganado](#)
- [2. Producciones Ganaderas y Gráficos](#)
- [3. Resumen del Sacrificio de Ganado](#)
- [4. Gráficos de la Evolución del Sacrificio](#)

**Fuente:** Instituto de Salud Pública (Sección de Salud Alimentaria) del Gobierno de Navarra

## ESTADÍSTICA DEL SACRIFICIO DE GANADO\*

### AÑO 2021

\* Pesos en canal

CLASES DE GANADO	NÚMERO DE CABEZAS	PESO MEDIO KG	PESO TOTAL TM	CONSUMO DIRECTO TM	CONSUMO INDUSTRIA TM
<b>BOVINO</b>					
TERNERAS MENORES DE 132 KG CANAL**	0	0,000	0,000	0,000	0,000
TERNERAS MAYORES 132 KG CANAL MACHOS**	0	0,000	0,000	0,000	0,000
TERNERAS MAYORES 132 KG CANAL HEMBRAS**	18.614	319,754	5.951,903	5.951,903	0,000
AÑOJOS MACHOS	15	322,000	4,830	4,830	0,000
AÑOJOS HEMBRAS	0	0,000	0,000	0,000	0,000
MENOR MACHOS	1.690	270,000	456,300	456,300	0,000
MENOR HEMBRAS	3.631	279,169	1.013,662	1.013,662	0,000
MAYOR MACHOS	2.804	383,987	1.076,699	1.076,699	0,000
MAYOR HEMBRAS	16.080	304,705	4.899,653	4.435,427	464,226
<b>TOTAL GANADO BOVINO</b>	<b>42.834</b>	<b>312,907</b>	<b>13.403,048</b>	<b>12.938,821</b>	<b>464,226</b>
<b>OVINO</b>					
CORDEROS LECHALES	122.289	6,001	733,871	733,871	0,000
CORDEROS PASCUALES Y TERNASCOS	86.568	12,048	1.042,976	1.042,976	0,000
MAYOR	23.707	25,000	592,675	592,675	0,000
<b>TOTAL GANADO OVINO</b>	<b>232.564</b>	<b>10,189</b>	<b>2.369,522</b>	<b>2.369,522</b>	<b>0,000</b>
<b>CAPRINO</b>					
CABRITOS LECHALES	4.326	6,000	25,956	25,956	0,000
CABRITOS PASCUALES	148	12,000	1,776	1,776	0,000
MAYOR	419	25,000	10,475	10,475	0,000
<b>TOTAL GANADO CAPRINO</b>	<b>4.893</b>	<b>7,809</b>	<b>38,207</b>	<b>38,207</b>	<b>0,000</b>
<b>PORCINO</b>					
LECHONES	28.551	7,000	199,857	199,857	0,000
CERDOS DE CEBO	20.802	85,000	1.768,170	1.519,120	249,050
REPRODUCTORES DE DESECHO	664	125,000	83,000	83,000	0,000
<b>TOTAL GANADO PORCINO</b>	<b>50.017</b>	<b>41,007</b>	<b>2.051,027</b>	<b>1.801,977</b>	<b>249,050</b>
<b>CABALLAR</b>					
CABALLAR	12.453	267,962	3.336,927	3.336,927	0,000
MULAR	0	0,000	0,000	0,000	0,000
ASNAL	0	0,000	0,000	0,000	0,000
<b>TOTAL GANADO EQUINO</b>	<b>12.453</b>	<b>267,962</b>	<b>3.336,927</b>	<b>3.336,927</b>	<b>0,000</b>
<b>AVES</b>					
GALLINAS	3.380	2,500	8,450	8,450	0,000
BROILERS	54.482.754	1,500	81.724,134	81.724,134	0,000
OTRAS AVES	708.253	5,000	3.541,265	3.541,265	0,000
<b>TOTAL AVES</b>	<b>55.194.387</b>	<b>1,545</b>	<b>85.273,849</b>	<b>85.273,849</b>	<b>0,000</b>
<b>CONEJOS</b>					
REPRODUCTORES	20.665	2,100	43,396	43,396	0,000
DE CEBO	2.568.981	1,200	3.082,777	3.082,777	0,000
<b>TOTAL CONEJOS</b>	<b>2.589.646</b>	<b>1,207</b>	<b>3.126,173</b>	<b>3.126,173</b>	<b>0,000</b>

\*\* La clase terneras en ganado bovino comprende los animales de 12 meses, como máximo, hasta 220 Kg de peso vivo (132 Kg canal) y mayores de este peso, distribuidos en machos y hembras.

Origen de la información del sacrificio en mataderos: Instituto de Salud Pública (Sección de Salud Alimentaria) del Gobierno de Navarra

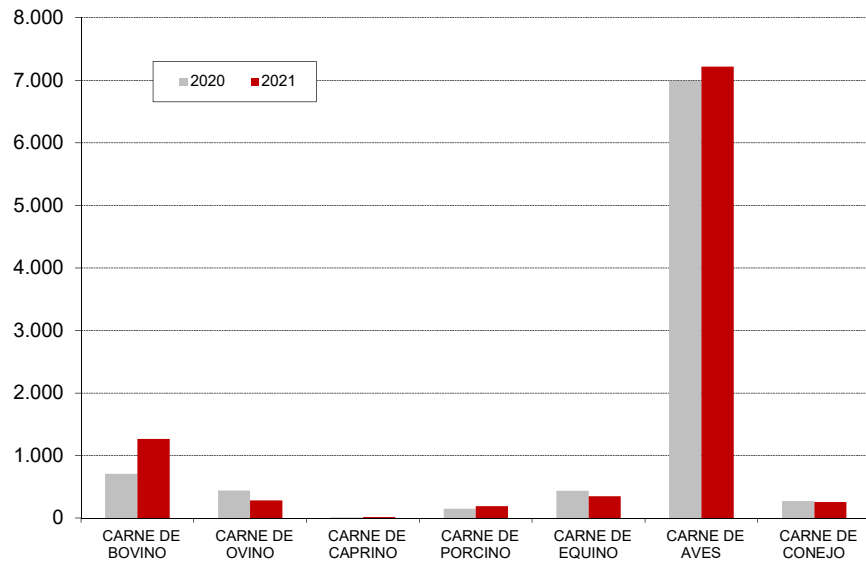
OPERACION ESTADISTICA 2200139: Encuesta de Sacrificio de Ganado

PRODUCCIONES GANADERAS (Pesos en Tm y canal)

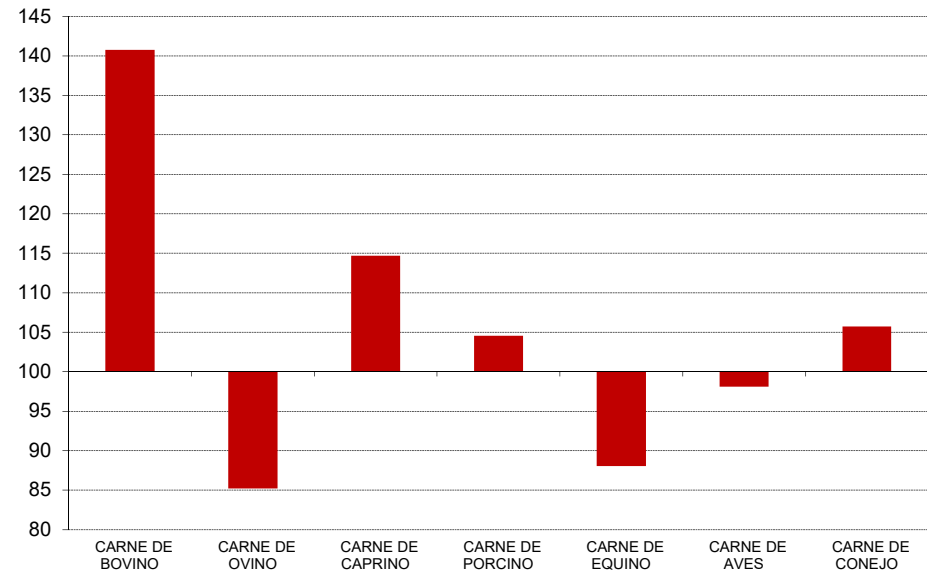
CLASE DE GANADO	DICIEMBRE			ENERO - DICIEMBRE			ENERO - DICIEMBRE		
	AÑO 2021	AÑO 2020	2021/2020 B=100	AÑO 2021	AÑO 2020	2021/2020 B=100	2021 (A)	2020 (B)	(A)/(B) B=100
CARNE DE BOVINO	1.266,55	709,80	178,44	13.403,05	9.522,20	140,76	13.403,05	9.522,20	140,76
CARNE DE OVINO	286,67	443,91	64,58	2.369,52	2.780,27	85,23	2.369,52	2.780,27	85,23
CARNE DE CAPRINO	15,95	11,07	144,10	38,21	33,31	114,70	38,21	33,31	114,70
CARNE DE PORCINO	191,78	149,66	128,15	2.051,03	1.961,67	104,55	2.051,03	1.961,67	104,55
CARNE DE EQUINO	351,04	436,37	80,45	3.336,93	3.789,74	88,05	3.336,93	3.789,74	88,05
CARNE DE AVES	7.217,02	6.987,40	103,29	85.273,85	86.930,46	98,09	85.273,85	86.930,46	98,09
CARNE DE CONEJO	257,77	275,06	93,72	3.126,17	2.957,02	105,72	3.126,17	2.957,02	105,72
<b>TOTAL</b>	<b>9.586,78</b>	<b>9.013,26</b>	<b>106,36</b>	<b>109.598,75</b>	<b>107.974,68</b>	<b>101,50</b>	<b>109.598,75</b>	<b>107.974,68</b>	<b>101,50</b>

Esta información se refiere al sacrificio bruto en los mataderos de Navarra, sin distinción del originado por los animales con posible procedencia de otras CA y la UE, excluido asimismo el ganado de Navarra sacrificado en el exterior.

TONELADAS SACRIFICADAS EN EL MES



COMPARATIVA DEL SACRIFICIO ANUAL 2021/2020 (%)

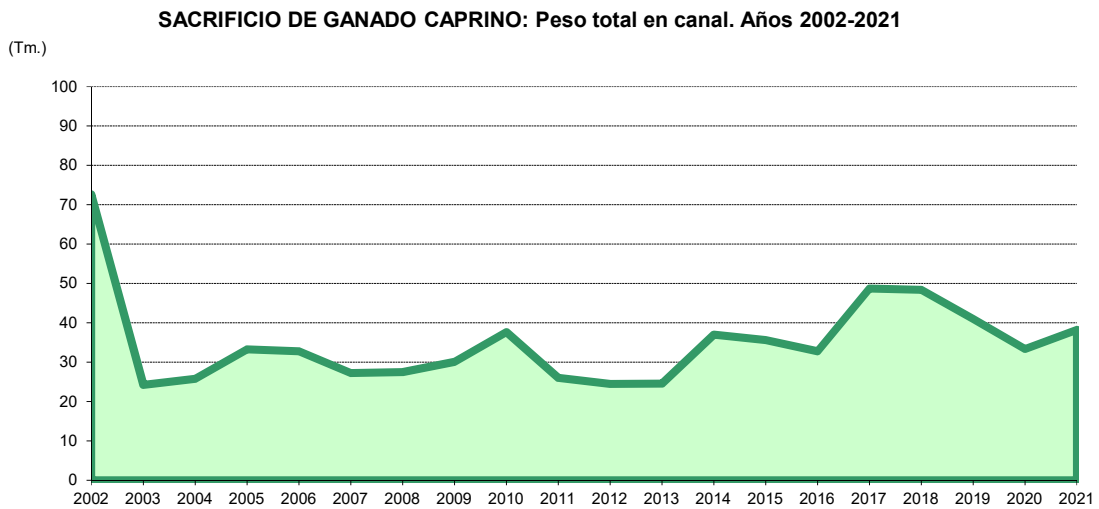
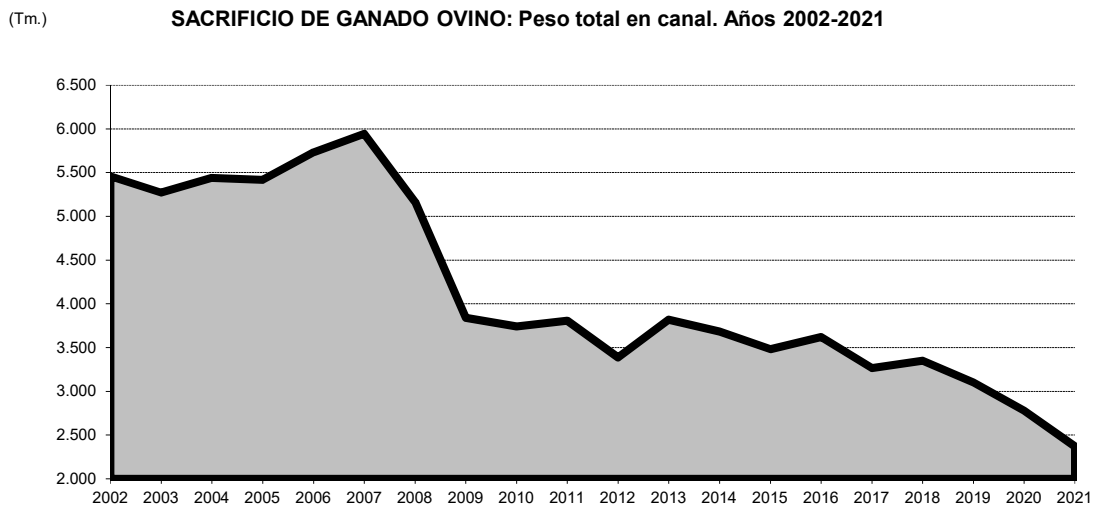
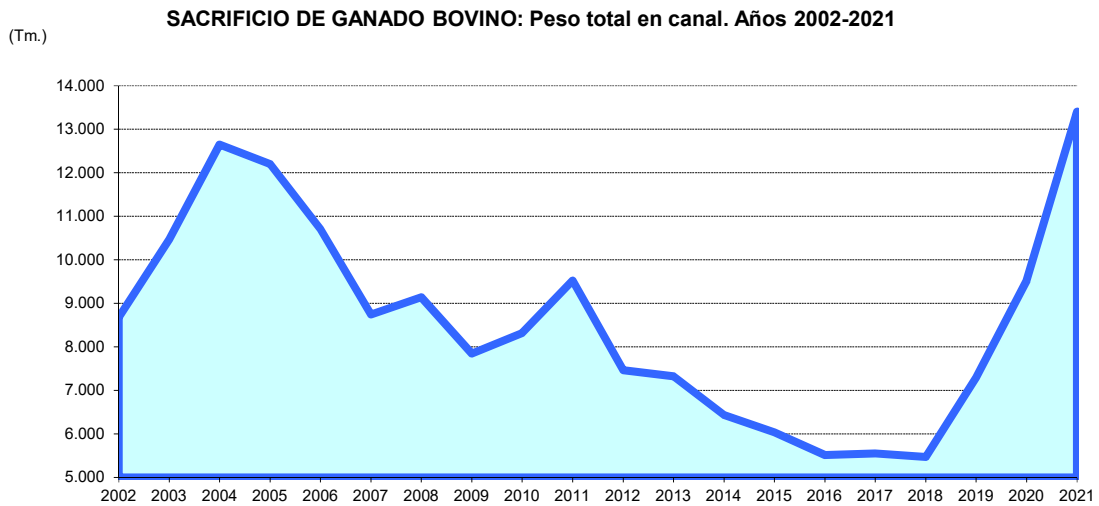


## RESUMEN DEL SACRIFICIO DE GANADO (Pesos en canal)

CLASE DE GANADO	DICIEMBRE 2021			DICIEMBRE 2020			PESO TOTAL 2021/20 B=100	ENERO-DICIEMBRE 2021			ENERO-DICIEMBRE 2020			PESO TOTAL 2021/20 B=100
	NÚMERO DE CABEZAS	PESO MEDIO KG	PESO TOTAL TM	NÚMERO DE CABEZAS	PESO MEDIO KG	PESO TOTAL TM		NÚMERO DE CABEZAS	PESO MEDIO KG	PESO TOTAL TM	NÚMERO DE CABEZAS	PESO MEDIO KG	PESO TOTAL TM	
TERNERAS:	2.032	321,48	653,25	1.386	165,27	229,06	285,18	18.614	319,75	5.951,90	16.461	307,83	5.067,17	117,46
MENORES DE 132 KG/CANAL	0	0,00	0,00	0	0,00	0,00	0,00	0	0,00	0,00	0	0,00	0,00	0,00
MAYORES MACHOS	0	0,00	0,00	0	0,00	0,00	0,00	0	0,00	0,00	5	132,16	0,66	0,00
MAYORES HEMBRAS	2.032	321,48	653,25	1.386	165,27	229,06	285,18	18.614	319,75	5.951,90	16.456	307,88	5.066,51	117,48
AÑOJOS MACHOS	0	0,00	0,00	0	0,00	0,00	0,00	15	322,00	4,83	0	0,00	0,00	0,00
AÑOJOS HEMBRAS	0	0,00	0,00	0	0,00	0,00	0,00	0	0,00	0,00	0	0,00	0,00	0,00
MENOR MACHOS	144	270,00	38,88	121	270,00	32,67	119,01	1.690	270,00	456,30	1.612	270,00	435,24	104,84
MENOR HEMBRAS	305	277,65	84,68	279	269,34	75,15	112,69	3.631	279,17	1.013,66	2.163	273,71	592,03	171,22
MAYOR MACHOS	261	350,50	91,48	135	341,15	46,06	198,64	2.804	383,99	1.076,70	1.269	328,23	416,52	258,50
MAYOR HEMBRAS	1.336	298,10	398,26	1.053	310,41	326,86	121,84	16.080	304,70	4.899,65	9.758	308,59	3.011,24	162,71
<b>TOTAL BOVINO</b>	<b>4.078</b>	<b>310,58</b>	<b>1.266,55</b>	<b>2.974</b>	<b>238,67</b>	<b>709,80</b>	<b>178,44</b>	<b>42.834</b>	<b>312,91</b>	<b>13.403,05</b>	<b>31.263</b>	<b>304,58</b>	<b>9.522,20</b>	<b>140,76</b>
CORDEROS LECHALES	30.838	6,00	185,03	50.798	6,00	304,79	60,71	122.289	6,00	733,87	159.628	6,00	957,77	76,62
PASCUALES Y TERNASCOS	5.401	12,00	64,81	9.308	12,00	111,70	58,03	86.568	12,05	1.042,98	102.402	12,00	1.228,82	84,88
MAYOR	1.473	25,00	36,83	1.097	25,00	27,43	134,28	23.707	25,00	592,68	23.747	25,00	593,68	99,83
<b>TOTAL OVINO</b>	<b>37.712</b>	<b>7,60</b>	<b>286,67</b>	<b>61.203</b>	<b>7,25</b>	<b>443,91</b>	<b>64,58</b>	<b>232.564</b>	<b>10,19</b>	<b>2.369,52</b>	<b>285.777</b>	<b>9,73</b>	<b>2.780,27</b>	<b>85,23</b>
CABRITOS LECHALES	2.356	6,00	14,14	1.766	6,00	10,60	133,41	4.326	6,00	25,96	4.070	6,00	24,42	106,29
CABRITOS PASCUALES	16	12,00	0,19	2	25,00	0,05	384,00	148	12,00	1,78	47	12,55	0,59	301,02
MAYOR	65	25,00	1,63	17	25,00	0,43	382,35	419	25,00	10,48	332	25,00	8,30	126,20
<b>TOTAL CAPRINO</b>	<b>2.437</b>	<b>6,55</b>	<b>15,95</b>	<b>1.785</b>	<b>6,20</b>	<b>11,07</b>	<b>144,10</b>	<b>4.893</b>	<b>7,81</b>	<b>38,21</b>	<b>4.449</b>	<b>7,49</b>	<b>33,31</b>	<b>114,70</b>
LECHONES	5.880	7,00	41,16	3.443	7,00	24,10	170,78	28.551	7,00	199,86	22.534	7,00	157,74	126,70
CERDOS DE CEBO	1.722	85,00	146,37	1.433	85,00	121,81	120,17	20.802	85,00	1.768,17	20.611	85,00	1.751,94	100,93
REPRODUCTORES DE DESECHO	34	125,00	4,25	30	125,00	3,75	113,33	664	125,00	83,00	416	125,00	52,00	159,62
<b>TOTAL PORCINO</b>	<b>7.636</b>	<b>25,12</b>	<b>191,78</b>	<b>4.906</b>	<b>30,50</b>	<b>149,66</b>	<b>128,15</b>	<b>50.017</b>	<b>41,01</b>	<b>2.051,03</b>	<b>43.561</b>	<b>45,03</b>	<b>1.961,67</b>	<b>104,55</b>
CABALLAR	1.287	272,76	351,04	1.530	285,21	436,37	80,45	12.453	267,96	3.336,93	13.185	287,43	3.789,74	88,05
MULAR	0	0,00	0,00	0	0,00	0,00	0,00	0	0,00	0,00	0	0,00	0,00	0,00
ASNAL	0	0,00	0,00	0	0,00	0,00	0,00	0	0,00	0,00	0	0,00	0,00	0,00
<b>TOTAL EQUINO</b>	<b>1.287</b>	<b>272,76</b>	<b>351,04</b>	<b>1.530</b>	<b>285,21</b>	<b>436,37</b>	<b>80,45</b>	<b>12.453</b>	<b>267,96</b>	<b>3.336,93</b>	<b>13.185</b>	<b>287,43</b>	<b>3.789,74</b>	<b>88,05</b>
GALLINAS	0	0,00	0,00	660	2,50	1,65	0,00	3.380	2,50	8,45	4.610	2,50	11,53	73,32
BROILERS	4.577.664	1,50	6.866,50	4.436.415	1,50	6.654,62	103,18	54.482.754	1,50	81.724,13	55.736.417	1,50	83.604,63	97,75
OTRAS AVES	70.104	5,00	350,52	66.226	5,00	331,13	105,86	708.253	5,00	3.541,27	662.861	5,00	3.314,31	106,85
<b>TOTAL AVES</b>	<b>4.647.768</b>	<b>1,55</b>	<b>7.217,02</b>	<b>4.503.301</b>	<b>1,55</b>	<b>6.987,40</b>	<b>103,29</b>	<b>55.194.387</b>	<b>1,54</b>	<b>85.273,85</b>	<b>56.403.888</b>	<b>1,54</b>	<b>86.930,46</b>	<b>98,09</b>
CONEJOS REPRODUCTORES	2.994	2,10	6,29	1.662	2,10	3,49	180,14	20.665	2,10	43,40	25.065	2,05	51,47	84,32
CONEJOS DE CEBO	209.572	1,20	251,49	226.304	1,20	271,57	92,61	2.568.981	1,20	3.082,78	2.421.295	1,20	2.905,55	106,10
<b>TOTAL CONEJOS</b>	<b>212.566</b>	<b>1,21</b>	<b>257,77</b>	<b>227.966</b>	<b>1,21</b>	<b>275,06</b>	<b>93,72</b>	<b>2.589.646</b>	<b>1,21</b>	<b>3.126,17</b>	<b>2.446.360</b>	<b>1,21</b>	<b>2.957,02</b>	<b>105,72</b>

La clase "terneras" se refiere a los animales de 12 meses como máximo, hasta 220 Kg en vivo (132 Kg/canal) y mayores de ese peso, distribuidos en machos y hembras. La producción de carne de las diferentes especies se refiere al sacrificio bruto.

OPERACION ESTADISTICA 2200139: Encuesta de Sacrificio de Ganado



OPERACION ESTADISTICA 2200139: Encuesta de Sacrificio de Ganado

