



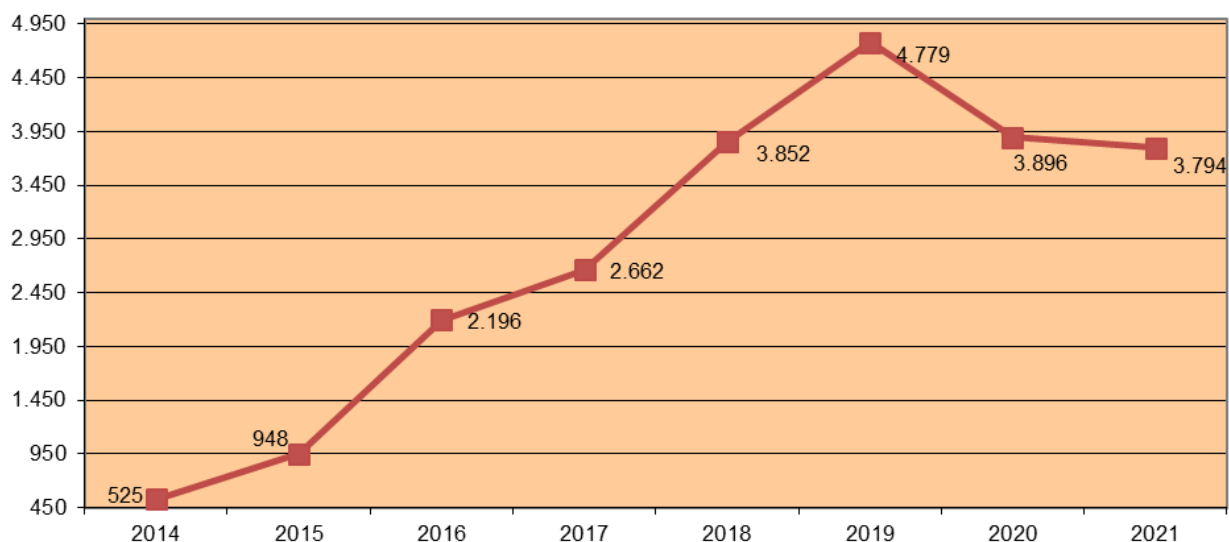
BIZIBERRI

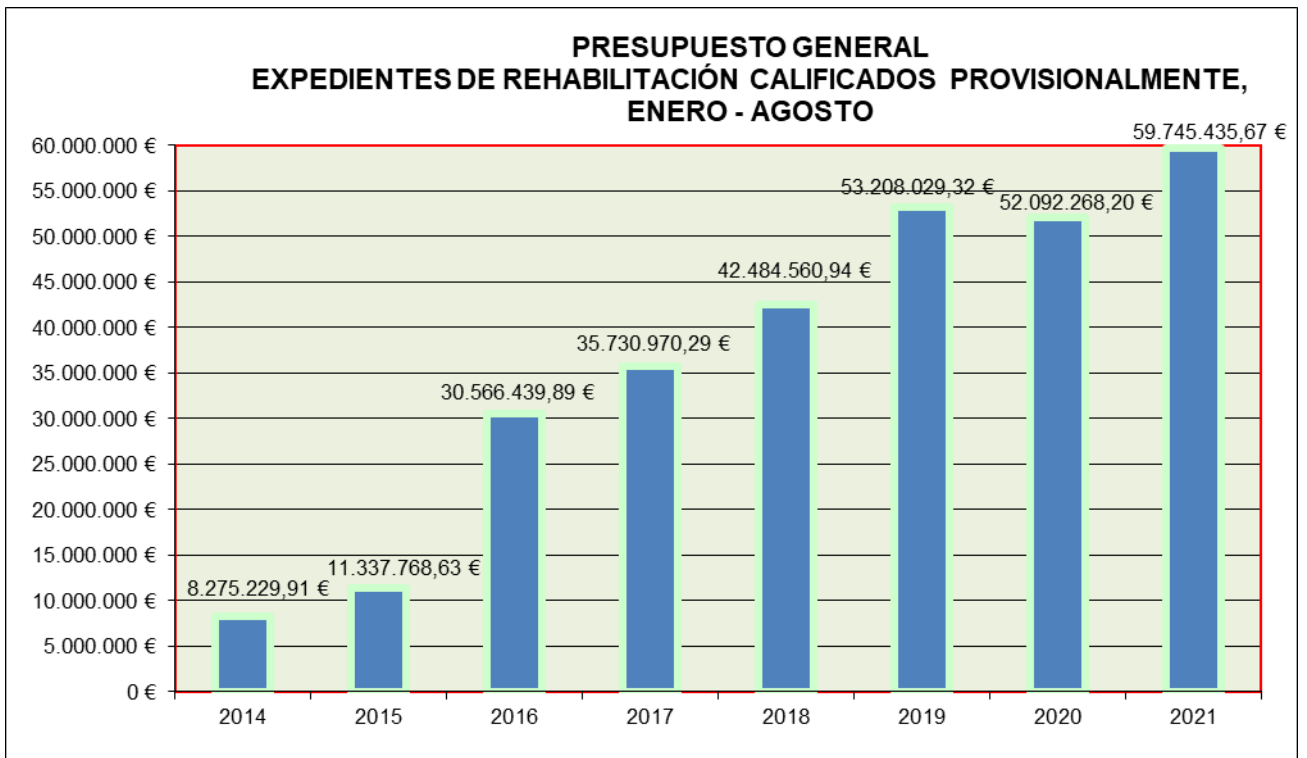
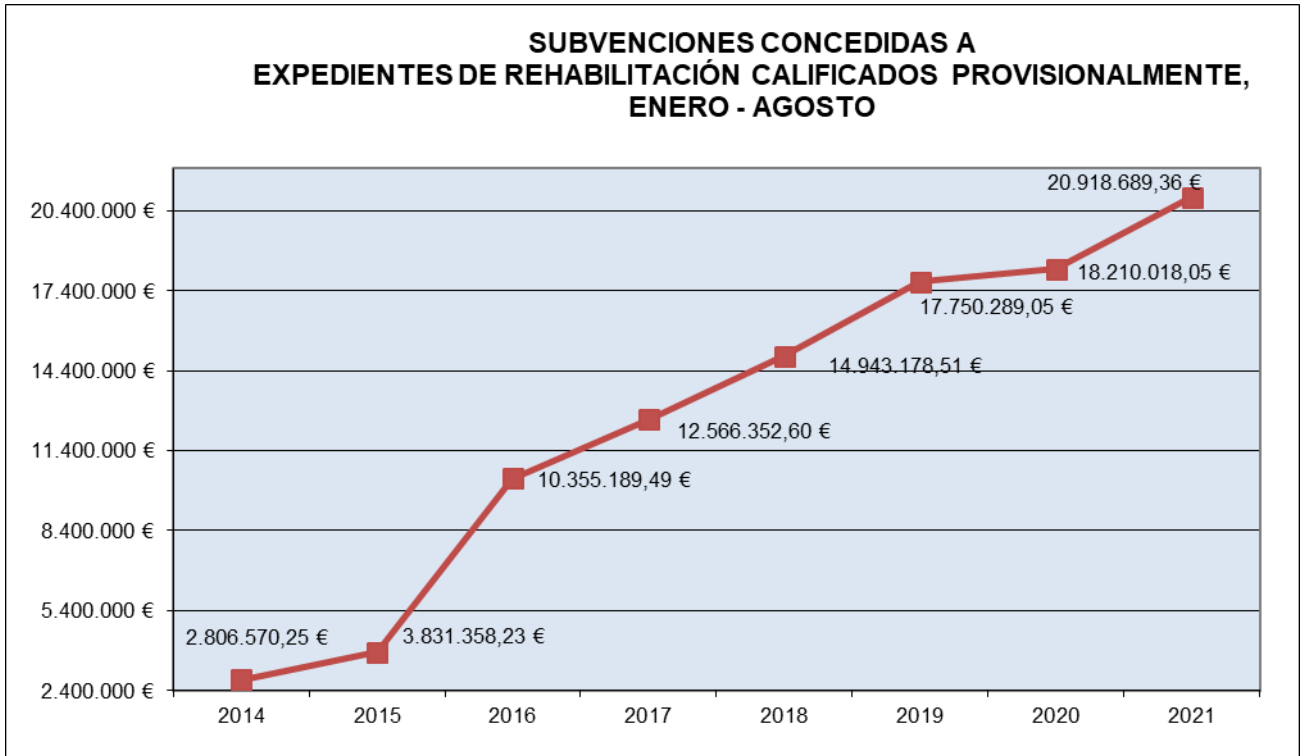
NAVARRA REHABILITA

Enero - Agosto de cada año

AÑO	Expedientes	Viviendas	Presupuesto General	Presupuesto Subvencionable	SUBVENCIÓN
2014	228	525	8.275.229,91 €	7.909.005,01 €	2.806.570,25 €
2015	251	948	11.337.768,63 €	10.830.972,14 €	3.831.358,23 €
2016	375	2.196	30.566.439,89 €	29.027.707,33 €	10.355.189,49 €
2017	764	2.662	35.730.970,29 €	34.311.565,45 €	12.566.352,60 €
2018	974	3.852	42.484.560,94 €	40.585.624,59 €	14.943.178,51 €
2019	929	4.779	53.208.029,32 €	50.807.739,19 €	17.750.289,05 €
2020	768	3.896	52.092.268,20 €	50.187.098,65 €	18.210.018,05 €
2021	941	3.794	59.745.435,67 €	57.145.159,81 €	20.918.689,36 €

NÚMERO DE VIVIENDAS VINCULADAS A EXPEDIENTES DE REHABILITACIÓN CALIFICADOS PROVISIONALMENTE, ENERO - AGOSTO





Enero - Agosto 2021 por OFICINA DE REHABILITACIÓN

ORVE	Expedientes	Viviendas	Presupuesto General	Presupuesto Subvencionable	SUBVENCIÓN
Pamplona capital	212	1659	24.417.672,26 €	23.967.409,58 €	9.034.730,46 €
Comarca de Pamplona	124	479	6.198.131,05 €	6.057.051,36 €	2.255.752,78 €
Pirineo - Aoiz - Sangüesa	70	95	2.557.939,38 €	2.279.125,78 €	893.180,73 €
Baztan-Bidasoa	37	105	1.928.501,29 €	1.857.919,45 €	709.334,08 €
Tierra Estella	159	297	5.863.267,10 €	5.432.006,51 €	1.868.978,96 €
Sakana	99	245	4.484.130,73 €	4.350.664,58 €	1.480.100,49 €
Comarca de Tafalla	77	208	3.581.328,22 €	3.181.884,29 €	1.188.422,99 €
Ribera	145	336	5.359.584,28 €	4.664.216,90 €	1.707.604,44 €
Gobierno de Navarra	18	370	5.354.881,36 €	5.354.881,36 €	1.780.584,43 €
TOTAL	941	3.794	59.745.435,67 €	57.145.159,81 €	20.918.689,36 €