



**Gobierno de Navarra**  
Departamento de Desarrollo Rural,  
Medio Ambiente y Administración Local

**Operación** 2200139 Encuesta de Sacrificio de Ganado  
**Plan** 2011 - 2016  
**Programa** 2012

## Indice de tablas

- [1. Estadística del Sacrificio de Ganado](#)
- [2. Producciones Ganaderas y Gráficos](#)
- [3. Resumen del Sacrificio de Ganado](#)
- [4. Gráficos de la Evolución del Sacrificio](#)

**Fuente:** Instituto de Salud Pública (Sección de Salud Alimentaria) del Gobierno de Navarra



## ESTADÍSTICA DEL SACRIFICIO DE GANADO\*

\* Pesos en canal

CLASES DE GANADO	NÚMERO DE CABEZAS	PESO MEDIO KG	PESO TOTAL TM	CONSUMO DIRECTO TM	CONSUMO INDUSTRIA TM
<b>BOVINO</b>					
TERNERAS MENORES DE 132 KG CANAL**	0	0,000	0,000	0,000	0,000
TERNERAS MAYORES 132 KG CANAL MACHOS**	1.733	209,729	363,460	363,460	0,000
TERNERAS MAYORES 132 KG CANAL HEMBRAS**	2.560	249,482	638,674	638,674	0,000
AÑOJOS MACHOS	4.813	305,277	1.469,299	1.469,299	0,000
AÑOJOS HEMBRAS	4.903	246,399	1.208,095	1.208,095	0,000
MENOR MACHOS	2.927	303,242	887,588	887,588	0,000
MENOR HEMBRAS	2.676	258,057	690,560	690,560	0,000
MAYOR MACHOS	2.030	299,594	608,175	608,175	0,000
MAYOR HEMBRAS	8.442	189,729	1.601,689	1.474,609	127,079
<b>TOTAL GANADO BOVINO</b>	<b>30.084</b>	<b>248,223</b>	<b>7.467,539</b>	<b>7.340,460</b>	<b>127,079</b>
<b>OVINO</b>					
CORDEROS LECHALES	219.861	6,196	1.362,172	1.362,172	0,000
CORDEROS PASCUALES Y TERNASCOS	133.549	12,118	1.618,407	1.618,407	0,000
MAYOR	16.632	24,522	407,855	407,855	0,000
<b>TOTAL GANADO OVINO</b>	<b>370.042</b>	<b>9,157</b>	<b>3.388,433</b>	<b>3.388,433</b>	<b>0,000</b>
<b>CAPRINO</b>					
CABRITOS LECHALES	2.619	5,963	15,617	15,617	0,000
CABRITOS PASCUALES	12	12,000	0,144	0,144	0,000
MAYOR	352	24,843	8,745	8,745	0,000
<b>TOTAL GANADO CAPRINO</b>	<b>2.983</b>	<b>8,215</b>	<b>24,506</b>	<b>24,506</b>	<b>0,000</b>
<b>PORCINO</b>					
LECHONES	48.944	6,876	336,531	336,531	0,000
CERDOS DE CEBO	399.472	91,661	36.615,970	6.466,798	30.149,172
REPRODUCTORES DE DESECHO	20.452	138,302	2.828,557	2.809,432	19,125
<b>TOTAL GANADO PORCINO</b>	<b>468.868</b>	<b>84,845</b>	<b>39.781,058</b>	<b>9.612,761</b>	<b>30.168,297</b>
<b>CABALLAR</b>					
CABALLAR	9.125	290,360	2.649,538	2.649,538	0,000
MULAR	0	0,000	0,000	0,000	0,000
ASNAL	0	0,000	0,000	0,000	0,000
<b>TOTAL GANADO EQUINO</b>	<b>9.125</b>	<b>290,360</b>	<b>2.649,538</b>	<b>2.649,538</b>	<b>0,000</b>
<b>AVES</b>					
GALLINAS	113.584	2,500	283,960	283,960	0,000
BROILERS	49.008.203	1,500	73.512,308	73.512,308	0,000
OTRAS AVES	617.262	4,770	2.944,161	2.944,161	0,000
<b>TOTAL AVES</b>	<b>49.739.049</b>	<b>1,543</b>	<b>76.740,428</b>	<b>76.740,428</b>	<b>0,000</b>
<b>CONEJOS</b>					
REPRODUCTORES	18.093	2,100	37,996	37,996	0,000
DE CEBO	2.198.462	1,204	2.646,655	2.646,655	0,000
<b>TOTAL CONEJOS</b>	<b>2.216.555</b>	<b>1,211</b>	<b>2.684,650</b>	<b>2.684,650</b>	<b>0,000</b>

\*\* La clase terneras en ganado bovino comprende los animales de 12 meses, como máximo, hasta 220 Kg de peso vivo (132 Kg canal) y mayores de este peso, distribuidos en machos y hembras.

Origen de la información del sacrificio en mataderos: Instituto de Salud Pública (Sección de Salud Alimentaria) del Gobierno de Navarra

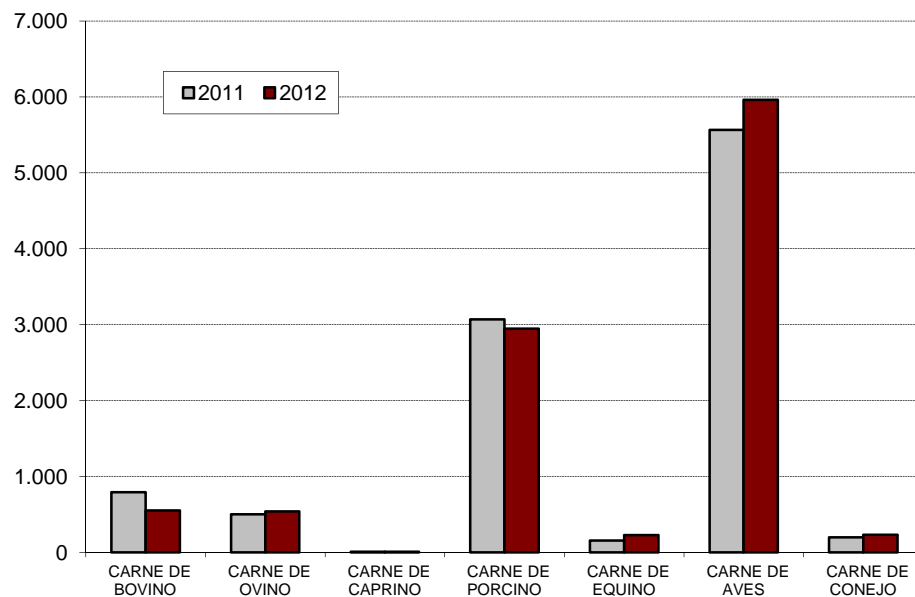
OPERACION ESTADISTICA 2200139: Encuesta de Sacrificio de Ganado

PRODUCCIONES GANADERAS (Pesos en Tm y canal)

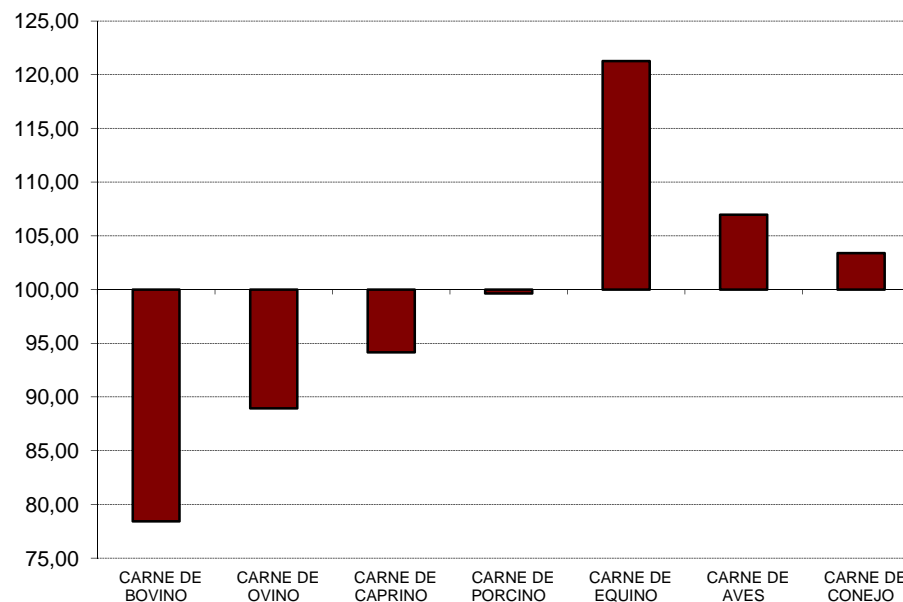
CLASE DE GANADO	DICIEMBRE			ENERO - DICIEMBRE			PERIODO ENERO - DICIEMBRE (12 MESES)		
	AÑO 2012	AÑO 2011	2012/2011 B=100	AÑO 2012	AÑO 2011	2012/2011 B=100	2011-2012 (A)	2010-2011 (A)	(A)/(B) B=100
CARNE DE BOVINO	549,56	792,03	69,39	7.467,54	9.523,13	78,41	7.467,54	9.523,13	78,41
CARNE DE OVINO	540,39	499,79	108,12	3.388,43	3.809,20	88,95	3.388,43	3.809,20	88,95
CARNE DE CAPRINO	6,38	6,77	94,14	24,51	26,03	94,16	24,51	26,03	94,16
CARNE DE PORCINO	2.944,89	3.067,09	96,02	39.781,06	39.927,33	99,63	39.781,06	39.927,33	99,63
CARNE DE EQUINO	224,90	154,93	145,17	2.649,54	2.184,91	121,27	1.942,42	2.078,48	93,45
CARNE DE AVES	5.961,47	5.564,50	107,13	76.740,43	71.741,23	106,97	76.740,43	71.741,23	106,97
CARNE DE CONEJO	230,48	196,16	117,50	2.684,65	2.596,67	103,39	2.684,65	2.596,67	103,39
<b>TOTAL</b>	<b>10.458,07</b>	<b>10.281,27</b>	<b>101,72</b>	<b>132.029,03</b>	<b>129.702,07</b>	<b>101,79</b>	<b>132.029,03</b>	<b>129.702,07</b>	<b>101,79</b>

Esta información se refiere al sacrificio bruto en los mataderos de Navarra, sin distinción del originado por los animales con posible procedencia de otras CA y la UE, excluido asimismo el ganado de Navarra sacrificado en el exterior.

TONELADAS SACRIFICADAS EN EL MES



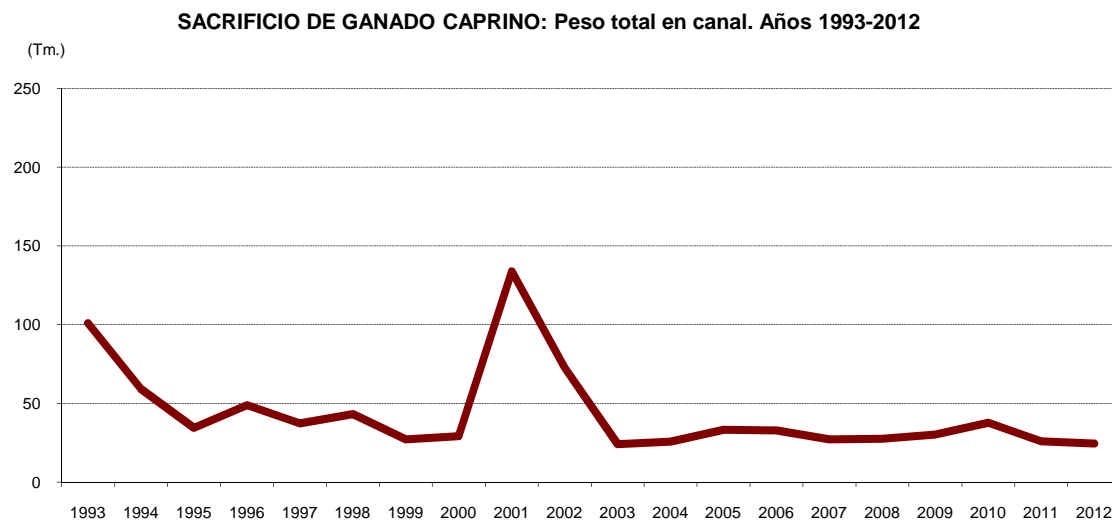
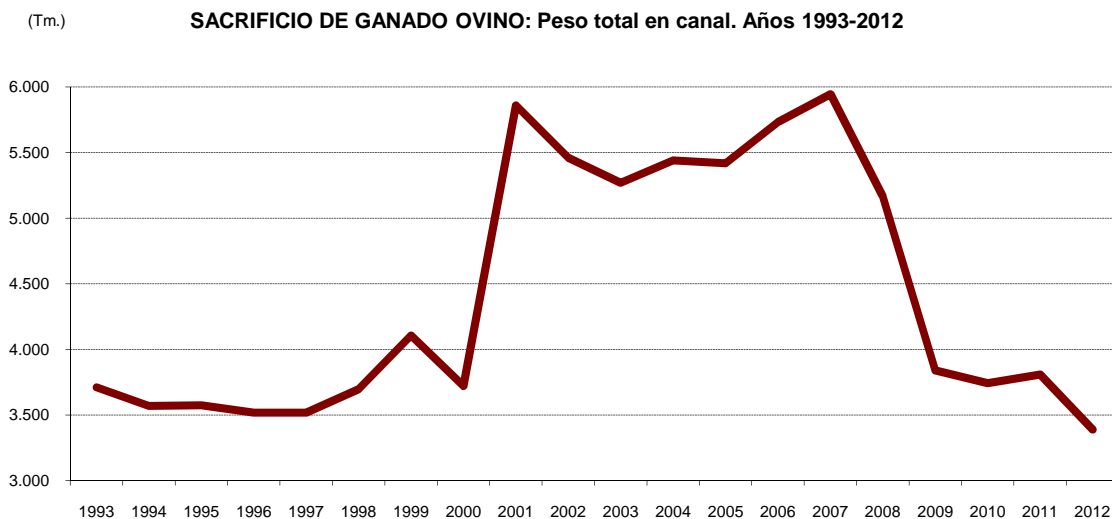
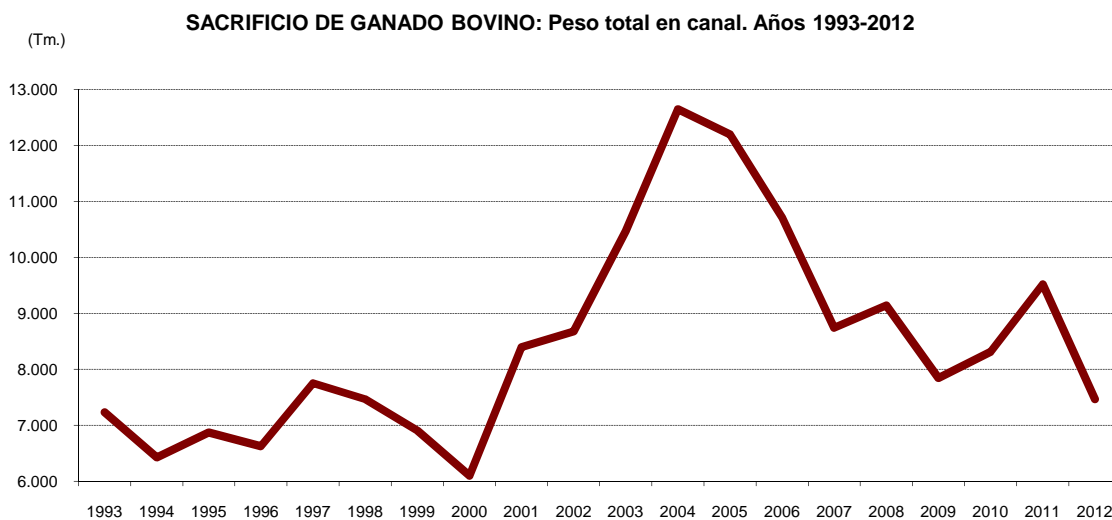
COMPARATIVA DEL SACRIFICIO ANUAL 2012/2011 (%)



## RESUMEN DEL SACRIFICIO DE GANADO (Pesos en canal)

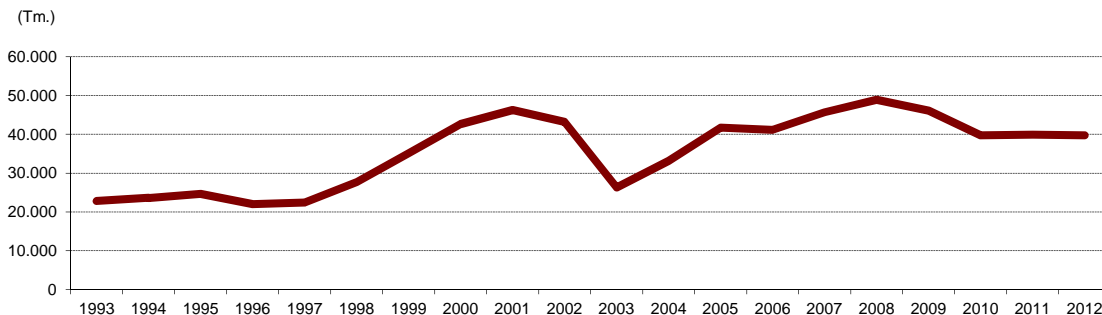
CLASE DE GANADO	DICIEMBRE 2012			DICIEMBRE 2011			PESO TOTAL 2012/11B=100	ENERO - DICIEMBRE 2012			ENERO - DICIEMBRE 2011			PESO TOTAL 2012/11B=100
	NÚMERO DE CABEZAS	PESO MEDIO KG	PESO TOTAL TM	NÚMERO DE CABEZAS	PESO MEDIO KG	PESO TOTAL TM		NÚMERO DE CABEZAS	PESO MEDIO KG	PESO TOTAL TM	NÚMERO DE CABEZAS	PESO MEDIO KG	PESO TOTAL TM	
TERNERAS:	1.436	298,05	428,00	483	252,11	121,77	351,48	4.293	233,43	1.002,13	5.185	256,18	1.328,28	75,45
MENORES DE 132 KG/CANAL	0	0,00	0,00	0	0,00	0,00	0,00	0	0,00	0,00	0	0,00	0,00	0,00
MAYORES MACHOS	48	250,00	12,00	282	250,00	70,50	17,02	1.733	209,73	363,46	2.764	250,87	693,40	52,42
MAYORES HEMBRAS	1.388	299,71	416,00	201	255,07	51,27	811,40	2.560	249,48	638,67	2.421	262,24	634,88	100,60
AÑOJOS MACHOS	112	270,00	30,24	722	270,00	194,94	15,51	4.813	305,28	1.469,30	8.075	309,61	2.500,11	58,77
AÑOJOS HEMBRAS	51	270,00	13,77	886	273,39	242,22	5,68	4.903	246,40	1.208,10	7.199	252,78	1.819,75	66,39
MENOR MACHOS	17	250,00	4,25	0	0,00	0,00	0,00	2.927	303,24	887,59	892	309,48	276,05	321,53
MENOR HEMBRAS	10	250,00	2,50	0	0,00	0,00	0,00	2.676	258,06	690,56	812	269,35	218,71	315,74
MAYOR MACHOS	0	0,00	0,00	129	300,00	38,70	0,00	2.030	299,59	608,18	2.985	306,70	915,50	66,43
MAYOR HEMBRAS	253	279,83	70,80	648	300,00	194,40	36,42	8.442	189,73	1.601,69	8.330	295,89	2.464,73	64,98
<b>TOTAL BOVINO</b>	<b>1.879</b>	<b>292,47</b>	<b>549,56</b>	<b>2.868</b>	<b>276,16</b>	<b>792,03</b>	<b>69,39</b>	<b>30.084</b>	<b>248,22</b>	<b>7.467,54</b>	<b>33.478</b>	<b>284,46</b>	<b>9.523,13</b>	<b>78,41</b>
CORDEROS LECHALES	64.296	6,28	403,74	68.604	6,00	411,62	98,08	219.861	6,20	1.362,17	238.894	6,13	1.465,52	92,95
PASCUALES Y TERNASCOS	10.385	12,00	124,62	5.872	12,00	70,46	176,86	133.549	12,12	1.618,41	133.231	12,20	1.625,06	99,59
MAYOR	480	25,07	12,03	708	25,00	17,70	67,99	16.632	24,52	407,85	28.877	24,89	718,62	56,76
<b>TOTAL OVINO</b>	<b>75.161</b>	<b>7,19</b>	<b>540,39</b>	<b>75.184</b>	<b>6,65</b>	<b>499,79</b>	<b>108,12</b>	<b>370.042</b>	<b>9,16</b>	<b>3.388,43</b>	<b>401.002</b>	<b>9,50</b>	<b>3.809,20</b>	<b>88,95</b>
CABRITOS LECHALES	1.084	5,83	6,33	1.062	6,00	6,37	99,26	2.619	5,96	15,62	2.373	6,01	14,26	109,49
CABRITOS PASCUALES	0	0,00	0,00	0	0,00	0,00	0,00	12	12,00	0,14	574	12,00	6,89	2,09
MAYOR	2	25,00	0,05	16	25,00	0,40	12,50	352	24,84	8,74	195	24,99	4,87	179,42
<b>TOTAL CAPRINO</b>	<b>1.086</b>	<b>5,87</b>	<b>6,38</b>	<b>1.078</b>	<b>6,28</b>	<b>6,77</b>	<b>94,14</b>	<b>2.983</b>	<b>8,22</b>	<b>24,51</b>	<b>3.142</b>	<b>8,28</b>	<b>26,03</b>	<b>94,16</b>
LECHONES	7.802	6,47	50,51	10.674	7,71	82,33	61,36	48.944	6,88	336,53	53.901	7,31	394,28	85,35
CERDOS DE CEBO	28.568	85,00	2.428,28	35.109	85,00	2.984,27	81,37	399.472	91,66	36.615,97	411.561	91,13	37.503,68	97,63
REPRODUCTORES DE DESECHO	3.205	145,43	466,10	4	125,00	0,50	93.220,00	20.452	138,30	2.828,56	16.235	125,00	2.029,38	139,38
<b>TOTAL PORCINO</b>	<b>39.575</b>	<b>74,41</b>	<b>2.944,89</b>	<b>45.787</b>	<b>66,99</b>	<b>3.067,09</b>	<b>96,02</b>	<b>468.868</b>	<b>84,84</b>	<b>39.781,06</b>	<b>481.697</b>	<b>82,89</b>	<b>39.927,33</b>	<b>99,63</b>
CABALLAR	787	285,77	224,90	689	224,85	154,93	145,17	9.125	290,36	2.649,54	7.534	290,01	2.184,91	121,27
MULAR	0	0,00	0,00	0	0,00	0,00	0,00	0	0,00	0,00	0	0,00	0,00	0,00
ASNAL	0	0,00	0,00	0	0,00	0,00	0,00	0	0,00	0,00	0	0,00	0,00	0,00
<b>TOTAL EQUINO</b>	<b>787</b>	<b>285,77</b>	<b>224,90</b>	<b>689</b>	<b>224,85</b>	<b>154,93</b>	<b>145,17</b>	<b>9.125</b>	<b>290,36</b>	<b>2.649,54</b>	<b>7.534</b>	<b>290,01</b>	<b>2.184,91</b>	<b>121,27</b>
GALLINAS	0	0,00	0,00	3.009	2,50	7,52	0,00	113.584	2,50	283,96	9.866	2,50	24,67	1.151,21
BROILERS	3.807.320	1,50	5.710,98	3.536.590	1,50	5.304,89	107,66	49.008.203	1,50	73.512,31	46.004.048	1,49	68.436,01	107,42
OTRAS AVES	51.583	4,86	250,49	50.419	5,00	252,10	99,36	617.262	4,77	2.944,16	649.801	5,05	3.280,55	89,75
<b>TOTAL AVES</b>	<b>3.858.903</b>	<b>1,54</b>	<b>5.961,47</b>	<b>3.590.018</b>	<b>1,55</b>	<b>5.564,50</b>	<b>107,13</b>	<b>49.739.049</b>	<b>1,54</b>	<b>76.740,43</b>	<b>46.663.715</b>	<b>1,54</b>	<b>71.741,23</b>	<b>106,97</b>
CONEJOS REPRODUCTORES	798	2,10	1,68	1.366	2,10	2,87	58,42	18.093	2,10	38,00	33.887	2,10	71,07	53,46
CONEJOS DE CEBO	190.673	1,20	228,81	161.076	1,20	193,29	118,37	2.198.462	1,20	2.646,65	2.104.096	1,20	2.525,60	104,79
<b>TOTAL CONEJOS</b>	<b>191.471</b>	<b>1,20</b>	<b>230,48</b>	<b>162.442</b>	<b>1,21</b>	<b>196,16</b>	<b>117,50</b>	<b>2.216.555</b>	<b>1,21</b>	<b>2.684,65</b>	<b>2.137.983</b>	<b>1,21</b>	<b>2.596,67</b>	<b>103,39</b>

La clase "terneras" se refiere a los animales de 12 meses como máximo, hasta 220 Kg en vivo (132 Kg/canal) y mayores de ese peso, distribuidos en machos y hembras. La producción de carne de las diferentes especies se refiere al sacrificio bruto en los ma

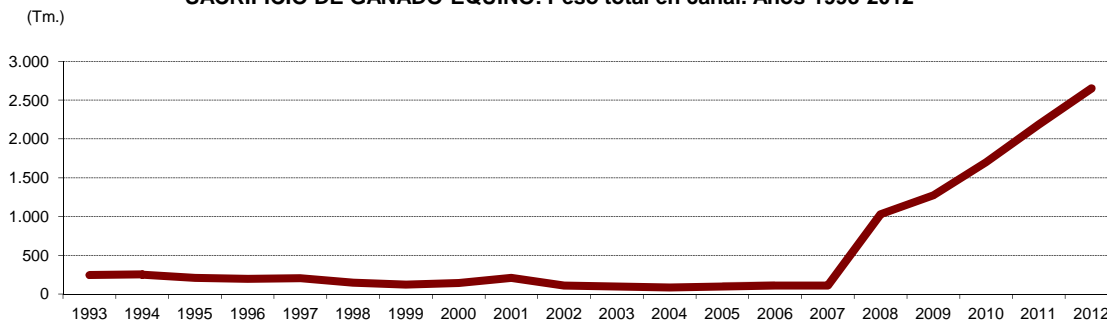


OPERACION ESTADISTICA 2200139: Encuesta de Sacrificio de Ganado

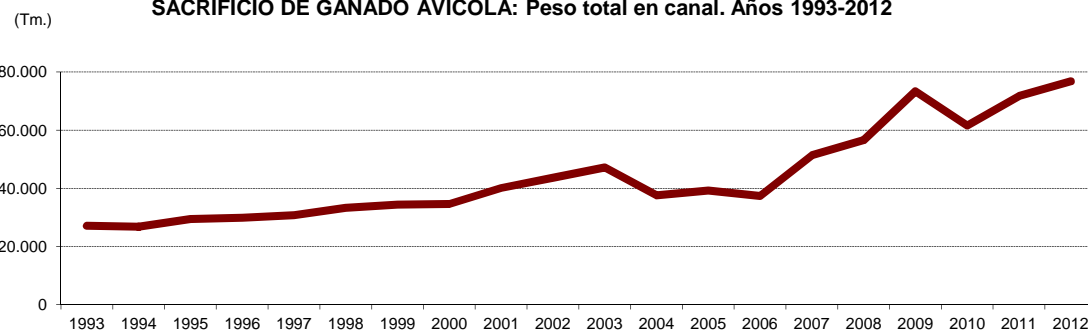
**SACRIFICIO DE GANADO PORCINO: Peso total en canal. Años 1993-2012**



**SACRIFICIO DE GANADO EQUINO: Peso total en canal. Años 1993-2012**



**SACRIFICIO DE GANADO AVICOLA: Peso total en canal. Años 1993-2012**



**SACRIFICIO DE GANADO CUNICOLA: Peso total en canal. Años 1993-2012**

