

MODELO DE DESARROLLO
MODERNA
ECONÓMICO DE NAVARRA



**Estudio CÍES sobre la opinión de los navarros ante
un nuevo modelo económico para Navarra**

Pamplona, 4 de diciembre de 2008

2012 CONTIGO
AVANZAMOS





Metodología del estudio

UNIVERSO: 523.265 residentes en Navarra > 14 años

MUESTRA: 1.500 entrevistas

NIVEL DE CONFIANZA: 95%.

MARGEN DE ERROR MÁXIMO: 2,6%.

TÉCNICA DE LA ENTREVISTA: Telefónica asistida por ordenador (Sistema CATI).

SELECCIÓN DEL HOGAR: Aleatorio por rutas de localidad, según cuota de zona geográfica y tamaño del municipio (71 localidades).

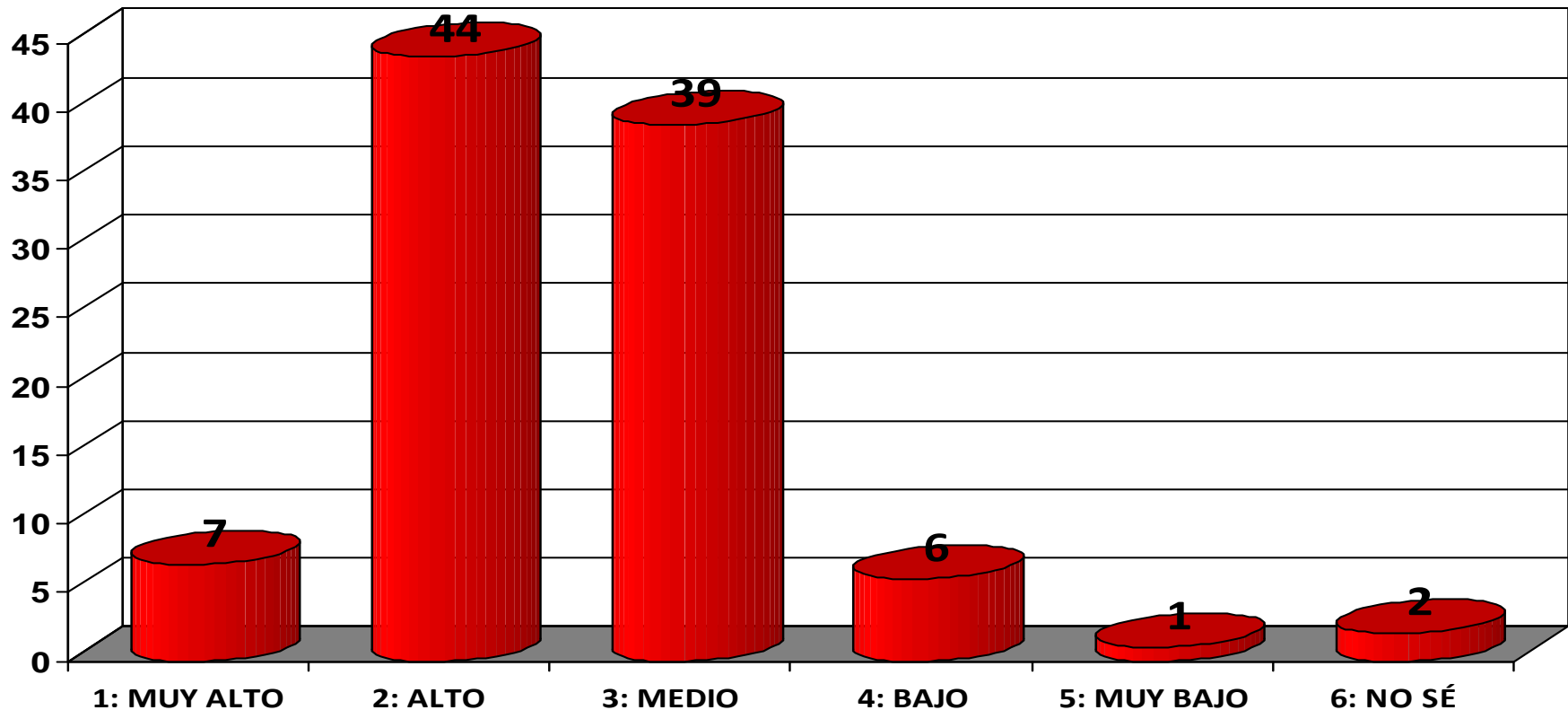
SELECCIÓN DEL INDIVIDUO: Aleatoria por cuotas de sexo y edad

TRABAJO DE CAMPO: del 25/09 al 3/10 de 2008



Navarra actual

El **51%** de los entrevistados considera que Navarra ha alcanzado un nivel económico alto o muy alto



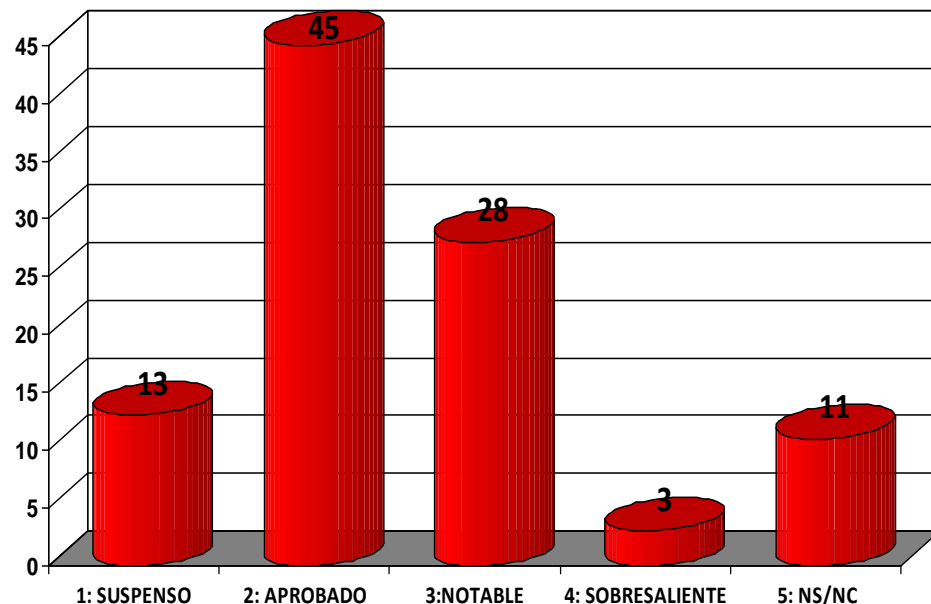
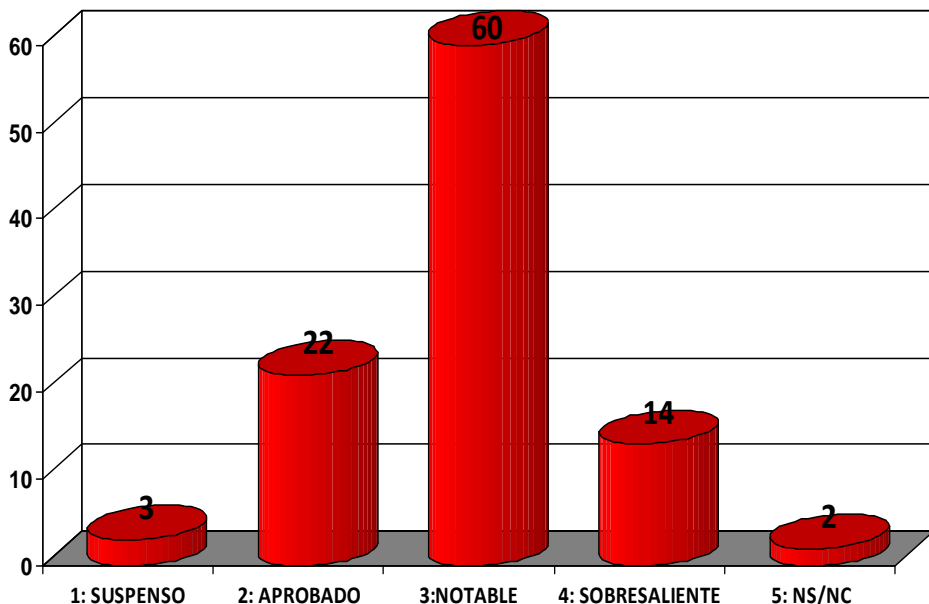


Navarra actual

Puntuación de 0 a 10 del desarrollo alcanzado:

... con respecto a otras
regiones: **7,3**

... con respecto a otros
países: **5,9**





Navarra actual

Nivel alcanzado por Navarra en distintos aspectos

BIENESTAR DE LOS NAVARROS	7,1
SANIDAD	7,1
INFRAESTRUCTURAS	7,0
INNOVACION	6,7
EDUCACION	6,6
PREPARACION TRABAJADORES	6,5
CAPACIDAD EXPORTAR	6,1
CREAR NUEVAS EMPRESAS	6,0

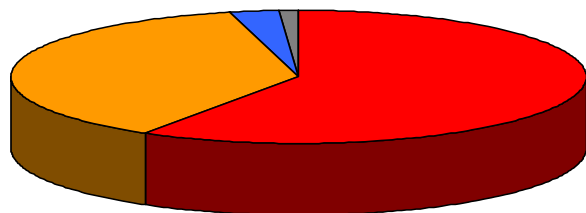


Navarra actual

Navarra es considerada un buen sitio para **vivir**,
para **trabajar** y para **estudiar**

PARA VIVIR

NI BIEN NI MAL 3%



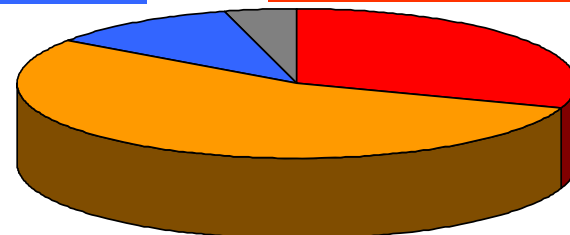
BIEN 37%

MUY BIEN 59%

PARA TRABAJAR

NI BIEN NI MAL 11%

MUY BIEN 30%

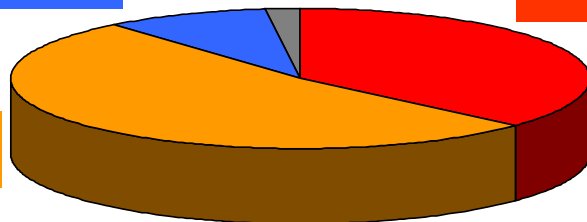


BIEN 54%

PARA ESTUDIAR

NI BIEN NI MAL 9%

MUY BIEN 36%



BIEN 51%

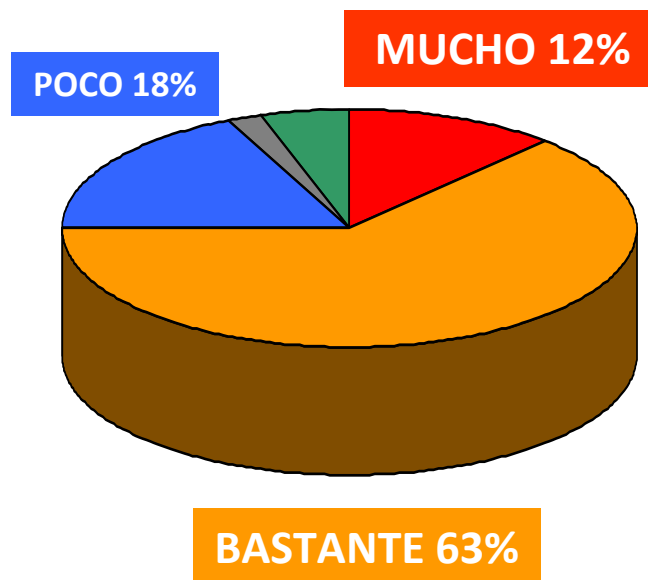


El futuro de Navarra

¿Está Navarra preparada para el futuro económico?

CUESTIONES IMPORTANTES DE FUTURO

LA PREPARACIÓN DE LA GENTE	41%
EL DESARROLLO INDUSTRIAL	40%
LA INVESTIGACIÓN	39%
NUEVAS TECNOLOGÍAS E INTERNET	34%
LA CAPACIDAD DE TRABAJO DE LOS NAVARROS	32%
ESTABILIDAD SOCIAL Y POLÍTICA	31%
LOS IDIOMAS	24%
AMPLIACIÓN DE LOS SERVICIOS	20%
LA CAPACIDAD EXPORTADORA	18%
OTRAS (*)	4%
NO SABE	1%





El futuro de Navarra

¿En qué está mejor preparada?

LA CAPACIDAD DE TRABAJO DE LOS NAVARROS	27%
EL DESARROLLO INDUSTRIAL	25%
LA PREPARACIÓN DE LA GENTE	23%
LA INVESTIGACIÓN	22%
NUEVAS TECNOLOGÍAS E INTERNET	18%
AMPLIACIÓN DE LOS SERVICIOS	13%
ESTABILIDAD SOCIAL Y POLÍTICA	10%
LA CAPACIDAD EXPORTADORA	9%
LOS IDIOMAS	7%
OTRAS (*)	4%
NO SABE	6%



El futuro de Navarra

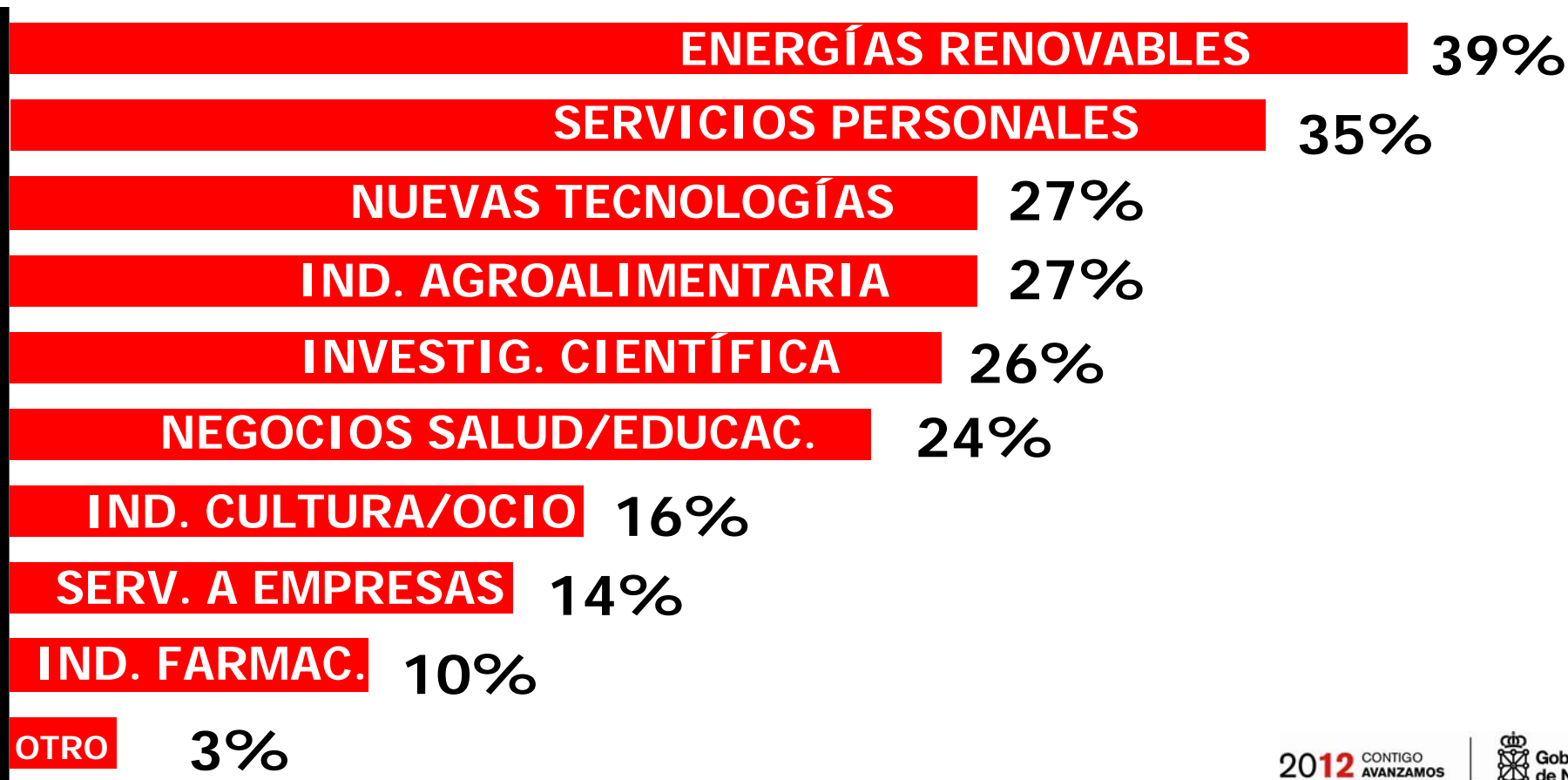
¿En qué está peor preparada?

EL ENVEJECIMIENTO DE LA POBLACIÓN	37%
EXCESIVA DEPENDENCIA INDUST./MULTINACIONALES	31%
LA BUENA CALIDAD DE VIDA GENERA COMPLACENCIA	17%
LA FALTA DE FORMACIÓN ESPECIALIZADA	16%
EL BAJO NIVEL DE USO DE NUEVAS TECNOLOGÍAS	12%
ESCASO DESARROLLO DE LAS INFRAESTRUC. Y COMUNICAC.	12%
BAJO ESPÍRITU EMPRENDEDOR DE LOS NAVARROS	11%
OTRAS (*)	6%
NO SABE	5%



El futuro de Navarra

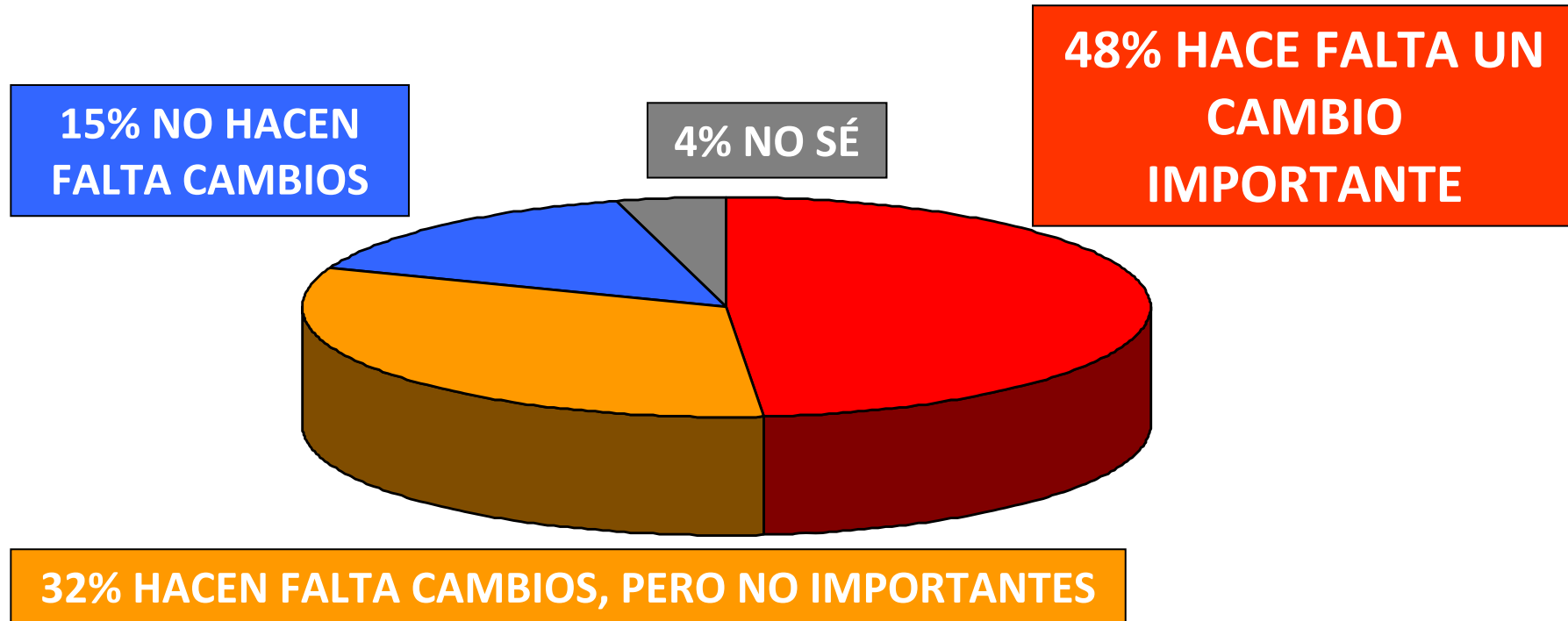
Los sectores de mayor futuro para Navarra son según los ciudadanos:





El futuro de Navarra

¿Hace falta un cambio económico?

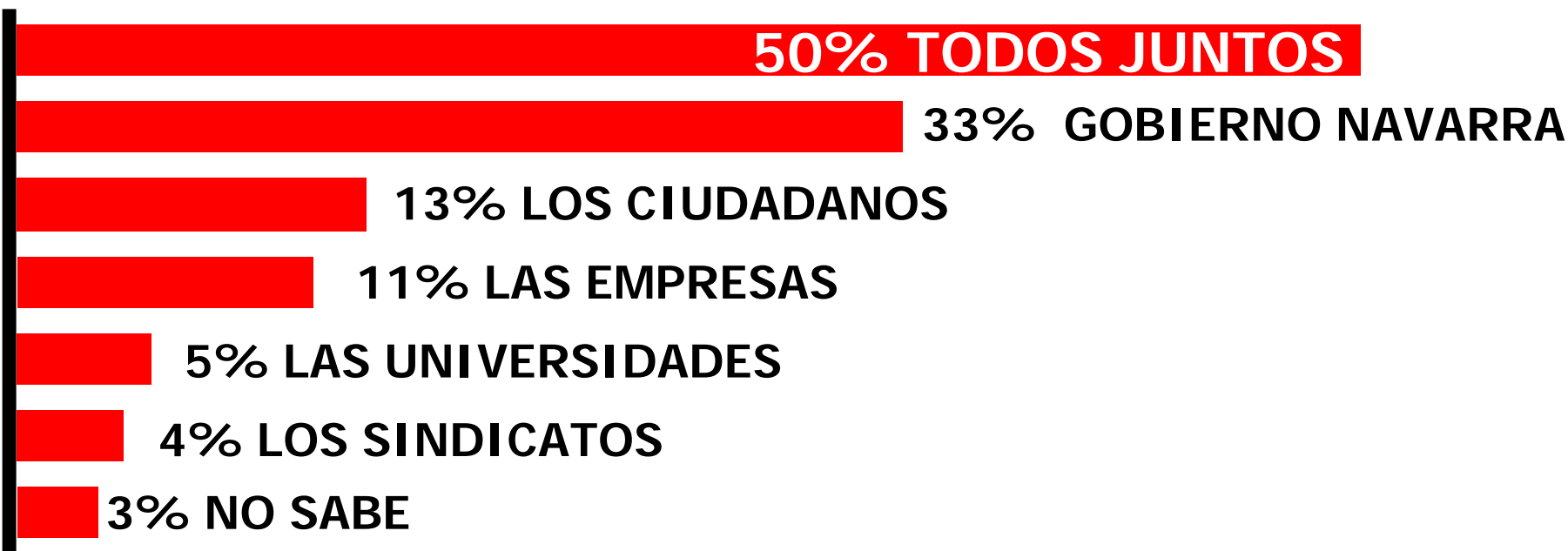


Adjetivos de la Navarra del futuro:
mejor, innovadora, moderna, buena, trabajadora



El futuro de Navarra

¿Quién debe impulsar los cambios?

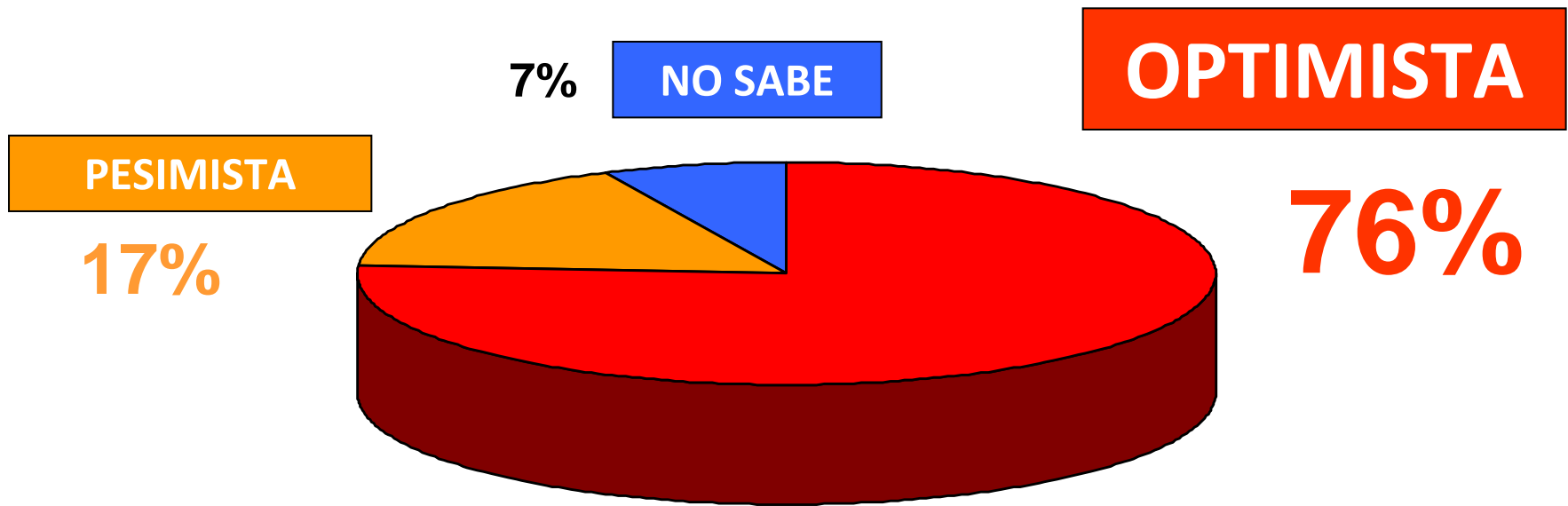


Los ciudadanos desean participar en este proceso (67%) y piensan que tienen cosas que aportar (55%)



El futuro de Navarra

¿Cómo ve la Navarra del futuro?





El futuro de Navarra

¿Cómo ve la Navarra del futuro?

LA NAVARRA DEL FUTURO SERÁ...

MEJOR QUE AHORA

57%

IGUAL QUE AHORA

28%

PEOR QUE AHORA

9%

NO SÉ

7%