

***Identificación y catalogación del conjunto
de fondos llegados de la Unión Europea
a la Comunidad Foral de Navarra.
Periodos 2000-2006 y 2007-2013”***

2012 CONTIGO
AVANZAMOS

 Gobierno
de Navarra



Informe de situación a fecha diciembre 2011



FONDO EUROPEO DE DESARROLLO REGIONAL
Una manera de hacer Europa



FONDO SOCIAL EUROPEO
El Fondo Social Europeo invierte en tu futuro

14/2/2012



Fondos UE Navarra.
Periodos 2000-2006 y 2007-2013



Gobierno
de Navarra

ESTRATEGIA FORAL HACIA EUROPA: EFECTO CATALIZADOR DEL SERVICIO

MISIÓN:

Lograr que los agentes navarros, tanto públicos como privados, conozcan y participen activamente de las oportunidades que ofrece la UE en el desarrollo de las políticas comunitarias.



Gobierno
de Navarra



SERVICIO DE ACCIÓN EUROPEA: ACTUAL PROYECCIÓN INTERNACIONAL

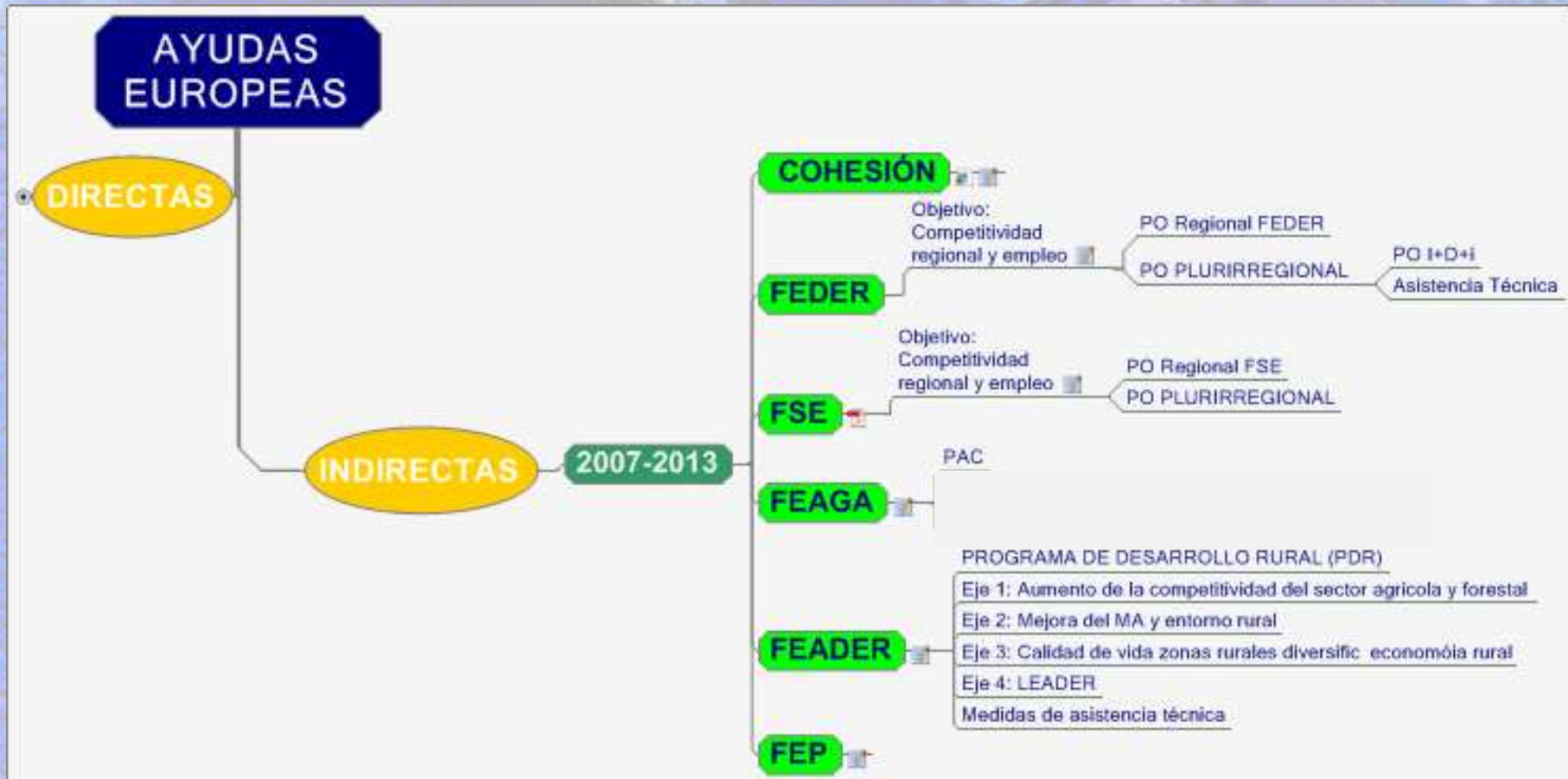
- Ayuda
- Asesora
- “Acompaña”
- Aporta conocimiento



Plan Internacional
de Navarra
2008/2011



Mapa de ayudas Indirectas



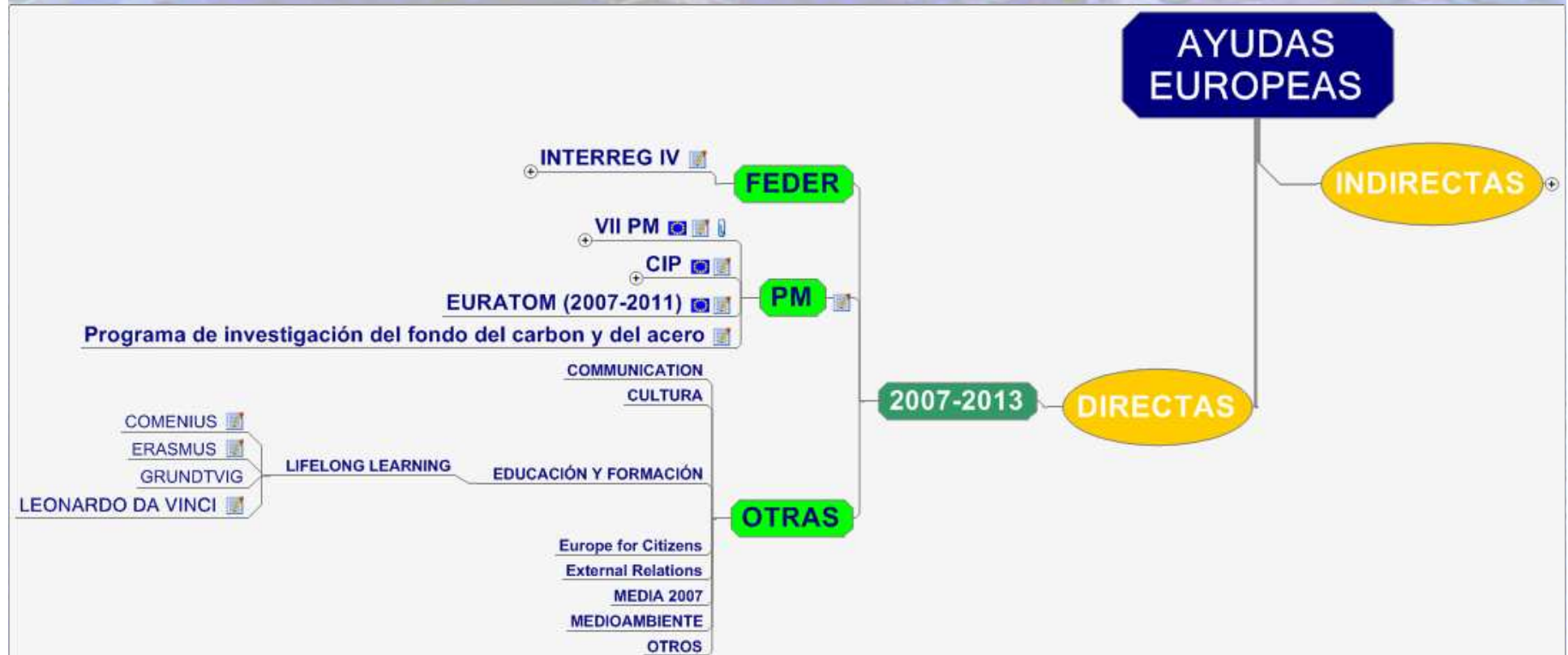


Fondos UE Navarra. Periodos 2000-2006 y 2007-2013



Gobierno
de Navarra

Mapa de ayudas Directas



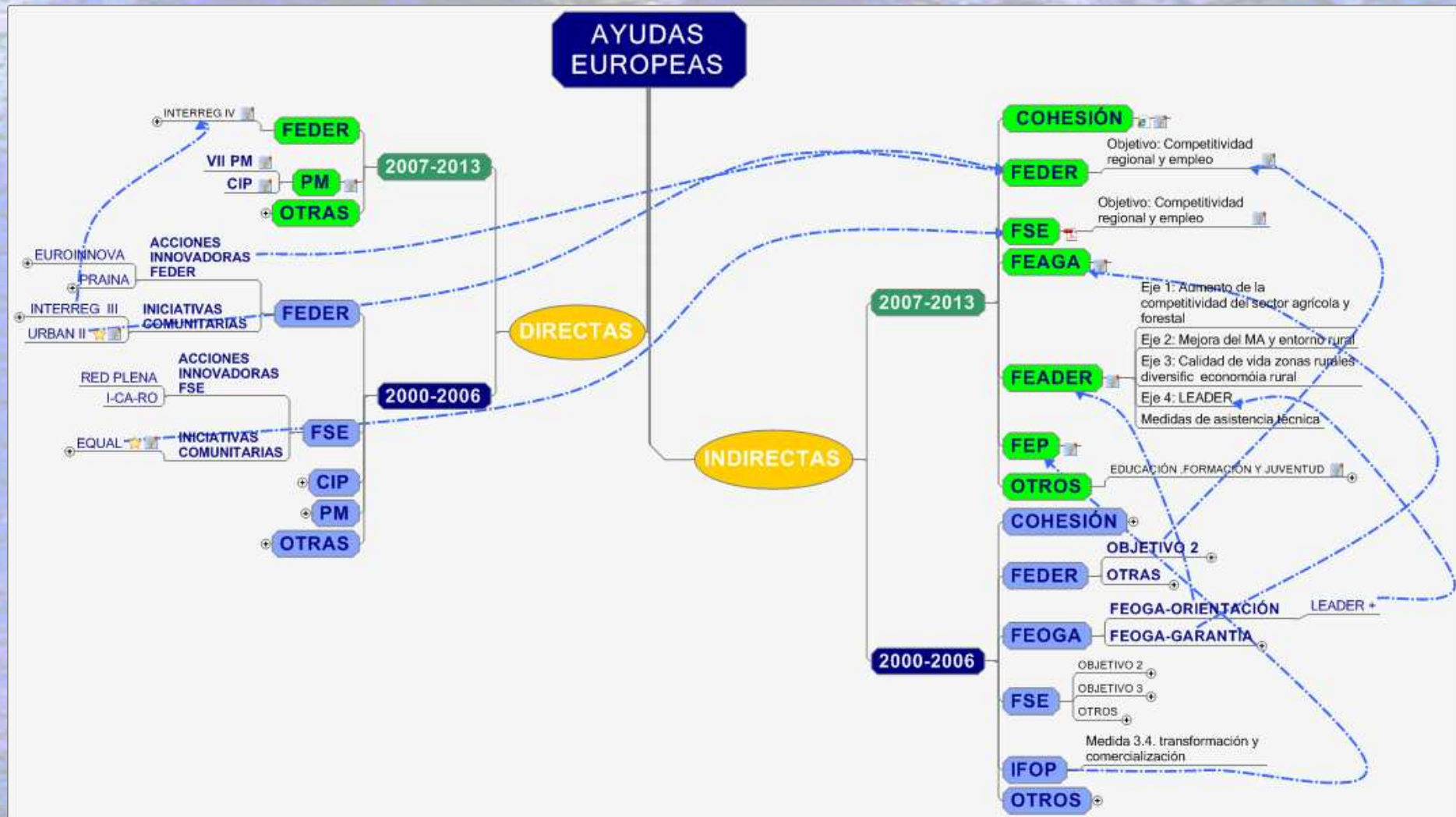
Plan Internacional
de Navarra
2008/2011



Fondos UE Navarra. Periodos 2000-2006 y 2007-2013



Gobierno
de Navarra





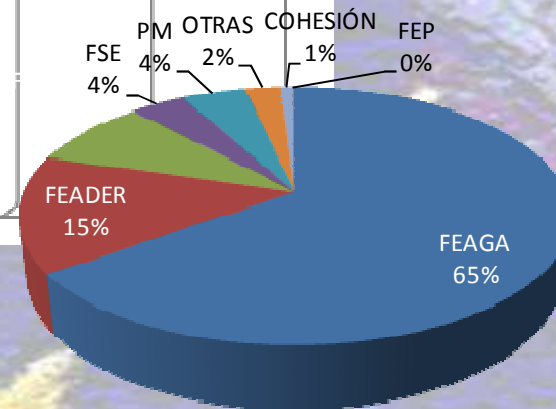
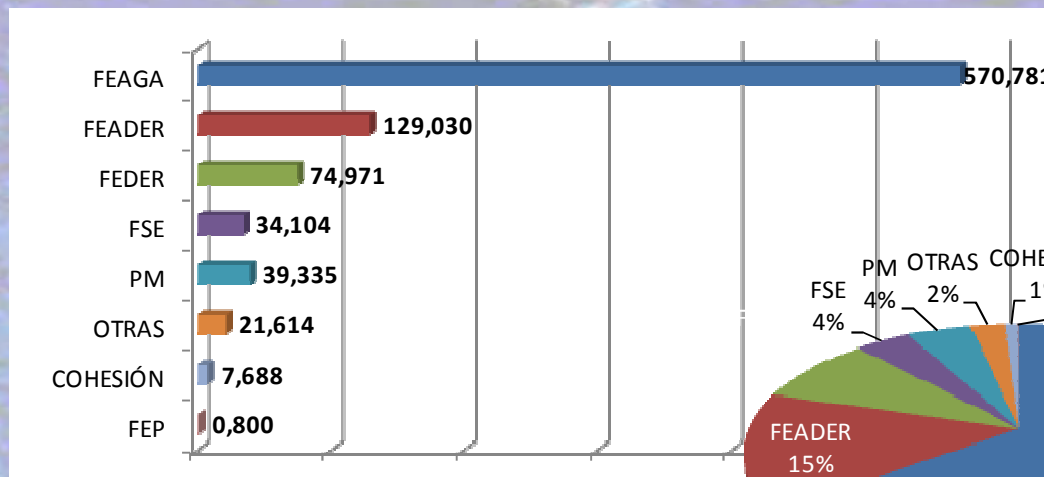
Fondos UE Navarra. Periodos 2000-2006 y 2007-2013



Gobierno
de Navarra

Reparto de ayudas por fondos

Ayudas identificadas desde 2007 a diciembre 2011



PERIODO	TIPO AYUDA	M€ Total	%
2007-2013 (dic-2011)	INDIRECTAS	800	91%
	DIRECTAS	78	9%
		878	

Los fondos agrarios alcanzan en este momento el 80% de las ayudas identificadas seguidos de lejos por FEDER con un 9% y FSE y PM con un 4% respectivamente. El resto de las ayudas, aportan una contribución poco significativa, alcanzando entre todas en torno a un 3%.



Plan Internacional
de Navarra
2008/2011



Fondos UE Navarra. Periodos 2000-2006 y 2007-2013



Gobierno de Navarra

Ayudas Indirectas FEAGA, FEADER Y FEP

Estimando los fondos que quedan por percibir en los dos siguientes años 2012 y 2013, se podría afirmar que el periodo cerraría con una captación en torno a los 790 M€ en concepto de **PAC**, lo que **sumado al conjunto de los fondos FEADER Y FEP**, llevaría a un nivel en torno a los 919 M€, lo que **significaría un nivel de captación muy similar al del anterior periodo (98%)**.



Escenario previsto fin de periodo FEAGA, FEADER Y FEP

PERIODO	FONDO	SUBPROGRAMA / ACCIÓN	FONDOS UE con destino Navarra				
			M€				
			PROGRAMADO (Todo el periodo)				
			PROGRAMADO	SUBTOTAL	TOTAL		
2000-2006	FEOGA	FEOGA-GARANTÍA (PAC, PDR)	930,07	938,57	-	940	-
		FEOGA-ORIENTACIÓN (PDR)	8,5				
	IFOP	PROGRAMA DE DESARROLLO RURAL (PDR)	1,512	1,512			
2007-2013 (DIC-2013)	FEAGA	(PAC)	790	919	98%	920	98%
	FEADER	PROGRAMA DE DESARROLLO RURAL (PDR)	129,03				
	FEP	(PDR)	0,8	0,8	53%		

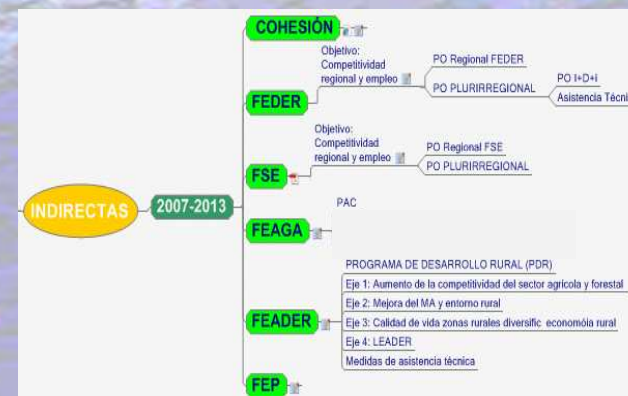


Plan Internacional de Navarra
2008/2011



Ayudas indirectas: FEDER, FSE Y COHESIÓN

Si exceptuamos FEOGA GARANTÍA, FEOGA ORIENTACIÓN E IFOP, el total monto de las ayudas programadas a través de los **Programas Operativos** ha sido de aproximadamente **100M€**. Por su carácter de programado para todo el periodo estas ayudas no muestran variación a lo largo del periodo, por lo que la captación por estos fondos alcanza el 47% del periodo anterior, lo que supone **una reducción en torno al 53% (*)**



Ayudas indirectas del FEDER, FSE Y COHESIÓN

PERIODO	FONDO	TIPO DE AYUDA	PROGRAMAS/ ACCIONES	M€	M€
				SUBTOTAL	TOTAL
2000-2006	FEDER	I+D	P.O. OBJ. 2+ Iniciativas comunitarias+ acc. Innov. FEDER	108,866	211,131
	FSE	I	P.O. OBJ. 2 y 3	72,474	
	COHESIÓN	I	-	29,791	
2007-2013	FEDER	I	PO REGIONAL+ PO Plurirreg.	57,648	99,439
	FSE	I	PO REGIONAL+ PO Plurirreg.	34,104	
	COHESIÓN	I	-	7,688	
					47%

(*) las iniciativas comunitarias y acciones innovadoras FEDER del periodo 2000-2006, se integran en el periodo 2007-2013 en el objetivo de competitividad FEDER





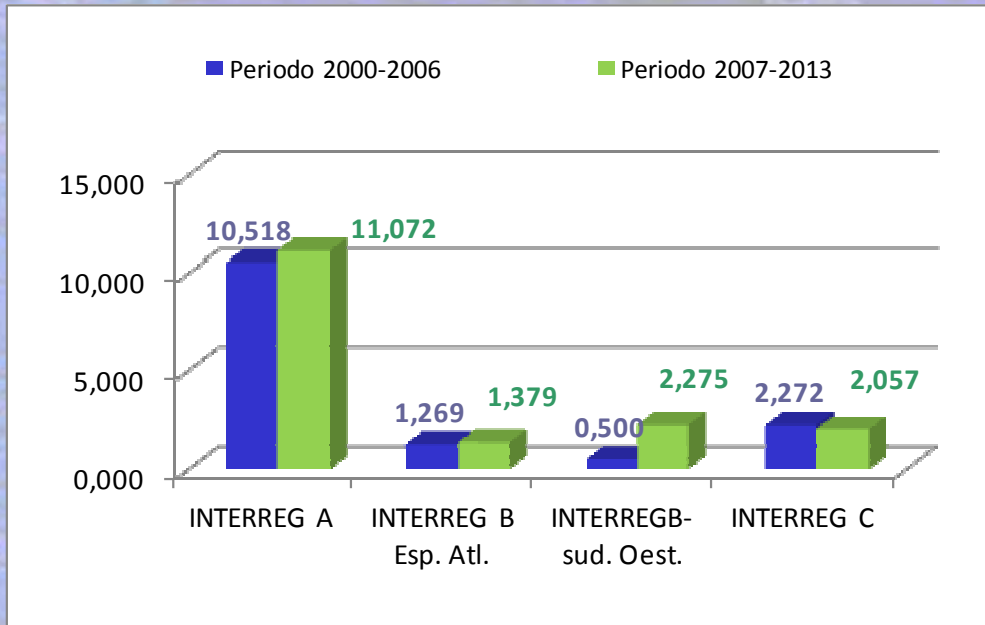
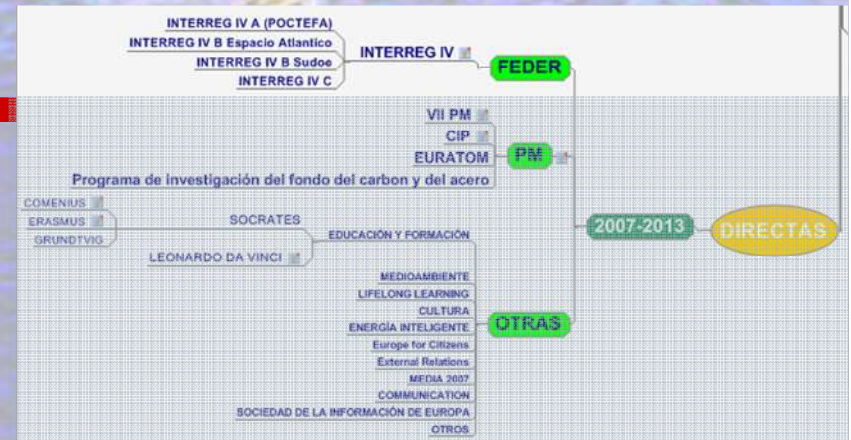
Fondos UE Navarra. Periodos 2000-2006 y 2007-2013



Gobierno
de Navarra

Ayudas Directas: INTERREG

En el periodo de programación 2007-2013 (diciembre 2011), Navarra ha captado **17 millones de euros** de fondos INTERREG, lo que implica aproximadamente un **2% del total de las ayudas identificadas hasta diciembre de 2011** y un **15% más de lo captado en el periodo 2000-2006**.



INTERREG IV A es el que tiene mayor número de proyectos (23) y un total de más de 11 millones de euros.



Plan Internacional
de Navarra
2008/2011



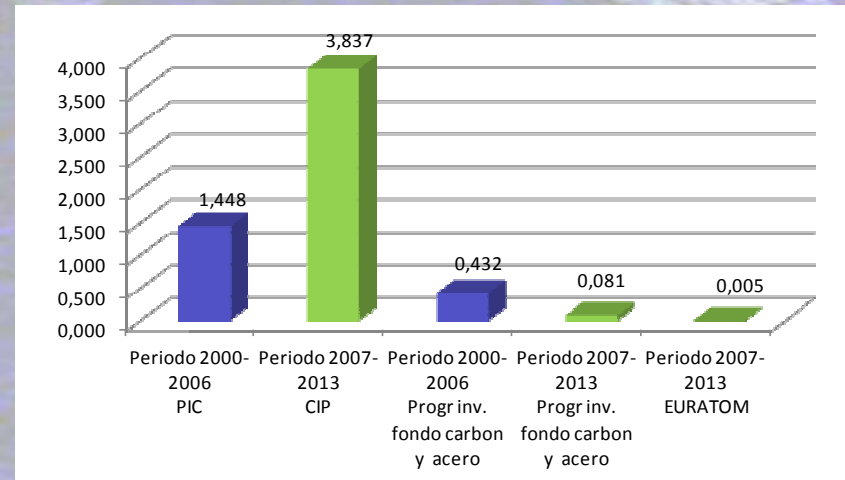
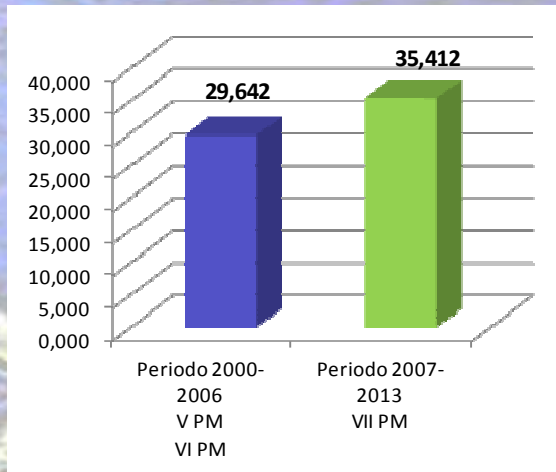
Fondos UE Navarra. Periodos 2000-2006 y 2007-2013



Gobierno
de Navarra

Ayudas Directas: Programas Marco

A falta de dos años para terminar el periodo, **los fondos captados** a través de los proyectos integrados en el VII PM, **superan los captados en el periodo anterior en torno a un 20%**. Es especialmente destacable el aumento experimentado en la captación de fondos a través del CIP. Estos proyectos ya **han superado más del doble de los fondos captados en el periodo anterior**



El periodo 2000-2006 incluye proyectos del V y VI PM debido a que el V programa se desarrolló dentro de este periodo



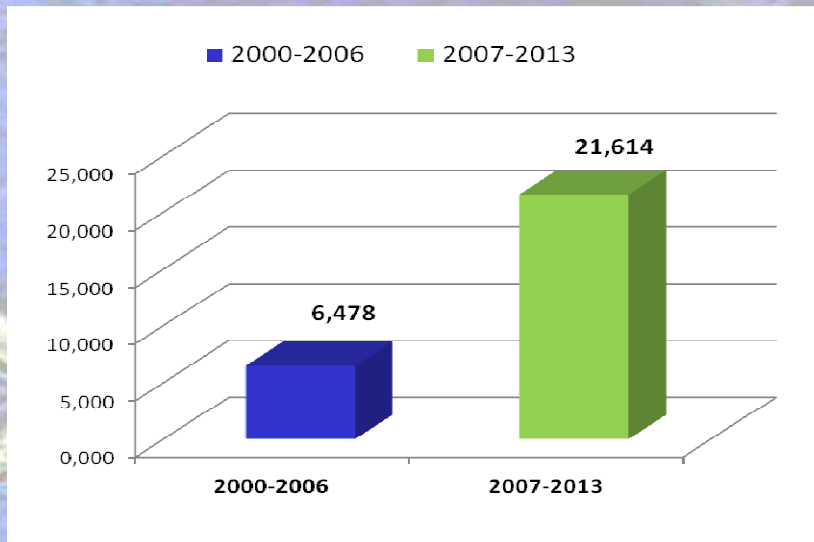
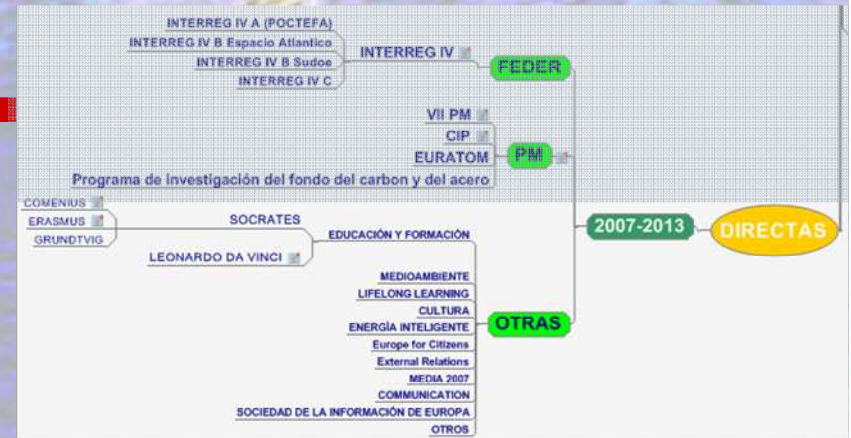
Fondos UE Navarra. Periodos 2000-2006 y 2007-2013



Gobierno
de Navarra

Ayudas Directas: Otros Programas

Los fondos captados a través de ayudas directas dentro de los diversos programas de la UE, orientados a las distintas políticas de la misma: formación, medioambiente, comunicación, desarrollo audiovisual etc., suponen **más del triple que lo captado en el periodo anterior**. Este es el aspecto más destacable respecto al anterior periodo.



Las líneas de actuación que han supuesto un mayor diferencial en el último año han sido **“Educación y formación”, “Medioambiente” y Media 2007**.



Plan Internacional
de Navarra
2008/2011



Ayudas Directas e Indirectas. Escenario fin de periodo

Se estima que las ayudas de la PAC al final del periodo podrían añadir unos 220 M€ . Esto junto con el crecimiento estimado de la captación de las ayudas directas en aprox.34 M€, se podría prever un **escenario a final de periodo en torno a 1.132 M€**, lo que significaría que se habría alcanzado un **nivel del 93% respecto del periodo anterior**. Según este escenario, el nivel de las indirectas sería de un 90% el de las directas sería de aproximadamente el 155%.

PERIODO	TIPO AYUDA	M€ Total		TOTAL	
2000-2006	INDIRECTAS	1.138	-	1.210	-
	DIRECTAS	72	-		
2007-2013 (dic-2013)	<u>INDIRECTAS</u>	1.020	90%	1.110	92%
	<u>DIRECTAS</u>	112	155%		

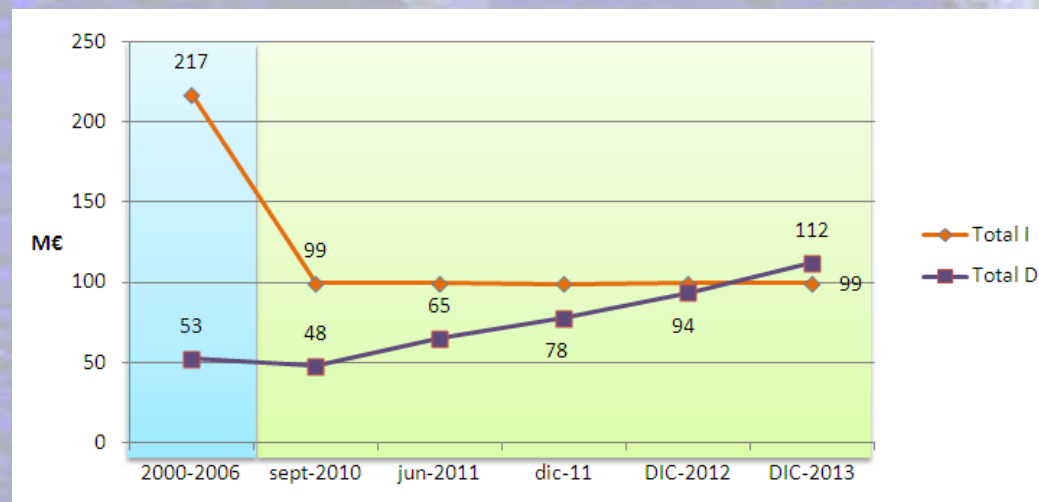
Captación de ayudas Directas e Indirectas. Escenario fin de periodo





Ayudas Directas e Indirectas. Escenario fin de periodo

De acuerdo con la evolución detectada en el último año, **exceptuando las ayudas del ámbito agrario, FEAGA, FADER Y FEP** y asignando a las ayudas directas un crecimiento anual en torno a un 20%, podríamos visualizar un escenario en el que se muestra como a diferencia de las ayudas indirectas que dependen de la programación inicial y que tienden a reducirse, **las ayudas directas ofrecen oportunidades** que están abiertas a su captación dentro de los límites presupuestarios de la Comisión



Captación de ayudas Directas e Indirectas. Escenario fin de periodo exceptuando FEAGA, FEADER Y FEP



Fondos UE Navarra. Periodos 2000-2006 y 2007-2013



Gobierno
de Navarra

Ayudas Indirectas: Gestores y beneficiarios

FONDO	2007-2013	GESTORES		BENEFICIARIOS
FEAGA + FEADER	700,6	Dto Agricultura	700,6	Grupos de acción local, agricultores
FEDER (P.O. Reg.)	47,6	Empresa	27,7	910 empresas, 14 asociaciones, 274 autónomos, 8 Centros de formación 1 consorcio 1 hospital,
		Salud	14,7	
		Turismo	2,9	Ayto Pamplona
		Ayto Pamplona	1,5	
		Acc. Europea	0,3	
FEDER (P.O. Plurireg.)	10,5	DG. Fondos Comunit.	10,5	
FSE (P.O. Reg.)	19,2	SNE	13,9	30 organismos públicos y 84 privados, de estos 67 empresas, 8 asociaciones, 3 centros hospitalarios, y 6 fundaciones
		Educación	2,4	
		D.G. Desarrollo	2,3	
		Fund. Miguel Servet	0,6	
FSE (P.O. Plurireg.)	14,9	UAFSE	14,9	
COHESIÓN	7,7	Ayto Pamplona	7,7	Ayto Pamplona
	800			



Plan Internacional
de Navarra
2008/2011



Fondos UE Navarra. Periodos 2000-2006 y 2007-2013



Gobierno
de Navarra

Ayudas Directas: Beneficiarios

FONDO	2007-2013	M€	BENEFICIARIOS
PM	39,3	19,07	28 Empresas
		7,5	8 Centros tecnológicos
		7,4	2 Universidades
		3,5	3 fundaciones
		1,3	G.N: Vivienda, Innovación, D:G: Modernización, Medioambiente, Industria
FEDER (Coop. Territorial)	17,3	4,9	6 soc. públicas
		4	5 fundaciones
		2,6	6 dep. GN
		2,6	2 consorcios
		0,9	5 Centros tecnológ.
		0,8	6 asociaciones
		0,7	2 Aytos
		0,3	ITG
		0,3	2 Universidades
		OTRAS	21,6
4,4	15 Empresas		
3,9	Desarrollo rural		
1,9	5 Fundaciones		
1,8	5 Centro tecnológico		
1,4	7 soc. Públicas		
1,2	Dto educación		
0,9	20 centros de formación		
0,3	11 ayuntamientos		
0,1	4 asociaciones		
0,1	2 Ins tituciones		

78,3 M€



Plan Internacional
de Navarra
2008/2011



Fondos UE Navarra. Periodos 2000-2006 y 2007-2013



Gobierno
de Navarra

Ayudas Directas: Entes destacados en el periodo 2007-2013

TIPO DE ENTE	ENTE	NÚMERO DE PARTICIPACIONES EN PROYECTOS
Ayuntamientos	Ayuntamiento de Pamplona	10
Centros de formación	Instituto Cuatrovientos	7
Centros tecnológicos	Fundación CENER - CIEMAT	14
	Cima	11
	Ain	10
	L'Urederra	10
Empresas	Golem distribución S.L	41
	Acciona energía S.A.,	7
	Asesoría industrial Zabala	7
Fundaciones	CRANA,	8
	Fundación Empresa Universidad de Navarra (FEUN)	6
Sociedades públicas	ITGA, Instituto técnico y de gestión agrícola	5
	ITGG, Instituto técnico y de gestión ganadera	3
	GAVRN, Gestion Ambiental, Viveros y Repoblaciones de Navarra,	12
	NASURSA	5
Universidades	UN, Universidad de Navarra,	58
	UPNA Universidad Pública de Navarra	35



Plan Internacional
de Navarra
2008/2011



Fondos UE Navarra. Periodos 2000-2006 y 2007-2013



Gobierno
de Navarra

Ayudas Directas: Participación del Gobierno de Navarra

PROGRAMA	SUBPROGRAMA/DESCRIPCIÓN	Nº PROYECTOS	AYUDA M€
Medioambiente	Life +	2	3,918
Cooperación territorial	Interreg IV A, Interreg IVC	10	2,653
Educación y formación	Leonardo da Vinci, Erasmus	15	1,68
CIP	Apoyo a las TIC, Emprendimiento, Energía inteligente	7	1,046
VII PM	FP7-REGIONAL, FP7-COORDINATION, ERA-NETS	3	0,215
			9,512



Plan Internacional
de Navarra
2008/2011



Fondos UE Navarra. Periodos 2000-2006 y 2007-2013

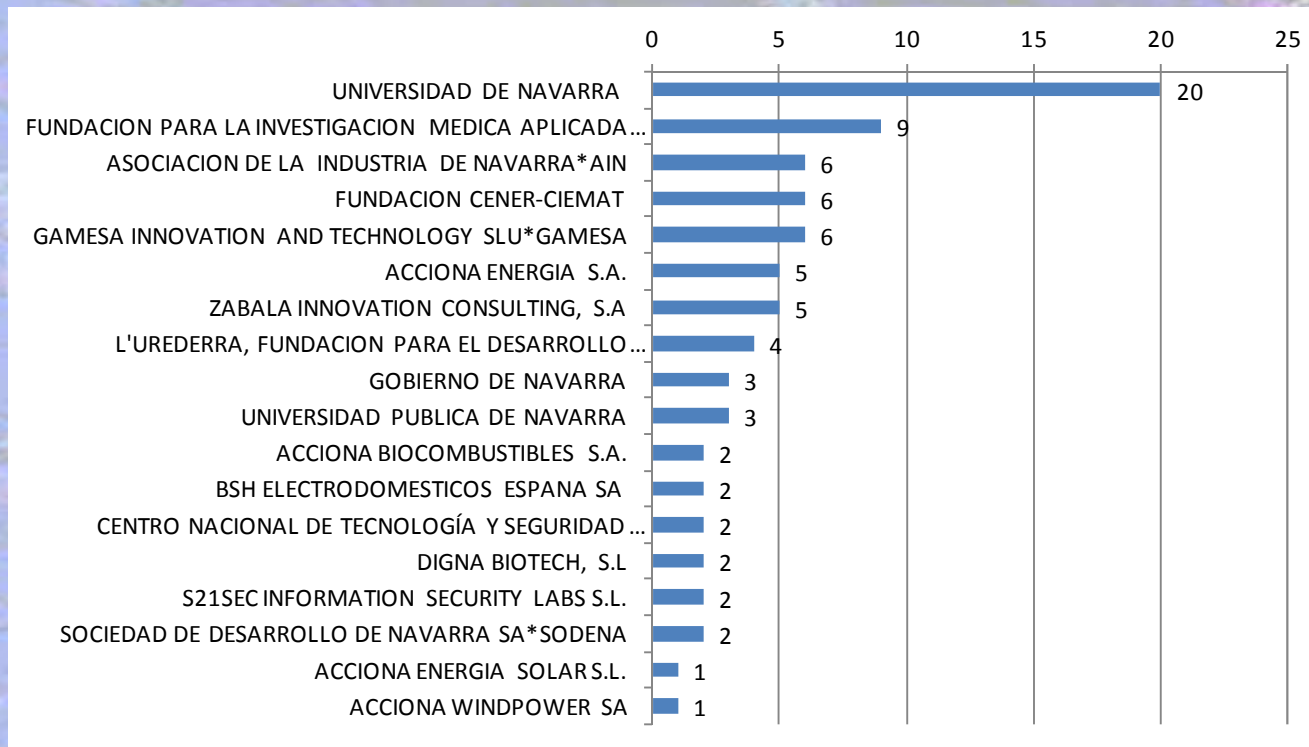


Gobierno
de Navarra

VII PM: Agentes navarros en los proyectos del VII PM

La Universidad de Navarra junto con la Fundación para la Investigación Médica Aplicada han sido las que han participado en más proyectos-acciones, 20 y 9 respectivamente.

Tres entidades han participado en seis proyectos: AIN, Fundación CENER-CIEMAT y Gamesa Innovation and Technology. Otra empresa de energía, Acciona, ha participado en cinco proyectos, al igual que Zabala Innovation Consulting. El Gobierno de Navarra y la Universidad Pública han sido beneficiarias en sendos 3 proyectos, precedidos por la Fundación L'Urederra que participó en 4 proyectos.



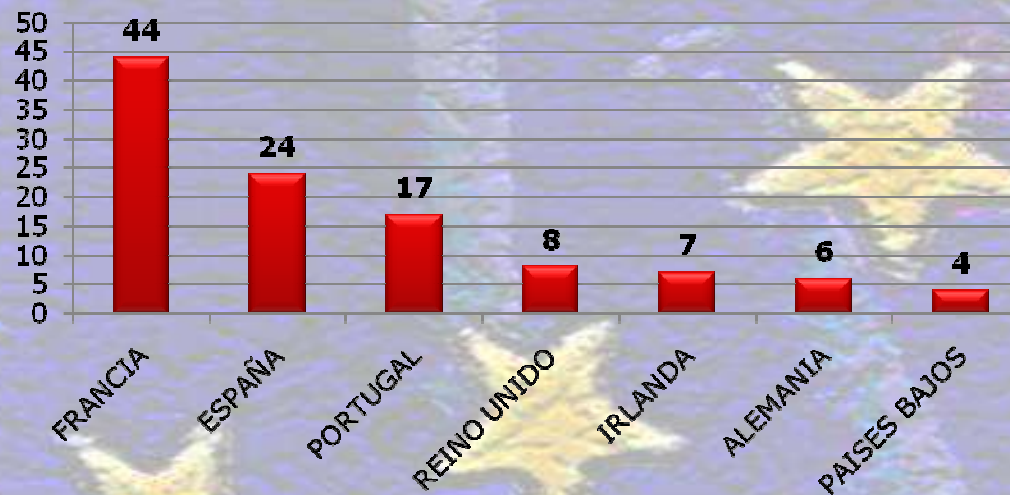
Plan Internacional
de Navarra
2008/2011



INTERREG: Países de origen de los proyectos en colaboración

Navarra, hasta diciembre de 2011, ha participado en 48 proyectos financiados con ayudas INTERREG para el periodo 2007-2013, junto con socios procedentes de diversos países europeos, Siendo el país mayoritario Francia , seguida de España (*) y Portugal.

Origen de los socios en los proyectos INTERREG



(*) No incluye socios navarros





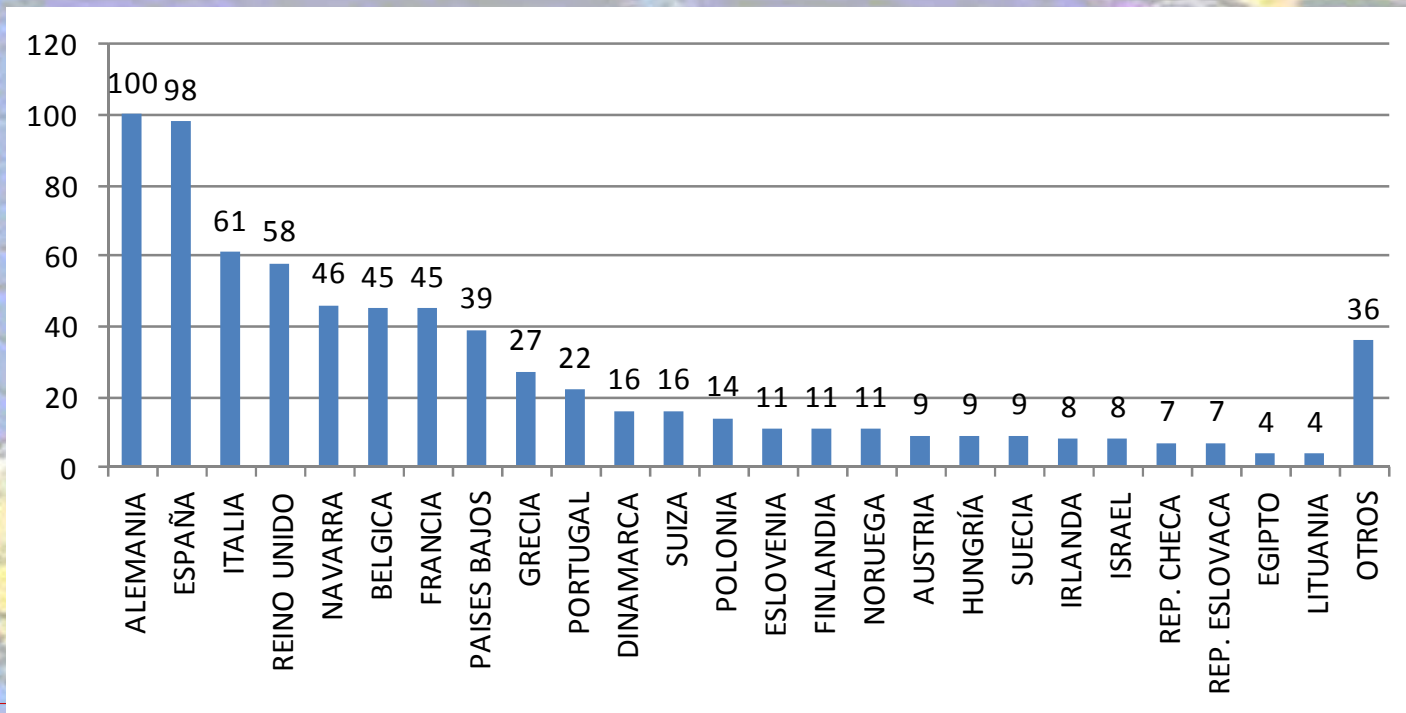
Fondos UE Navarra. Periodos 2000-2006 y 2007-2013



Gobierno
de Navarra

VII PM: Países de origen de los proyectos en colaboración

De los 79 proyectos del periodo 2007-2013, identificados en hasta el momento, se han identificado más de **721 colaboradores procedentes de 50 países de ámbito mundial. Alemania, España e Italia son los países con mayor nº de colaboradores**



Plan Internacional
de Navarra
2008/2011

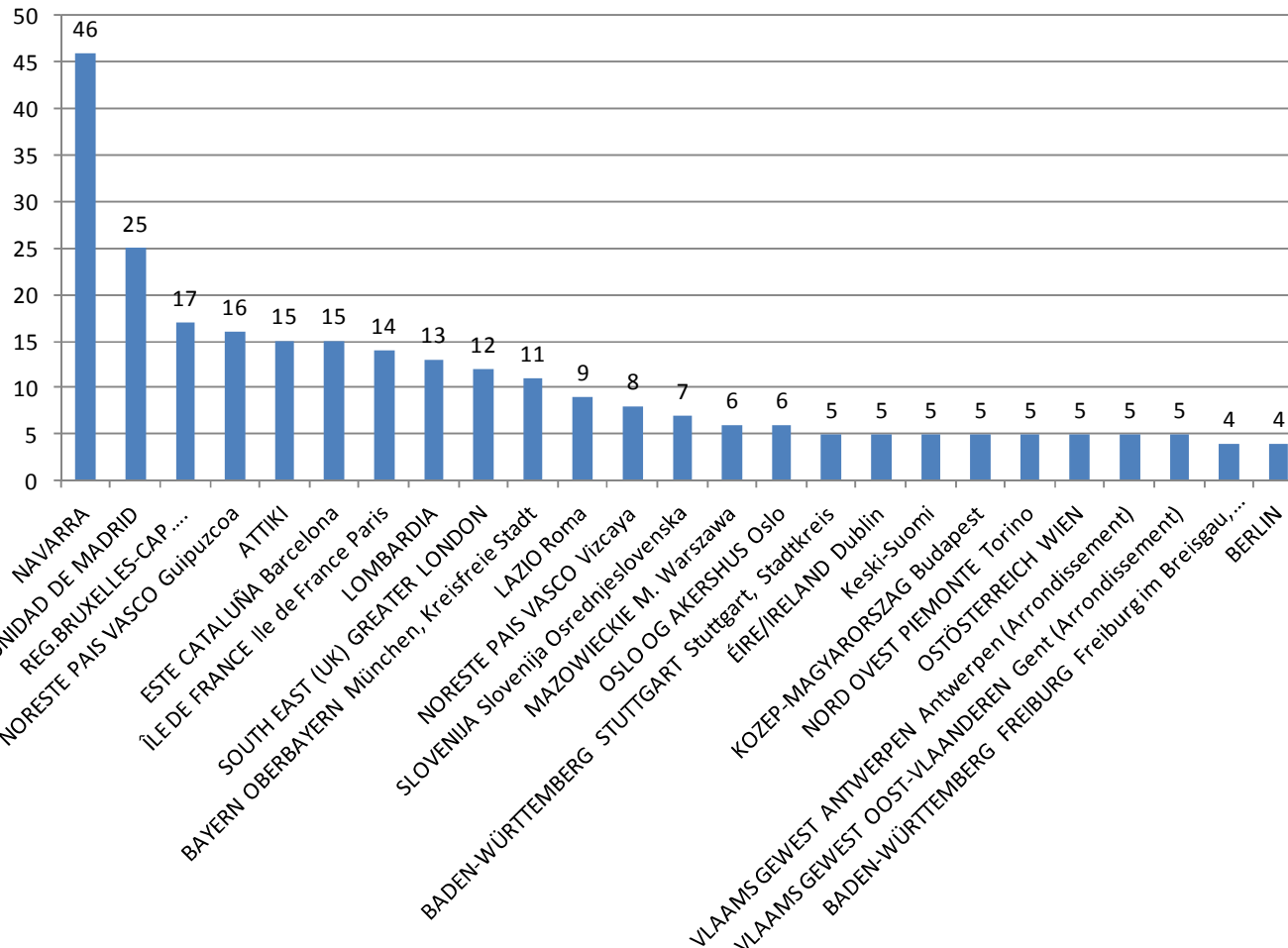


Fondos UE Navarra. Periodos 2000-2006 y 2007-2013



Gobierno
de Navarra

VII PM: Regiones de origen de los proyectos en colaboración



A nivel regional, de los 79 proyectos del periodo 2007-2013, los **721 distintos socios proceden de más de 320 regiones distintas**. El gráfico muestra las 25 regiones que aportan el mayor número de socios .



Plan Internacional
de Navarra
2008/2011



Fondos UE Navarra. Periodos 2000-2006 y 2007-2013



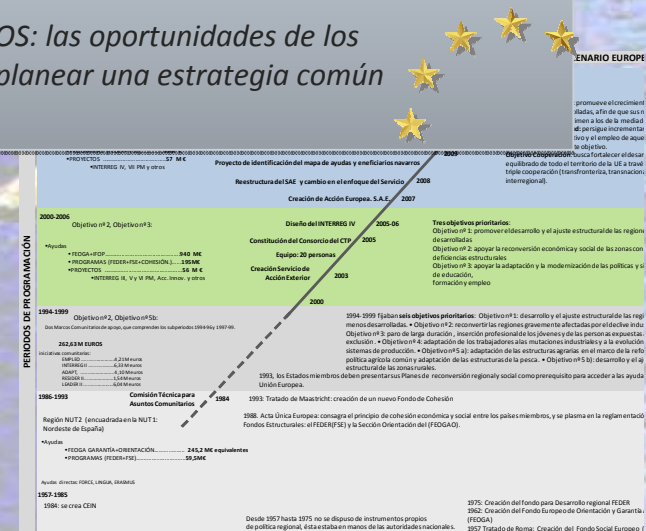
Gobierno
de Navarra

EVOLUCIÓN DEL ESCENARIO EUROPEO

Cambio de escenario europeo de 2000-2006 a 2007-2013:

- **REDUCCIÓN DE LOS FONDOS INDIRECTOS:** la asignación de fondos estructurales se reduce en un 50%.
- **CAMBIO EN LOS OBJETIVO DE FINANCIACIÓN:** Las actuaciones sujetas a financiación se orientan hacia la innovación, el empleo y la cooperación transnacional
- **OPORTUNIDAD EN AYUDAS DIRECTAS:** dan mayor libertad en los objetivos.
- **NECESIDAD DE UNA ESTRATEGIA COMÚN EN LOS PROYECTOS:** las oportunidades de los fondos directos requieren de un gran esfuerzo en diseñar y planear una estrategia común que los relacione.

Línea de tiempo del escenario europeo, navarro y del S.A.E. (clic en imagen para ampliar)



Plan Internacional
de Navarra
2008/2011



Fondos UE Navarra.
Periodos 2000-2006 y 2007-2013



Gobierno
de Navarra

EVOLUCIÓN DEL ESCENARIO EUROPEO

SINERGIA ENTRE PROYECTOS Y PROGRAMAS

- Los programas y proyectos deben llegar a una sinergia donde sean herramientas dentro de una estrategia que las englobe.



Plan Internacional
de Navarra
2008/2011



Fondos UE Navarra. Periodos 2000-2006 y 2007-2013



Gobierno
de Navarra

EVOLUCIÓN DEL ESCENARIO EUROPEO

NAVARRA RECONOCIDA CON UN NIVEL MEDIO-ALTO EN INNOVACIÓN

EUROPA 2020 APUESTA POR LAS REGIONES INNOVADORAS

INNOVACIÓN MÁS ALLÁ DEL ÁMBITO TECNOLÓGICO

• Junto con las regiones de Praga (República Checa), País Vasco, Comunidad de Madrid y Cataluña (España), Lombardía y Emilia-Romagna (Italia), y Zahodna Slovenija (Eslovenia) (QUINTO INFORME DE COHESIÓN)

• Apuesta por el crecimiento INTELIGENTE, SOSTENIBLE E INTEGRADOR; contextualizado con la coyuntura económica presente.

• Avance innovador en un sentido general orientados hacia modelos relacionados con lo social, el diseño, la creación de marcas, vinculados a los servicios...



Plan Internacional
de Navarra
2008/2011



Fondos UE Navarra. Periodos 2000-2006 y 2007-2013



Gobierno
de Navarra

ESTRATEGIAS PARA EL NUEVO ESCENARIO EUROPEO (reflexión del área de Acción Europea)

•**Fortalecer y ampliar las redes de comunicación y de contactos.** Para ello, un elemento importante es reforzar la Sección de información para la identificación de todos los agentes y redes que son generadoras de proyectos europeos. Para ello debe consolidar las comunicaciones, comunidades y redes de contactos para que el Servicio de Acción Europea sea punto de encuentro de iniciativas, ayudas y solicitudes que tengan que ver con los fondos europeos.

•**Intensificar la actividad dentro de grupos y redes para promover la participación en la obtención de fondos directos.**

Estas uniones representan un grupo de fuerte presión y poseen una fuerte potencial para abordar proyectos. Entre otras, estarían las Redes Leonardo, ERRIN, Regions for Knowledge, Regions, for Economic Change o la Agrupación de Empresas innovadoras que abordan el proyecto de Ecoinnovación. Se tratan de redes específicas con alto potencial que podrían ser susceptibles de la ayuda del Servicio.

•**Preparación de un equipo altamente cualificado dentro del Servicio.** Se trata de mejorar los perfiles de los trabajadores, dando una gran importancia a su formación: en idiomas, recursos de interés, profundización en temas para el desempeño de sus funciones.... De este modo, se trata de obtener una plantilla lo mejor preparada posible ante las nuevas oportunidades que Navarra puede abordar en Europa, con ayudas europeas.



Plan Internacional
de Navarra
2008/2011

LÍNEA DE TIEMPO DEL SERVICIO DE ACCIÓN EUROPEA-PROYECCIÓN INTERNACIONAL

ESCENARIO NAVARRA

SERVICIO DE ACCIÓN EUROPEA/PROYECCIÓN INTERNACIONAL

ESCENARIO EUROPEO

PERIODOS DE PROGRAMACIÓN

2013-2020

2007-2013

Región de competitividad

- Ayudas (a junio de 2011)
- FEADER+FEAGA+FEP.....576 M€ (Se estima que alcance 900M€)
- PROGRAMAS (FEDER+ FSE+COHESIÓN).....99M €
- PROYECTOS (INTERREG IV, VII PM y otros).....65 M €

Equipo: 14 personas

Retrospectiva y estrategia de futuro del SAE 2011

Seminario, foro de agentes navarros
Reestructura del SAE y cambio en el

enfoque del Servicio

Proyecto de identificación del mapa de ayudas y eneficiarios navarros

2009

2008

Creación de Acción Europea. S.A.E. 2007

Diseño del INTERREG IV 2005-06

Constitución del Consorcio del CTP 2005

Equipo: 20 personas

Creación Servicio de Acción Exterior 2003

2000

2000-2006

Objetivo nº 2, Objetivo nº 3:

- Ayudas:
- FEOGA+IFOP.....940 M€
- PROGRAMAS e iniciativas(FEDER+FSE+COHESIÓN.).....217M€
- PROYECTOS (INTERREG III, V y VI PM y otros)53M €

Tres objetivos prioritarios:

- Objetivo nº 1:** promover el desarrollo y el ajuste estructural de las **regiones menos desarrolladas**
- Objetivo nº 2:** apoyar la **reconversión económica y social** de las zonas con deficiencias estructurales
- Objetivo nº 3:** apoyar la adaptación y la modernización de las políticas y sistemas de **educación, formación y empleo**

1994-1999

Objetivo nº 2, Objetivo nº 5b:

Dos Marcos Comunitarios de apoyo, que comprenden los subperiodos 1994-96 y 1997-99.

Seis objetivos prioritarios: Objetivo nº 1: desarrollo y el ajuste estructural de las regiones menos desarrolladas. • **Objetivo nº 2:** **reconvertir las regiones** gravemente afectadas por el declive industrial. • Objetivo nº 3: paro de larga duración , inserción profesional de los jóvenes y de las personas expuestas a la exclusión . • Objetivo nº 4: adaptación de los trabajadores a las mutaciones industriales y a la evolución de los sistemas de producción . • Objetivo nº 5 a): adaptación de las estructuras agrarias en el marco de la reforma de la política agrícola común y adaptación de las estructuras de la pesca. • **Objetivo nº 5 b):** desarrollo y el ajuste estructural de las **zonas rurales**.

1993, los Estados miembros deben presentar sus Planes de reconversión regional y social como prerequisite para acceder a las ayudas de la Unión Europea.

1986-1993

Comisión Técnica para Asuntos Comunitarios 1984

Región NUT2 (encuadrada en la NUT1: Nordeste de España)

1993: Tratado de Maastricht: creación de un nuevo Fondo de Cohesión

1988. Acta Única Europea: consagra el principio de cohesión económica y social entre los países miembros, y se plasma en la reglamentación de Fondos Estructurales: el FEDER(FSE) y la Sección Orientación del(FEOGAG).

1957-1985

1984: se crea CEIN

Desde 1957 hasta 1975 no se dispuso de instrumentos propios de política regional, ésta estaba en manos de las autoridades nacionales.

1975: Creación del fondo para Desarrollo regional FEDER
1962: Creación del Fondo Europeo de Orientación y Garantía Agrícola (FEOGA)
1957 Tratado de Roma: Creación del Fondo Social Europeo (FSE)

2013

Objetivo Convergencia: promueve el crecimiento de las regiones menos desarrolladas, a fin de que sus niveles de renta y riqueza se aproximen a los de la media de la UE.

Objetivo Competitividad: persigue incrementar la competitividad, el atractivo y el empleo de aquellas regiones incluidas en este objetivo.

Objetivo Cooperación: busca fortalecer el desarrollo equilibrado de todo el territorio de la UE a través de una triple cooperación (transfronteriza, transnacional e interregional).

2012 CONTIGO
AVANZAMOS



**Gobierno
de Navarra**



FONDO EUROPEO DE DESARROLLO REGIONAL
Una manera de hacer Europa



FONDO SOCIAL EUROPEO
El Fondo Social Europeo invierte en tu futuro