



Operación 2200133 Producciones Anuales de los Cultivos
Plan 2017-2020
Programa 2017

Indice de tablas

Superficies, Producciones y Rendimientos Agrícolas
(Cierre año agrícola 2017)

- [1. Total Navarra](#)
- [2. Comarca I](#)
- [3. Comarca II](#)
- [4. Comarca III](#)
- [5. Comarca IV](#)
- [6. Comarca V](#)
- [7. Comarca VI](#)
- [8. Comarca VII](#)
- [9. Gráficos](#)
- [10. Aforo de la cosecha de tomate. Noviembre 2017](#)
- [11. Aforo de la cosecha de la uva. Noviembre 2017](#)

Fuente: Negociado de Estadística

Nota: Superficie de cultivo en ocupación primera o principal, ocupaciones posteriores y asociadas

Producciones Agrícolas

Total Navarra 2017 (Cierre)

(30-04-18)	SUPERFICIE PRODUCTIVA						RENDIMIENTOS				PRODUCCIONES					
	SECANO		REGADIO		TOTAL		SECANO		REGADIO		SECANO		REGADIO		TOTAL	
	HAS.	2016 B=100	HAS.	2016 B=100	HAS.	2016 B=100	Tm/ha	2016 B=100	Tm/ha	2016 B=100	Tm	2016 B=100	Tm	2016 B=100	Tm	2016 B=100
TRIGO DURO	421	93,14	729	122,73	1150	109,94	1,582	73,08	4,796	87,11	666	68,07	3,496	106,91	4.162	97,97
TRIGO BLANDO	59.105	95,75	13.853	92,37	72.958	95,09	4,637	88,35	6,173	95,12	274.098	84,60	85,521	87,86	359.619	85,35
CEBADA	71.981	99,07	14.260	114,12	86.241	101,27	3,991	87,52	5,094	91,90	287.290	86,70	72,645	104,87	359.935	89,85
AVENA	12.206	114,20	923	164,53	13.129	116,71	4,225	85,55	4,995	92,29	51.573	97,70	4.610	151,84	56.183	100,65
ARROZ	0	0,00	2.141	99,44	2.141	99,44	0,000	0,00	5,577	81,74	0	0,00	11,940	81,28	11.940	81,28
MAIZ GRANO	1	100,00	13.650	91,86	13.651	91,86	5,500	100,00	10,967	103,40	6	100,00	149.699	94,98	149.705	94,98
CENTENO	43	75,44	12	46,15	55	66,27	3,121	94,11	1,292	22,21	134	70,99	16	10,25	150	44,00
TRITICALE	738	86,82	262	60,65	1.000	78,00	1,739	64,48	4,887	87,27	1.283	55,98	1.280	52,92	2.564	54,41
JUDIA SECA	23	BASE=0	80	BASE=0	103	BASE=0	0,935	BASE=0	2,337	BASE=0	22	BASE=0	187	BASE=0	208	BASE=0
HABA SECA	2.660	76,26	81	81,82	2.741	76,41	2,113	107,88	2,497	110,83	5.622	82,27	202	90,68	5.824	82,54
GUISANTE SECO	3.770	97,42	509	121,48	4.279	99,77	2,348	99,80	2,359	92,75	8.854	97,22	1.201	112,67	10.054	98,84
VEZA GRANO	821	112,01	42	62,69	863	107,88	0,880	93,64	1,083	106,80	722	104,88	45	66,95	768	101,48
PATATA MEDIA ESTACION	10	83,33	249	168,24	259	161,88	17,170	106,48	35,637	92,78	172	88,73	8.874	156,10	9.045	153,88
PATATA TARDIA	103	104,04	80	114,29	183	108,28	17,073	130,45	31,913	99,57	1.758	135,72	2.553	113,80	4.311	121,83
REMOLACHA AZUCARERA	0	0,00	471	272,25	471	272,25	0,000	0,00	93,211	95,64	0	0,00	43.902	260,37	43.902	260,37
GIRASOL	1.650	93,43	2.326	103,52	3.976	99,08	2,404	142,83	1,793	106,21	3.966	133,44	4.172	109,94	8.138	120,27
COLZA	4.375	90,08	1.000	163,93	5.375	98,32	2,211	75,23	2,742	87,57	9.672	67,76	2.742	143,55	12.414	76,71
MAIZ FORRAJERO	1.429	100,70	2.695	96,39	4.124	97,84	40,628	130,82	49,219	102,60	58.057	131,74	132.646	98,90	190.703	107,02
RAY-GRASS	3.378	101,53	1.837	94,98	5.215	99,13	31,498	101,09	44,610	96,67	106.401	102,64	81.948	91,82	188.349	97,64
ALFALFA	425	174,90	6.227	105,38	6.652	108,13	13,420	92,68	47,256	90,77	5.703	162,09	294.263	95,66	299.967	96,41
VEZA FORRAJE	3.934	100,03	704	131,59	4.638	103,80	15,379	95,41	29,228	97,83	60.501	95,43	20.576	128,73	81.077	102,14
GUISANTE FORRAJE	436	103,56	94	140,30	530	108,61	16,616	99,53	29,266	99,87	7.245	103,08	2.751	140,11	9.996	111,17
PRADERAS	5.642	98,86	1.247	119,10	6.889	102,00	41,121	103,75	35,234	96,65	232.005	102,57	43.937	115,12	275.942	104,38
COLES	0	0,00	218	229,47	218	229,47	0,000	0,00	22,110	100,18	0	0,00	4.820	229,88	4.820	229,88
ESPARRAGO	438	109,50	1.023	127,40	1.461	121,45	3,566	107,48	4,339	105,87	1.562	117,69	4.438	134,87	6.000	129,93
LECHUGA	0	0,00	509	75,18	509	75,18	0,000	0,00	20,868	89,13	0	0,00	10,622	67,01	10,622	67,01
ESCAROLA	0	0,00	234	208,93	234	208,93	0,000	0,00	24,496	90,49	0	0,00	5,732	189,05	5,732	189,05
ESPINACA	0	0,00	985	113,48	985	113,48	0,000	0,00	20,931	91,80	0	0,00	20,618	104,17	20,618	104,17
ACELGA	0	0,00	166	102,47	166	102,47	0,000	0,00	23,446	125,60	0	0,00	3,892	128,70	3,892	128,70
CANÓNICOS	0	0,00	164	96,47	164	96,47	0,000	0,00	5,485	82,99	0	0,00	900	80,06	900	80,06
RÚCULA	0	0,00	92	161,40	92	161,40	0,000	0,00	6,761	66,73	0	0,00	622	107,70	622	107,70
CARDO	0	0,00	206	86,19	206	86,19	0,000	0,00	45,000	100,00	0	0,00	9,270	86,19	9,270	86,19
BORRAJA	0	0,00	43	97,73	43	97,73	0,000	0,00	60,000	117,65	0	0,00	2,580	114,97	2,580	114,97
ENDIVIA	0	0,00	42	80,77	42	80,77	0,000	0,00	29,000	100,35	0	0,00	1,218	81,05	1,218	81,05
CALABAZA	0	BASE=0	127	BASE=0	127	BASE=0	0,000	BASE=0	45,606	BASE=0	0	BASE=0	5,792	BASE=0	5,792	BASE=0
CALABACÍN	0	0,00	102	98,08	102	98,08	0,000	0,00	75,000	92,35	0	0,00	7,650	90,57	7,650	90,57
BERENJENA	0	0,00	106	86,18	106	86,18	0,000	0,00	51,368	90,52	0	0,00	5,445	78,01	5,445	78,01
TOMATE INDUSTRIA	0	0,00	1.987	92,38	1.987	92,38	0,000	0,00	71,222	86,83	0	0,00	141.518	80,21	141.518	80,21
TOMATE PLAZA	0	0,00	72	84,71	72	84,71	0,000	0,00	73,750	90,85	0	0,00	5,310	76,96	5,310	76,96
PIMIENTO INDUSTRIA	0	0,00	1.055	107,65	1.055	107,65	0,000	0,00	30,702	87,06	0	0,00	32,391	93,72	32,391	93,72
PIMIENTO PLAZA	0	0,00	60	95,24	60	95,24	0,000	0,00	27,167	100,26	0	0,00	1,630	95,49	1,630	95,49
ALCACHOFA	0	0,00	1.269	112,40	1.269	112,40	0,000	0,00	12,996	104,01	0	0,00	16,492	116,90	16,492	116,90
COLIFLOR	0	0,00	1.220	79,32	1.220	79,32	0,000	0,00	22,512	100,10	0	0,00	27,465	79,40	27,465	79,40
BROCOLI	0	0,00	5.750	101,30	5.750	101,30	0,000	0,00	13,373	90,48	0	0,00	76,894	91,66	76,894	91,66
CEBOLLA	0	0,00	294	104,26	294	104,26	0,000	0,00	54,626	90,29	0	0,00	16,060	94,13	16,060	94,13
JUDIA VERDE Y POCHA	0	BASE=0	1.307	BASE=0	1.307	BASE=0	0,000	BASE=0	13,245	BASE=0	0	BASE=0	17,311	BASE=0	17,311	BASE=0
GUISANTE VERDE	0	0,00	2.765	106,55	2.765	106,55	0,000	0,00	7,768	100,77	0	0,00	21,479	107,37	21,479	107,37
HABA VERDE	0	0,00	1.210	109,70	1.210	109,70	0,000	0,00	9,400	117,02	0	0,00	11,374	128,37	11,374	128,37
MAIZ DULCE	0	0,00	755	79,73	755	79,73	0,000	0,00	20,536	99,31	0	0,00	15,505	79,18	15,505	79,18
TOTAL C. HERBACEOS CITADOS	173.589		85.233		258.822											
MANZANO	97	87,39	338	81,45	435	82,70	5,763	192,10	34,003	90,39	559	167,87	11.493	73,62	12.052	75,58
PERAL	0	0,00	1.034	96,82	1.034	96,82	0,000	0,00	22,000	122,22	0	0,00	22,748	118,33	22,748	118,33
CEREZO Y GUINDO	118	94,40	220	103,77	338	100,30	3,000	159,68	5,000	160,76	354	150,73	1.100	166,83	1.454	162,60
MELOCOTONERO Y NECTARINO	11	84,62	471	91,81	482	91,63	6,591	138,64	28,132	117,55	73	117,31	13,250	107,92	13,322	107,97
CIRUELO	1	16,67	87	101,16	88	95,65	2,000	173,91	10,310	193,18	2	28,99	897	195,42	899	192,96
ENDRINO	0	0,00	118	90,77	118	90,77	0,000	0,00	5,000	114,20	0	0,00	590	103,66	590	103,66
ALMENDRO	1.946	97,15	1.288	103,45	3.234	99,57	0,204	124,72	2,014	108,84	397	121,17	2.593	112,60	2.990	113,66
NOGAL	138	90,79	95	102,15	233	95,10	1,107	87,71	1,952	97,58	153	79,63	185	99,68	338	89,50
VIÑEDO VINIFICACIÓN	7.649	100,04	10.069	100,00	17.718	100,02	5,678	80,13	6,447	84,36	43.428	80,17	64.915	84,36	108.343	82,63
CON D.O. NAVARRA	4.743	100,08	6.098	100,03	10.841	100,06	5,143	68,76	5,929	75,98	24.393	68,81	36.152	76,01	60.545	72,94
CON D.O. RIOJA	2.877	99,93	3.946	100,00	6.823	99,97	6,570	102,10	7,251	98,07	18.901	102,03	28.613	98,07	47.514	99,60
OTROS VINOS	29	103,57	25	92,59	54	98,18	4,638	64,99	6,005	76,58	135	67,31	150	70,91	285	69,16
OLIVAR ACEITE	2.869	103,16	3.293	104,81	6.162	104,04	3,627	115,14	5,000	128,85	10.406	118,78	16.465	135,05	26.871	128,25
TOTAL C. LEÑOSOS CITADOS	12.829		17.013		29.842											

Operación 2200133: Producciones anuales de los cultivos

Comarca I – 2017 (Cierre)

(30-04-18)	SUPERFICIE PRODUCTIVA						RENDIMIENTOS				PRODUCCIONES					
	SECANO		REGADIO		TOTAL		SECANO		REGADIO		SECANO		REGADIO		TOTAL	
	HAS.	2016 B=100	HAS.	2016 B=100	HAS.	2016 B=100	Tm/ha	2016 B=100	Tm/ha	2016 B=100	Tm	2016 B=100	Tm	2016 B=100	Tm	2016 B=100
TRIGO DURO	0	0,00	0	0,00	0	0,00	0,000	0,00	0,000	0,00	0	0,00	0	0,00	0	0,00
TRIGO BLANDO	640	92,89	0	0,00	640	92,49	5,480	95,64	0,000	0,00	3.507	88,84	0	0,00	3.507	88,47
CEBADA	320	109,59	10	1.000,00	330	112,63	5,250	96,15	5,300	98,51	1.680	105,37	53	985,13	1.733	108,33
AVENA	279	102,95	1	BASE=0	280	103,32	5,000	96,45	5,000	BASE=0	1.395	99,30	5	BASE=0	1.400	99,65
ARROZ	0	0,00	0	0,00	0	0,00	0,000	0,00	0,000	0,00	0	0,00	0	0,00	0	0,00
MAIZ GRANO	1	100,00	0	0,00	1	100,00	5,500	100,00	0,000	0,00	6	100,00	0	0,00	6	100,00
CENTENO	0	0,00	0	0,00	0	0,00	0,000	0,00	0,000	0,00	0	0,00	0	0,00	0	0,00
TRITICALE	0	0,00	0	0,00	0	0,00	0,000	0,00	0,000	0,00	0	0,00	0	0,00	0	0,00
JUDIA SECA	14	BASE=0	0	BASE=0	14	BASE=0	0,979	BASE=0	0,000	BASE=0	14	BASE=0	0	BASE=0	14	BASE=0
HABA SECA	98	105,38	0	0,00	98	105,38	1,900	115,15	0,000	0,00	186	121,34	0	0,00	186	121,34
GUISANTE SECO	20	400,00	0	0,00	20	400,00	1,750	101,74	0,000	0,00	35	406,98	0	0,00	35	406,98
VEZA GRANO	0	0,00	0	0,00	0	0,00	0,000	0,00	0,000	0,00	0	0,00	0	0,00	0	0,00
PATATA MEDIA ESTACION	3	60,00	0	0,00	3	60,00	20,667	114,82	0,000	0,00	62	68,89	0	0,00	62	68,89
PATATA TARDIA	13	185,71	0	0,00	13	185,71	19,692	123,08	0,000	0,00	256	228,57	0	0,00	256	228,57
REMOLACHA AZUCARERA	0	0,00	0	0,00	0	0,00	0,000	0,00	0,000	0,00	0	0,00	0	0,00	0	0,00
GIRASOL	43	84,31	0	0,00	43	84,31	2,150	113,16	0,000	0,00	92	95,41	0	0,00	92	95,41
COLZA	39	66,10	0	0,00	39	66,10	2,400	81,27	0,000	0,00	94	53,72	0	0,00	94	53,72
MAIZ FORRAJERO	1.384	102,59	96	96,00	1.480	102,14	40,860	129,83	46,720	122,30	56.550	133,19	4.485	117,41	61.035	131,89
RAY-GRASS	1.933	98,07	79	75,24	2.012	96,92	35,918	103,31	36,481	102,15	69.429	101,32	2.882	76,85	72.311	100,05
ALFALFA	35	145,83	0	0,00	35	145,83	18,457	116,82	0,000	0,00	646	170,36	0	0,00	646	170,36
VEZA FORRAJE	41	39,81	3	50,00	44	40,37	17,298	95,20	17,725	88,63	709	37,90	53	44,31	762	38,28
GUISANTE FORRAJE	8	BASE=0	0	0,00	8	BASE=0	17,450	BASE=0	0,000	0,00	140	BASE=0	0	0,00	140	BASE=0
PRADERAS	2.163	95,50	107	175,41	2.270	97,59	49,125	102,22	53,210	101,01	106.257	97,61	5.693	177,17	111.951	99,89
COLES	0	0,00	0	0,00	0	0,00	0,000	0,00	0,000	0,00	0	0,00	0	0,00	0	0,00
ESPÁRRAGO	0	0,00	0	0,00	0	0,00	0,000	0,00	0,000	0,00	0	0,00	0	0,00	0	0,00
LECHUGA	0	0,00	1	100,00	1	100,00	0,000	0,00	28,000	100,00	0	0,00	28	100,00	28	100,00
ESCAROLA	0	0,00	0	0,00	0	0,00	0,000	0,00	0,000	0,00	0	0,00	0	0,00	0	0,00
ESPINACA	0	0,00	0	0,00	0	0,00	0,000	0,00	0,000	0,00	0	0,00	0	0,00	0	0,00
ACELGA	0	0,00	0	0,00	0	0,00	0,000	0,00	0,000	0,00	0	0,00	0	0,00	0	0,00
CANÓDIGOS	0	0,00	0	0,00	0	0,00	0,000	0,00	0,000	0,00	0	0,00	0	0,00	0	0,00
RUCULA	0	0,00	0	0,00	0	0,00	0,000	0,00	0,000	0,00	0	0,00	0	0,00	0	0,00
CARDO	0	0,00	0	0,00	0	0,00	0,000	0,00	0,000	0,00	0	0,00	0	0,00	0	0,00
BORRAJA	0	0,00	0	0,00	0	0,00	0,000	0,00	0,000	0,00	0	0,00	0	0,00	0	0,00
ENDIVIA	0	0,00	0	0,00	0	0,00	0,000	0,00	0,000	0,00	0	0,00	0	0,00	0	0,00
CALABAZA	0	BASE=0	0	BASE=0	0	BASE=0	0,000	BASE=0	0,000	BASE=0	0	BASE=0	0	BASE=0	0	BASE=0
CALABACIN	0	0,00	0	0,00	0	0,00	0,000	0,00	0,000	0,00	0	0,00	0	0,00	0	0,00
BERENJENA	0	0,00	0	0,00	0	0,00	0,000	0,00	0,000	0,00	0	0,00	0	0,00	0	0,00
TOMATE INDUSTRIA	0	0,00	0	0,00	0	0,00	0,000	0,00	0,000	0,00	0	0,00	0	0,00	0	0,00
TOMATE PLAZA	0	0,00	2	100,00	2	100,00	0,000	0,00	70,000	93,33	0	0,00	140	93,33	140	93,33
PIMIENTO INDUSTRIA	0	0,00	0	0,00	0	0,00	0,000	0,00	0,000	0,00	0	0,00	0	0,00	0	0,00
PIMIENTO PLAZA	0	0,00	0	0,00	0	0,00	0,000	0,00	0,000	0,00	0	0,00	0	0,00	0	0,00
ALCACHOFA	0	0,00	0	0,00	0	0,00	0,000	0,00	0,000	0,00	0	0,00	0	0,00	0	0,00
COLIFLOR	0	0,00	0	0,00	0	0,00	0,000	0,00	0,000	0,00	0	0,00	0	0,00	0	0,00
BROCOLI	0	0,00	0	0,00	0	0,00	0,000	0,00	0,000	0,00	0	0,00	0	0,00	0	0,00
CEBOLLA	0	0,00	0	0,00	0	0,00	0,000	0,00	0,000	0,00	0	0,00	0	0,00	0	0,00
JUDIA VERDE Y POCHA	0	BASE=0	1	BASE=0	1	BASE=0	0,000	BASE=0	15,500	BASE=0	0	BASE=0	16	BASE=0	16	BASE=0
GUISANTE VERDE	0	0,00	0	0,00	0	0,00	0,000	0,00	0,000	0,00	0	0,00	0	0,00	0	0,00
HABA VERDE	0	0,00	0	0,00	0	0,00	0,000	0,00	0,000	0,00	0	0,00	0	0,00	0	0,00
MAIZ DULCE	0	0,00	0	0,00	0	0,00	0,000	0,00	0,000	0,00	0	0,00	0	0,00	0	0,00
TOTAL C. HERBACEOS CITADOS	7.034		300		7.334											
MANZANO	74	108,82	1	100,00	75	108,70	6,000	200,00	22,000	100,00	444	217,65	22	100,00	466	206,19
PERAL	0	0,00	0	0,00	0	0,00	0,000	0,00	0,000	0,00	0	0,00	0	0,00	0	0,00
CEREZO Y GUINDO	1	100,00	0	0,00	1	100,00	3,000	120,00	0,000	0,00	3	120,00	0	0,00	3	120,00
MELOCOTONERO Y NECTARINO	0	0,00	0	0,00	0	0,00	0,000	0,00	0,000	0,00	0	0,00	0	0,00	0	0,00
CIRUELO	0	0,00	0	0,00	0	0,00	0,000	0,00	0,000	0,00	0	0,00	0	0,00	0	0,00
ENDRINO	0	0,00	0	0,00	0	0,00	0,000	0,00	0,000	0,00	0	0,00	0	0,00	0	0,00
ALMENDRO	0	0,00	0	0,00	0	0,00	0,000	0,00	0,000	0,00	0	0,00	0	0,00	0	0,00
NOGAL	27	79,41	0	0,00	27	79,41	1,050	80,77	0,000	0,00	28	64,14	0	0,00	28	64,14
VINEDO VINIFICACIÓN	3	300,00	0	0,00	3	300,00	0,450	45,00	0,000	0,00	1	135,00	0	0,00	1	135,00
CON D.O. NAVARRA	0	0,00	0	0,00	0	0,00	0,000	0,00	0,000	0,00	0	0,00	0	0,00	0	0,00
CON D.O. RIOJA	0	0,00	0	0,00	0	0,00	0,000	0,00	0,000	0,00	0	0,00	0	0,00	0	0,00
OTROS VINOS	3	300,00	0	0,00	3	300,00	0,450	45,00	0,000	0,00	1	135,00	0	0,00	1	135,00
OLIVAR ACEITE	0	0,00	0	0,00	0	0,00	0,000	0,00	0,000	0,00	0	0,00	0	0,00	0	0,00
TOTAL C. LENOSOS CITADOS	105		1		106											
TOTAL CULTIVOS CITADOS	7.139		301		7.440											
PRADOS	23.025	99,99	6	100,00	23.031	99,99	40,000	100,38	42,860	100,37	921.000	100,36	257	100,37	921.257	100,36

Operación 2200133: Producciones anuales de los cultivos

Comarca II – 2017 (Cierre)

(30-04-18)	SUPERFICIE PRODUCTIVA						RENDIMIENTOS				PRODUCCIONES					
	SECANO		REGADIO		TOTAL		SECANO		REGADIO		SECANO		REGADIO		TOTAL	
	HAS.	2016 B=100	HAS.	2016 B=100	HAS.	2016 B=100	Tm/ha	2016 B=100	Tm/ha	2016 B=100	Tm	2016 B=100	Tm	2016 B=100	Tm	2016 B=100
TRIGO DURO	31	BASE=0	0	0,00	31	BASE=0	4,000	BASE=0	0,000	0,00	124	BASE=0	0	0,00	124	BASE=0
TRIGO BLANDO	8.039	92,38	111	81,02	8.150	92,21	5,660	88,37	5,850	97,96	45.501	81,64	649	79,37	46.150	81,60
CEBADA	4.765	107,25	93	116,25	4.858	107,41	5,268	97,14	5,500	99,53	25.102	104,18	512	115,70	25.614	104,39
AVENA	2.311	117,67	70	170,73	2.381	118,75	4,973	91,77	5,300	98,29	11.493	107,98	371	167,82	11.864	109,20
ARROZ	0	0,00	0	0,00	0	0,00	0,000	0,00	0,000	0,00	0	0,00	0	0,00	0	0,00
MAIZ GRANO	0	0,00	46	83,64	46	83,64	0,000	0,00	11,000	95,65	0	0,00	506	80,00	506	80,00
CENTENO	1	16,67	0	0,00	1	16,67	3,150	78,75	0,000	0,00	3	13,13	0	0,00	3	13,13
TRITICALE	0	0,00	0	0,00	0	0,00	0,000	0,00	0,000	0,00	0	0,00	0	0,00	0	0,00
JUDIA SECA	0	BASE=0	1	BASE=0	1	BASE=0	0,000	BASE=0	1,500	BASE=0	0	BASE=0	2	BASE=0	2	BASE=0
HABA SECA	626	90,59	4	40,00	630	89,87	1,971	103,14	2,150	116,03	1.234	93,44	9	46,41	1.242	92,79
GUISANTE SECO	389	107,76	8	BASE=0	397	109,97	2,026	96,80	2,200	BASE=0	788	104,31	18	BASE=0	806	106,64
VEZA GRANO	0	0,00	0	0,00	0	0,00	0,000	0,00	0,000	0,00	0	0,00	0	0,00	0	0,00
PATATA MEDIA ESTACION	0	0,00	0	0,00	0	0,00	0,000	0,00	0,000	0,00	0	0,00	0	0,00	0	0,00
PATATA TARDIA	78	95,12	0	0,00	78	95,12	16,801	130,66	0,000	0,00	1.310	124,28	0	0,00	1.310	124,28
REMOLACHA AZUCARERA	0	0,00	0	0,00	0	0,00	0,000	0,00	0,000	0,00	0	0,00	0	0,00	0	0,00
GIRASOL	457	91,58	23	287,50	480	94,67	2,482	137,89	3,000	130,43	1.134	126,28	69	375,00	1.203	131,28
COLZA	434	87,85	0	0,00	434	86,80	2,532	71,00	0,000	0,00	1.099	62,38	0	0,00	1.099	61,71
MAIZ FORRAJERO	45	70,31	0	0,00	45	70,31	33,490	144,92	0,000	0,00	1.507	101,90	0	0,00	1.507	101,90
RAY-GRASS	485	100,21	6	100,00	491	100,20	27,654	97,39	37,425	93,56	13.412	97,59	225	93,56	13.637	97,52
ALFALFA	25	119,05	0	0,00	25	100,00	16,100	105,57	0,000	0,00	403	125,68	0	0,00	403	82,44
VEZA FORRAJE	524	71,20	0	0,00	524	71,20	17,743	96,06	0,000	0,00	9.297	68,39	0	0,00	9.297	68,39
GUISANTE FORRAJE	22	129,41	0	0,00	22	129,41	18,000	96,59	0,000	0,00	396	125,00	0	0,00	396	125,00
PRADERAS	2.437	101,04	23	BASE=0	2.460	101,99	41,620	108,81	47,260	BASE=0	101.428	109,94	1.087	BASE=0	102.515	111,12
COLES	0	0,00	0	0,00	0	0,00	0,000	0,00	0,000	0,00	0	0,00	0	0,00	0	0,00
ESPÁRRAGO	1	BASE=0	0	0,00	1	BASE=0	3,000	BASE=0	0,000	0,00	3	BASE=0	0	0,00	3	BASE=0
LECHUGA	0	0,00	0	0,00	0	0,00	0,000	0,00	0,000	0,00	0	0,00	0	0,00	0	0,00
ESCAROLA	0	0,00	0	0,00	0	0,00	0,000	0,00	0,000	0,00	0	0,00	0	0,00	0	0,00
ESPINACA	0	0,00	0	0,00	0	0,00	0,000	0,00	0,000	0,00	0	0,00	0	0,00	0	0,00
ACELGA	0	0,00	0	0,00	0	0,00	0,000	0,00	0,000	0,00	0	0,00	0	0,00	0	0,00
CANÓDIGOS	0	0,00	0	0,00	0	0,00	0,000	0,00	0,000	0,00	0	0,00	0	0,00	0	0,00
RUCULA	0	0,00	0	0,00	0	0,00	0,000	0,00	0,000	0,00	0	0,00	0	0,00	0	0,00
CARDO	0	0,00	0	0,00	0	0,00	0,000	0,00	0,000	0,00	0	0,00	0	0,00	0	0,00
BORRAJA	0	0,00	0	0,00	0	0,00	0,000	0,00	0,000	0,00	0	0,00	0	0,00	0	0,00
ENDIVIA	0	0,00	0	0,00	0	0,00	0,000	0,00	0,000	0,00	0	0,00	0	0,00	0	0,00
CALABAZA	0	BASE=0	0	BASE=0	0	BASE=0	0,000	BASE=0	0,000	BASE=0	0	BASE=0	0	BASE=0	0	BASE=0
CALABACIN	0	0,00	0	0,00	0	0,00	0,000	0,00	0,000	0,00	0	0,00	0	0,00	0	0,00
BERENJENA	0	0,00	0	0,00	0	0,00	0,000	0,00	0,000	0,00	0	0,00	0	0,00	0	0,00
TOMATE INDUSTRIA	0	0,00	0	0,00	0	0,00	0,000	0,00	0,000	0,00	0	0,00	0	0,00	0	0,00
TOMATE PLAZA	0	0,00	1	100,00	1	100,00	0,000	0,00	65,000	92,86	0	0,00	65	92,86	65	92,86
PIMIENTO INDUSTRIA	0	0,00	0	0,00	0	0,00	0,000	0,00	0,000	0,00	0	0,00	0	0,00	0	0,00
PIMIENTO PLAZA	0	0,00	0	0,00	0	0,00	0,000	0,00	0,000	0,00	0	0,00	0	0,00	0	0,00
ALCACHOFA	0	0,00	0	0,00	0	0,00	0,000	0,00	0,000	0,00	0	0,00	0	0,00	0	0,00
COLIFLOR	0	0,00	0	0,00	0	0,00	0,000	0,00	0,000	0,00	0	0,00	0	0,00	0	0,00
BROCOLI	0	0,00	0	0,00	0	0,00	0,000	0,00	0,000	0,00	0	0,00	0	0,00	0	0,00
CEBOLLA	0	0,00	0	0,00	0	0,00	0,000	0,00	0,000	0,00	0	0,00	0	0,00	0	0,00
JUDIA VERDE Y POCHA	0	BASE=0	0	BASE=0	0	BASE=0	0,000	BASE=0	0,000	BASE=0	0	BASE=0	0	BASE=0	0	BASE=0
GUISANTE VERDE	0	0,00	0	0,00	0	0,00	0,000	0,00	0,000	0,00	0	0,00	0	0,00	0	0,00
HABA VERDE	0	0,00	0	0,00	0	0,00	0,000	0,00	0,000	0,00	0	0,00	0	0,00	0	0,00
MAIZ DULCE	0	0,00	0	0,00	0	0,00	0,000	0,00	0,000	0,00	0	0,00	0	0,00	0	0,00
TOTAL C. HERBACEOS CITADOS	20.670		386		21.056											
MANZANO	3	75,00	0	0,00	3	75,00	5,000	166,67	0,000	0,00	15	125,00	0	0,00	15	125,00
PERAL	0	0,00	0	0,00	0	0,00	0,000	0,00	0,000	0,00	0	0,00	0	0,00	0	0,00
CEREZO Y GUINDO	1	50,00	0	0,00	1	50,00	3,000	200,00	0,000	0,00	3	100,00	0	0,00	3	100,00
MELOCOTONERO Y NECTARINO	0	0,00	0	0,00	0	0,00	0,000	0,00	0,000	0,00	0	0,00	0	0,00	0	0,00
CIRUELO	1	100,00	0	0,00	1	100,00	2,000	166,67	0,000	0,00	2	166,67	0	0,00	2	166,67
ENDRINO	0	0,00	0	0,00	0	0,00	0,000	0,00	0,000	0,00	0	0,00	0	0,00	0	0,00
ALMENDRO	3	100,00	0	0,00	3	100,00	0,300	150,00	0,000	0,00	1	150,00	0	0,00	1	150,00
NOGAL	9	90,00	0	0,00	9	90,00	1,050	80,77	0,000	0,00	9	72,69	0	0,00	9	72,69
VINEDO VINIFICACIÓN	91	100,00	6	100,00	97	100,00	2,800	38,94	5,500	80,88	255	38,94	33	80,88	288	41,40
CON D.O. NAVARRA	91	100,00	6	100,00	97	100,00	2,800	38,94	5,500	80,88	255	38,94	33	80,88	288	41,40
CON D.O. RIOJA	0	0,00	0	0,00	0	0,00	0,000	0,00	0,000	0,00	0	0,00	0	0,00	0	0,00
OTROS VINOS	0	0,00	0	0,00	0	0,00	0,000	0,00	0,000	0,00	0	0,00	0	0,00	0	0,00
OLIVAR ACEITE	5	83,33	0	0,00	5	83,33	3,000	107,14	0,000	0,00	15	89,29	0	0,00	15	89,29
TOTAL C. LENOSOS CITADOS	113		6		119											
TOTAL CULTIVOS CITADOS	20.783		392		21.175											
PRADOS	7.804	99,96	1	100,00	7.805	99,96	32,410	109,64	34,950	102,19	252.928	109,60	35	102,19	252.963	109,60

Operación 2200133: Producciones anuales de los cultivos

Comarca III – 2017 (Cierre)

(30-04-18)	SUPERFICIE PRODUCTIVA						RENDIMIENTOS						PRODUCCIONES					
	SECANO			REGADIO			SECANO			REGADIO			SECANO			REGADIO		
	HAS.	2016 B=100	HAS.	2016 B=100	HAS.	2016 B=100	Tm/ha	2016 B=100	Tm/ha	2016 B=100	Tm	2016 B=100	Tm	2016 B=100	Tm	2016 B=100	Tm	2016 B=100
TRIGO DURO	17	850,00	0	0,00	17	850,00	4,800	93,20	0,000	0,00	82	792,23	0	0,00	82	792,23		
TRIGO BLANDO	11.373	99,31	396	76,30	11.769	98,31	5,497	91,54	5,862	98,75	62.517	90,91	2.321	75,35	64.839	90,24		
CEBADA	7.767	98,45	276	113,11	8.043	98,89	5,523	97,07	5,181	89,82	42.897	95,56	1.430	101,60	44.327	95,75		
AVENA	3.732	130,76	58	175,76	3.790	131,28	4,357	84,24	4,780	93,91	16.260	110,16	277	165,05	16.538	110,78		
ARROZ	0	0,00	0	0,00	0	0,00	0,000	0,00	0,000	0,00	0	0,00	0	0,00	0	0,00		
MAIZ GRANO	0	0,00	561	103,31	561	103,31	0,000	0,00	10,700	104,59	0	0,00	6.003	108,06	6.003	108,06		
CENTENO	0	0,00	0	0,00	0	0,00	0,000	0,00	0,000	0,00	0	0,00	0	0,00	0	0,00		
TRITICALE	3	BASE=0	0	0,00	3	BASE=0	5,000	BASE=0	0,000	0,00	15	BASE=0	0	0,00	15	BASE=0		
JUDIA SECA	0	BASE=0	27	BASE=0	27	BASE=0	0,000	BASE=0	2,089	BASE=0	0	BASE=0	56	BASE=0	56	BASE=0		
HABA SECA	976	81,27	3	13,64	979	80,05	1,956	117,41	2,101	110,58	1.909	95,41	6	15,08	1.915	93,77		
GUISANTE SECO	893	92,25	42	420,00	935	95,60	3,008	142,02	3,104	104,16	2.686	131,02	130	437,48	2.817	135,41		
VEZA GRANO	0	0,00	0	0,00	0	0,00	0,000	0,00	0,000	0,00	0	0,00	0	0,00	0	0,00		
PATATA MEDIA ESTACION	5	100,00	1	100,00	6	100,00	16,000	106,67	26,000	128,08	80	106,67	26	128,08	106	111,23		
PATATA TARDIA	1	100,00	15	BASE=0	16	1.600,00	17,500	125,00	26,733	BASE=0	18	125,00	401	BASE=0	418	2.989,25		
REMOLACHA AZUCARERA	0	0,00	0	0,00	0	0,00	0,000	0,00	0,000	0,00	0	0,00	0	0,00	0	0,00		
GIROSO	607	84,66	137	108,73	744	88,26	2,800	149,33	1,250	95,57	1.700	126,42	171	103,91	1.871	123,96		
COLZA	995	67,32	65	175,68	1.060	69,97	1,989	67,93	2,060	73,57	1.979	45,73	134	129,25	2.113	47,68		
MAIZ FORRAJERO	0	0,00	65	100,00	65	100,00	0,000	0,00	52,120	105,37	0	0,00	3.388	105,37	3.388	105,37		
RAY-GRASS	203	97,13	66	111,86	269	100,37	24,794	100,11	35,121	98,44	5.033	97,24	2.318	110,12	7.351	100,96		
ALFALFA	14	116,67	23	100,00	37	105,71	15,429	110,21	32,330	78,85	216	128,58	744	78,85	960	86,37		
VEZA FORRAJE	425	150,18	0	0,00	425	144,56	17,144	96,91	0,000	0,00	7.286	145,54	0	0,00	7.286	137,25		
GUISANTE FORRAJE	7	175,00	1	BASE=0	8	200,00	17,900	97,75	27,500	BASE=0	125	171,06	28	BASE=0	153	208,61		
PRADERAS	413	100,73	0	0,00	413	100,73	23,760	95,58	0,000	0,00	9.813	96,27	0	0,00	9.813	96,27		
COLES	0	0,00	1	100,00	1	100,00	0,000	0,00	30,000	120,00	0	0,00	30	120,00	30	120,00		
ESPARRAGO	29	100,00	71	109,23	100	106,38	3,350	104,69	4,000	105,26	97	104,69	284	114,98	381	112,17		
LECHUGA	0	0,00	26	100,00	26	100,00	0,000	0,00	28,000	100,00	0	0,00	728	100,00	728	100,00		
ESCAROLA	0	0,00	1	100,00	1	100,00	0,000	0,00	28,000	100,00	0	0,00	28	100,00	28	100,00		
ESPINACA	0	0,00	0	0,00	0	0,00	0,000	0,00	0,000	0,00	0	0,00	0	0,00	0	0,00		
ACELGA	0	0,00	1	100,00	1	100,00	0,000	0,00	30,000	144,93	0	0,00	30	144,93	30	144,93		
CANÓNGOS	0	0,00	0	0,00	0	0,00	0,000	0,00	0,000	0,00	0	0,00	0	0,00	0	0,00		
RUCULA	0	0,00	0	0,00	0	0,00	0,000	0,00	0,000	0,00	0	0,00	0	0,00	0	0,00		
CARDO	0	0,00	0	0,00	0	0,00	0,000	0,00	0,000	0,00	0	0,00	0	0,00	0	0,00		
BORRAJA	0	0,00	2	100,00	2	100,00	0,000	0,00	60,000	100,00	0	0,00	120	100,00	120	100,00		
ENDIVIA	0	0,00	0	0,00	0	0,00	0,000	0,00	0,000	0,00	0	0,00	0	0,00	0	0,00		
CALABAZA	0	BASE=0	0	BASE=0	0	BASE=0	0,000	BASE=0	0,000	BASE=0	0	BASE=0	0	BASE=0	0	BASE=0		
CALABACIN	0	0,00	0	0,00	0	0,00	0,000	0,00	0,000	0,00	0	0,00	0	0,00	0	0,00		
BERENJENA	0	0,00	0	0,00	0	0,00	0,000	0,00	0,000	0,00	0	0,00	0	0,00	0	0,00		
TOMATE INDUSTRIA	0	0,00	0	0,00	0	0,00	0,000	0,00	0,000	0,00	0	0,00	0	0,00	0	0,00		
TOMATE PLAZA	0	0,00	8	100,00	8	100,00	0,000	0,00	70,000	93,33	0	0,00	560	93,33	560	93,33		
PIMIENTO INDUSTRIA	0	0,00	20	68,97	20	68,97	0,000	0,00	17,000	100,00	0	0,00	340	68,97	340	68,97		
PIMIENTO PLAZA	0	0,00	21	100,00	21	100,00	0,000	0,00	24,000	100,00	0	0,00	504	100,00	504	100,00		
ALCACHOFA	0	0,00	0	0,00	0	0,00	0,000	0,00	0,000	0,00	0	0,00	0	0,00	0	0,00		
COLIFLOR	0	0,00	0	0,00	0	0,00	0,000	0,00	0,000	0,00	0	0,00	0	0,00	0	0,00		
BROCOLI	0	0,00	4	200,00	4	200,00	0,000	0,00	15,000	107,14	0	0,00	60	214,29	60	214,29		
CEBOLLA	0	0,00	0	0,00	0	0,00	0,000	0,00	0,000	0,00	0	0,00	0	0,00	0	0,00		
JUDIA VERDE Y POCHA	0	BASE=0	39	BASE=0	39	BASE=0	0,000	BASE=0	14,500	BASE=0	0	BASE=0	566	BASE=0	566	BASE=0		
GUISANTE VERDE	0	0,00	30	68,18	30	68,18	0,000	0,00	4,000	67,07	0	0,00	120	45,73	120	45,73		
HABA VERDE	0	0,00	0	0,00	0	0,00	0,000	0,00	0,000	0,00	0	0,00	0	0,00	0	0,00		
MAIZ DULCE	0	0,00	104	95,41	104	95,41	0,000	0,00	23,000	115,00	0	0,00	2.392	109,72	2.392	109,72		
TOTAL C. HERBACEOS CITADOS	27.460		2.064		29.524													
MANZANO	12	63,16	5	100,00	17	70,83	5,000	166,67	25,000	100,00	60	105,26	125	100,00	185	101,65		
PERAL	0	0,00	0	0,00	0	0,00	0,000	0,00	0,000	0,00	0	0,00	0	0,00	0	0,00		
CEREZO Y GUINDO	109	100,00	13	100,00	122	100,00	3,000	157,89	5,000	200,00	327	157,89	65	200,00	392	163,61		
MELOCOTONERO Y NECTARINO	6	85,71	0	0,00	6	85,71	5,000	166,67	0,000	0,00	30	142,86	0	0,00	30	142,86		
CIRUELO	0	0,00	0	0,00	0	0,00	0,000	0,00	0,000	0,00	0	0,00	0	0,00	0	0,00		
ENDRINO	0	0,00	0	0,00	0	0,00	0,000	0,00	0,000	0,00	0	0,00	0	0,00	0	0,00		
ALMENDRO	36	92,31	3	100,00	39	92,86	0,400	200,00	1,650	101,85	14	184,62	5	101,85	19	152,84		
NOGAL	12	70,59	7	100,00	19	79,17	1,050	80,77	1,600	80,00	13	57,01	11	80,00	24	65,93		
VINEDO VINIFICACIÓN	379	100,53	127	100,00	506	100,40	5,150	70,84	5,680	74,25	1.952	71,21	721	74,25	2.673	72,01		
CON D.O. NAVARRA	372	100,54	126	100,00	498	100,40	5,150	70,84	5,680	74,25	1.916	71,22	716	74,25	2.631	72,02		
CON D.O. RIOJA	0	0,00	0	0,00	0	0,00	0,000	0,00	0,000	0,00	0	0,00	0	0,00	0	0,00		
OTROS VINOS	7	100,00	1	100,00	8	100,00	5,150	70,84	5,680	74,25	36	70,84	6	74,25	42	71,28		
OLIVAR ACEITE	50	73,53	179	102,87	229	94,63	3,800	108,57	5,000	111,11	190	79,83	895	114,30	1.085	106,27		
TOTAL C. LENOSOS CITADOS	604		334		938													
TOTAL CULTIVOS CITADOS	28.064		2.398		30.462													
PRADOS	993	100,00	0	0,00	993	100,00	20,865	98,51	0,000	0,00	20.719	98,51	0	0,00	20.719	98,51		

Operación 2200133: Producciones anuales de los cultivos

Comarca IV – 2017 (Cierre)

(30-04-18)	SUPERFICIE PRODUCTIVA						RENDIMIENTOS				PRODUCCIONES					
	SECANO		REGADIO		TOTAL		SECANO		REGADIO		SECANO		REGADIO		TOTAL	
	HAS.	2016 B=100	HAS.	2016 B=100	HAS.	2016 B=100	Tm/ha	2016 B=100	Tm/ha	2016 B=100	Tm	2016 B=100	Tm	2016 B=100	Tm	2016 B=100
TRIGO DURO	7	BASE=0	0	0,00	7	BASE=0	4,000	BASE=0	0,000	0,00	28	BASE=0	0	0,00	28	BASE=0
TRIGO BLANDO	16.064	93,46	808	91,40	16.872	93,35	5,123	91,43	5,400	85,20	82.296	85,45	4.363	77,88	86.659	85,03
CEBADA	18.561	101,07	849	115,98	19.410	101,64	4,781	101,08	5,315	97,02	88.740	102,16	4.512	112,53	93.253	102,61
AVENA	2.874	109,28	132	148,31	3.006	110,56	4,796	94,88	5,225	91,67	13.784	103,68	690	135,96	14.473	104,86
ARROZ	0	0,00	0	0,00	0	0,00	0,000	0,00	0,000	0,00	0	0,00	0	0,00	0	0,00
MAIZ GRANO	0	0,00	1	20,00	1	20,00	0,000	0,00	3,927	39,77	0	0,00	4	7,95	4	7,95
CENTENO	42	210,00	1	BASE=0	43	215,00	3,120	69,33	4,500	BASE=0	131	145,60	5	BASE=0	136	150,60
TRITICALE	10	50,00	0	0,00	10	50,00	4,500	86,04	0,000	0,00	45	43,02	0	0,00	45	43,02
JUDIA SECA	8	BASE=0	49	BASE=0	57	BASE=0	0,875	BASE=0	2,480	BASE=0	7	BASE=0	122	BASE=0	129	BASE=0
HABA SECA	630	63,06	27	62,79	657	63,05	2,707	124,57	2,820	115,57	1.705	78,56	76	72,57	1.782	78,28
GUISANTE SECO	1.162	87,57	51	154,55	1.213	89,19	2,405	87,77	2,750	97,35	2.795	76,86	140	150,44	2.935	78,70
VEZA GRANO	157	320,41	0	0,00	157	320,41	0,988	98,80	0,000	0,00	155	316,56	0	0,00	155	316,56
PATATA MEDIA ESTACION	1	100,00	13	108,33	14	107,69	15,000	107,14	38,308	109,92	15	107,14	498	119,08	513	118,70
PATATA TARDIA	11	122,22	65	92,86	76	96,20	15,864	123,94	33,108	103,30	175	151,48	2.152	95,93	2.327	98,64
REMOLACHA AZUCARERA	0	0,00	0	0,00	0	0,00	0,000	0,00	0,000	0,00	0	0,00	0	0,00	0	0,00
GIRASOL	405	133,66	1	4,55	406	124,92	2,215	138,44	2,400	100,00	897	185,04	2	4,55	899	167,31
COLZA	1.630	119,15	57	82,61	1.687	117,40	2,325	83,75	2,900	96,19	3.790	99,79	165	79,46	3.955	98,74
MAIZ FORRAJERO	0	0,00	136	116,24	136	110,57	0,000	0,00	50,160	93,26	0	0,00	6.822	108,41	6.822	106,18
RAY-GRASS	505	115,56	54	180,00	559	119,70	26,172	101,99	35,368	101,05	13.217	117,86	1.910	181,89	15.127	123,34
ALFALFA	109	139,74	35	92,11	144	124,14	16,034	104,12	37,514	91,50	1.748	145,50	1.313	84,27	3.061	110,93
VEZA FORRAJE	1.469	115,22	78	268,97	1.547	118,63	16,585	94,88	25,404	93,02	24.363	109,32	1.982	250,19	26.345	114,15
GUISANTE FORRAJE	316	119,25	16	48,48	332	111,41	17,279	95,61	27,406	96,11	5.460	114,01	438	46,60	5.899	102,94
PRADERAS	407	106,82	22	137,50	429	108,06	24,915	96,23	32,650	98,94	10.140	102,80	718	136,04	10.859	104,49
COLES	0	0,00	0	0,00	0	0,00	0,000	0,00	0,000	0,00	0	0,00	0	0,00	0	0,00
ESPÁRRAGO	302	109,82	225	111,39	527	110,48	3,900	108,33	4,800	106,67	1.178	118,97	1.080	118,81	2.258	118,89
LECHUGA	0	0,00	10	71,43	10	71,43	0,000	0,00	28,000	100,00	0	0,00	280	71,43	280	71,43
ESCAROLA	0	0,00	0	0,00	0	0,00	0,000	0,00	0,000	0,00	0	0,00	0	0,00	0	0,00
ESPINACA	0	0,00	0	0,00	0	0,00	0,000	0,00	0,000	0,00	0	0,00	0	0,00	0	0,00
ACELGA	0	0,00	2	100,00	2	100,00	0,000	0,00	30,000	144,93	0	0,00	60	144,93	60	144,93
CANÓNGOS	0	0,00	0	0,00	0	0,00	0,000	0,00	0,000	0,00	0	0,00	0	0,00	0	0,00
RUCULA	0	0,00	0	0,00	0	0,00	0,000	0,00	0,000	0,00	0	0,00	0	0,00	0	0,00
CARDO	0	0,00	0	0,00	0	0,00	0,000	0,00	0,000	0,00	0	0,00	0	0,00	0	0,00
BORRAJA	0	0,00	0	0,00	0	0,00	0,000	0,00	0,000	0,00	0	0,00	0	0,00	0	0,00
ENDIVIA	0	0,00	0	0,00	0	0,00	0,000	0,00	0,000	0,00	0	0,00	0	0,00	0	0,00
CALABAZA	0	BASE=0	4	BASE=0	4	BASE=0	0,000	BASE=0	40,000	BASE=0	0	BASE=0	160	BASE=0	160	BASE=0
CALABACIN	0	0,00	0	0,00	0	0,00	0,000	0,00	0,000	0,00	0	0,00	0	0,00	0	0,00
BERENJENA	0	0,00	0	0,00	0	0,00	0,000	0,00	0,000	0,00	0	0,00	0	0,00	0	0,00
TOMATE INDUSTRIA	0	0,00	0	0,00	0	0,00	0,000	0,00	0,000	0,00	0	0,00	0	0,00	0	0,00
TOMATE PLAZA	0	0,00	6	75,00	6	75,00	0,000	0,00	70,000	92,59	0	0,00	420	69,44	420	69,44
PIMIENTO INDUSTRIA	0	0,00	33	97,06	33	97,06	0,000	0,00	17,000	100,00	0	0,00	561	97,06	561	97,06
PIMIENTO PLAZA	0	0,00	3	60,00	3	60,00	0,000	0,00	24,000	100,00	0	0,00	72	60,00	72	60,00
ALCACHOFA	0	0,00	1	100,00	1	100,00	0,000	0,00	8,250	100,00	0	0,00	8	100,00	8	100,00
COLIFLOR	0	0,00	1	BASE=0	1	BASE=0	0,000	0,00	25,000	BASE=0	0	0,00	25	BASE=0	25	BASE=0
BROCOLI	0	0,00	5	50,00	5	50,00	0,000	0,00	15,000	100,00	0	0,00	75	50,00	75	50,00
CEBOLLA	0	0,00	0	0,00	0	0,00	0,000	0,00	0,000	0,00	0	0,00	0	0,00	0	0,00
JUDIA VERDE Y POCHA	0	BASE=0	0	BASE=0	0	BASE=0	0,000	BASE=0	0,000	BASE=0	0	BASE=0	0	BASE=0	0	BASE=0
GUISANTE VERDE	0	0,00	0	0,00	0	0,00	0,000	0,00	0,000	0,00	0	0,00	0	0,00	0	0,00
HABA VERDE	0	0,00	0	0,00	0	0,00	0,000	0,00	0,000	0,00	0	0,00	0	0,00	0	0,00
MAIZ DULCE	0	0,00	0	0,00	0	0,00	0,000	0,00	0,000	0,00	0	0,00	0	0,00	0	0,00
TOTAL C. HERBACEOS CITADOS	44.670		2.685		47.355											
MANZANO	5	29,41	2	28,57	7	29,17	5,000	166,67	30,000	100,00	25	49,02	60	28,57	85	32,57
PERAL	0	0,00	6	100,00	6	100,00	0,000	0,00	22,000	122,22	0	0,00	132	122,22	132	122,22
CEREZO Y GUINDO	7	70,00	0	0,00	7	70,00	3,000	166,67	0,000	0,00	21	116,67	0	0,00	21	116,67
MELOCOTONERO Y NECTARINO	5	100,00	1	50,00	6	85,71	8,500	121,43	28,000	133,33	43	121,43	28	66,67	71	91,56
CIRUELO	0	0,00	0	0,00	0	0,00	0,000	0,00	0,000	0,00	0	0,00	0	0,00	0	0,00
ENDRINO	0	0,00	21	100,00	21	100,00	0,000	0,00	5,000	106,84	0	0,00	105	106,84	105	106,84
ALMENDRO	446	95,50	8	72,73	454	94,98	0,200	100,00	1,350	100,00	89	95,50	11	72,73	100	92,38
NOGAL	73	101,39	9	100,00	82	101,23	1,170	90,00	1,800	90,00	85	91,25	16	90,00	102	91,05
VINEDO VINIFICACIÓN	2.945	100,00	733	100,00	3.678	100,00	5,619	81,48	6,755	89,79	16.549	81,48	4.951	89,79	21.500	83,26
CON D.O. NAVARRA	1.478	100,07	198	100,00	1.676	100,06	5,073	68,93	5,620	72,05	7.498	68,97	1.113	72,05	8.611	69,36
CON D.O. RIOJA	1.452	100,00	535	100,00	1.987	100,00	6,181	96,28	7,175	96,70	8.975	96,28	3.839	96,70	12.813	96,40
OTROS VINOS	15	93,75	0	0,00	15	93,75	5,073	68,93	0,000	0,00	76	64,62	0	0,00	76	64,62
OLIVAR ACEITE	1.518	104,12	173	107,45	1.691	104,45	3,800	108,57	5,000	111,11	5.768	113,04	865	119,39	6.633	113,83
TOTAL C. LENOSOS CITADOS	4.999		953		5.952											
TOTAL CULTIVOS CITADOS	49.669		3.638		53.307											
PRADOS	674	98,25	6	100,00	680	98,27	21,860	95,25	27,130	96,89	14.734	93,58	163	96,89	14.896	93,62

Operación 2200133: Producciones anuales de los cultivos

Comarca V – 2017 (Cierre)

(30-04-18)	SUPERFICIE PRODUCTIVA						RENDIMIENTOS				PRODUCCIONES					
	SECANO		REGADIO		TOTAL		SECANO		REGADIO		SECANO		REGADIO		TOTAL	
	HAS.	2016 B=100	HAS.	2016 B=100	HAS.	2016 B=100	Tm/ha	2016 B=100	Tm/ha	2016 B=100	Tm	2016 B=100	Tm	2016 B=100	Tm	2016 B=100
TRIGO DURO	23	62,16	70	76,09	93	72,09	3,100	55,56	3,980	71,33	71	34,53	279	54,27	350	48,61
TRIGO BLANDO	11.127	97,28	4.824	105,40	15.951	99,60	4,686	85,79	6,842	94,52	52.141	83,46	33.006	99,62	85.147	89,06
CEBADA	13.054	99,04	3.724	106,04	16.778	100,51	4,278	82,97	5,687	94,44	55.845	82,17	21.178	100,14	77.023	86,44
AVENA	1.316	106,13	308	134,50	1.624	110,55	3,789	80,91	5,480	96,80	4.986	85,87	1.688	130,20	6.674	93,96
ARROZ	0	0,00	0	0,00	0	0,00	0,000	0,00	0,000	0,00	0	0,00	0	0,00	0	0,00
MAIZ GRANO	0	0,00	3.415	83,80	3.415	83,80	0,000	0,00	10,741	105,76	0	0,00	36.681	88,63	36.681	88,63
CENTENO	0	0,00	0	0,00	0	0,00	0,000	0,00	0,000	0,00	0	0,00	0	0,00	0	0,00
TRITICALE	0	0,00	0	0,00	0	0,00	0,000	0,00	0,000	0,00	0	0,00	0	0,00	0	0,00
JUDIA SECA	1	BASE=0	3	BASE=0	4	BASE=0	0,800	BASE=0	2,500	BASE=0	1	BASE=0	8	BASE=0	8	BASE=0
HABA SECA	328	67,77	33	137,50	361	71,06	1,781	74,71	2,750	114,11	584	50,63	91	156,90	675	55,70
GUISANTE SECO	564	116,53	191	115,76	755	116,33	2,377	86,47	2,560	85,33	1.341	100,76	489	98,78	1.830	100,22
VEZA GRANO	633	102,76	42	62,69	675	98,83	0,852	88,57	1,083	106,80	539	91,01	45	66,95	585	88,54
PATATA MEDIA ESTACION	1	100,00	19	633,33	20	500,00	14,700	101,38	40,712	116,32	15	101,38	774	736,69	788	659,61
PATATA TARDIA	0	0,00	0	0,00	0	0,00	0,000	0,00	0,000	0,00	0	0,00	0	0,00	0	0,00
REMOLACHA AZUCARERA	0	0,00	372	235,44	372	235,44	0,000	0,00	93,211	95,42	0	0,00	34,674	224,67	34,674	224,67
GIROSO	121	119,80	1.420	119,23	1.541	119,27	1,115	111,28	1,955	125,72	135	133,31	2,776	149,90	2,911	149,04
COLZA	1.117	92,24	595	129,07	1.712	102,39	2,262	72,45	2,655	83,49	2.527	66,83	1.580	107,76	4.106	78,27
MAIZ FORRAJERO	0	0,00	587	92,44	587	92,44	0,000	0,00	52,730	102,22	0	0,00	30,953	94,49	30,953	94,49
RAY-GRASS	209	102,45	436	91,79	645	94,99	21,811	96,94	47,101	101,26	4.558	99,31	20,536	92,95	25,095	94,04
ALFALFA	45	102,27	779	141,12	824	138,26	14,144	91,25	42,739	91,67	636	93,33	33,294	129,37	33,930	128,44
VEZA FORRAJE	760	102,84	164	75,58	924	96,65	14,691	96,18	30,140	99,13	11.165	98,91	4,943	74,92	16,108	90,06
GUISANTE FORRAJE	31	96,88	46	158,62	77	126,23	15,775	94,44	29,935	99,16	489	91,49	1,377	157,28	1,866	132,34
PRADERAS	181	91,41	103	86,55	284	89,59	20,590	94,62	34,800	98,58	3.727	86,50	3,584	85,33	7.311	85,92
COLES	0	0,00	2	25,00	2	25,00	0,000	0,00	30,000	142,86	0	0,00	60	35,71	60	35,71
ESPARRAGO	37	105,71	105	114,13	142	111,81	3,200	106,67	4,300	109,69	118	112,76	452	125,19	570	122,39
LECHUGA	0	0,00	9	100,00	9	100,00	0,000	0,00	28,000	100,00	0	0,00	252	100,00	252	100,00
ESCAROLA	0	0,00	1	100,00	1	100,00	0,000	0,00	28,000	100,00	0	0,00	28	100,00	28	100,00
ESPINACA	0	0,00	135	145,16	135	145,16	0,000	0,00	20,500	117,14	0	0,00	2,768	170,05	2,768	170,05
ACELGA	0	0,00	12	75,00	12	75,00	0,000	0,00	30,000	127,66	0	0,00	360	95,74	360	95,74
CANÓNGOS	0	0,00	0	0,00	0	0,00	0,000	0,00	0,000	0,00	0	0,00	0	0,00	0	0,00
RUCULA	0	0,00	0	0,00	0	0,00	0,000	0,00	0,000	0,00	0	0,00	0	0,00	0	0,00
CARDO	0	0,00	2	BASE=0	2	BASE=0	0,000	0,00	45,000	BASE=0	0	0,00	90	BASE=0	90	BASE=0
BORRAJA	0	0,00	0	0,00	0	0,00	0,000	0,00	0,000	0,00	0	0,00	0	0,00	0	0,00
ENDIVIA	0	0,00	14	53,85	14	53,85	0,000	0,00	29,000	100,69	0	0,00	406	54,22	406	54,22
CALABAZA	0	BASE=0	1	BASE=0	1	BASE=0	0,000	BASE=0	50,000	BASE=0	0	BASE=0	50	BASE=0	50	BASE=0
CALABACIN	0	0,00	0	0,00	0	0,00	0,000	0,00	0,000	0,00	0	0,00	0	0,00	0	0,00
BERENJENA	0	0,00	0	0,00	0	0,00	0,000	0,00	0,000	0,00	0	0,00	0	0,00	0	0,00
TOMATE INDUSTRIA	0	0,00	95	47,26	95	47,26	0,000	0,00	70,000	87,50	0	0,00	6,650	41,36	6,650	41,36
TOMATE PLAZA	0	0,00	7	77,78	7	77,78	0,000	0,00	75,000	93,75	0	0,00	525	72,92	525	72,92
PIMIENTO INDUSTRIA	0	0,00	76	78,35	76	78,35	0,000	0,00	30,000	88,24	0	0,00	2,280	69,13	2,280	69,13
PIMIENTO PLAZA	0	0,00	9	100,00	9	100,00	0,000	0,00	29,000	100,00	0	0,00	261	100,00	261	100,00
ALCACHOFA	0	0,00	9	900,00	9	900,00	0,000	0,00	13,000	108,33	0	0,00	117	975,00	117	975,00
COLIFLOR	0	0,00	14	48,28	14	48,28	0,000	0,00	23,000	104,55	0	0,00	322	50,47	322	50,47
BROCOLI	0	0,00	364	188,60	364	188,60	0,000	0,00	13,500	90,00	0	0,00	4,914	169,74	4,914	169,74
CEBOLLA	0	0,00	32	100,00	32	100,00	0,000	0,00	60,000	99,17	0	0,00	1,920	99,17	1,920	99,17
JUDIA VERDE Y POCHA	0	BASE=0	665	BASE=0	665	BASE=0	0,000	BASE=0	13,000	BASE=0	0	BASE=0	8,645	BASE=0	8,645	BASE=0
GUISANTE VERDE	0	0,00	521	118,68	521	118,68	0,000	0,00	7,000	93,63	0	0,00	3,647	111,12	3,647	111,12
HABA VERDE	0	0,00	129	72,07	129	72,07	0,000	0,00	9,400	136,23	0	0,00	1,213	98,18	1,213	98,18
MAIZ DULCE	0	0,00	134	70,16	134	70,16	0,000	0,00	19,000	95,00	0	0,00	2,546	66,65	2,546	66,65
TOTAL C. HERBACEOS CITADOS	29.548		19.467		49.015											
MANZANO	3	100,00	1	14,29	4	40,00	5,000	166,67	34,200	97,71	15	166,67	34	13,96	49	19,37
PERAL	0	0,00	2	66,67	2	66,67	0,000	0,00	22,000	122,22	0	0,00	44	81,48	44	81,48
CEREZO Y GUINDO	0	0,00	0	0,00	0	0,00	0,000	0,00	0,000	0,00	0	0,00	0	0,00	0	0,00
MELOCOTONERO Y NECTARINO	0	0,00	0	0,00	0	0,00	0,000	0,00	0,000	0,00	0	0,00	0	0,00	0	0,00
CIRUELO	0	0,00	0	0,00	0	0,00	0,000	0,00	0,000	0,00	0	0,00	0	0,00	0	0,00
ENDRINO	0	0,00	2	33,33	2	33,33	0,000	0,00	5,000	115,74	0	0,00	10	38,58	10	38,58
ALMENDRO	420	93,75	115	87,12	535	92,24	0,200	100,00	1,790	100,00	84	93,75	206	87,12	290	88,94
NOGAL	5	83,33	8	266,67	13	144,44	1,000	100,00	2,000	100,00	5	83,33	16	266,67	21	175,00
VINEDO VINIFICACIÓN	2.028	100,05	987	100,00	3.015	100,03	5,279	69,32	5,975	76,41	10.706	69,36	5,897	76,41	16.603	71,71
CON D.O. NAVARRA	2.026	100,05	987	100,00	3.013	100,03	5,279	69,32	5,975	76,41	10.695	69,36	5,897	76,41	16.593	71,71
CON D.O. RIOJA	0	0,00	0	0,00	0	0,00	0,000	0,00	0,000	0,00	0	0,00	0	0,00	0	0,00
OTROS VINOS	2	100,00	0	0,00	2	100,00	5,279	69,32	0,000	0,00	11	69,32	0	0,00	11	69,32
OLIVAR ACEITE	623	106,50	312	109,47	935	107,47	3,400	113,33	5,000	125,00	2.118	120,70	1.560	136,84	3.678	127,05
TOTAL C. LENOSOS CITADOS	3.079		1.427		4.506											
TOTAL CULTIVOS CITADOS	32.627		20.894		53.521											
PRADOS	146	100,00	2	4,55	148	77,89	16,420	95,24	25,300	97,38	2.397	95,24	51	4,43	2.448	66,88

Operación 2200133: Producciones anuales de los cultivos

Comarca VI – 2017 (Cierre)

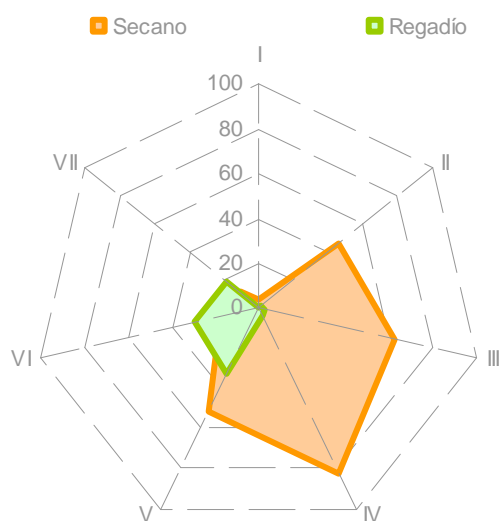
(30-04-18)	SUPERFICIE PRODUCTIVA						RENDIMIENTOS				PRODUCCIONES					
	SECANO		REGADIO		TOTAL		SECANO		REGADIO		SECANO		REGADIO		TOTAL	
	HAS.	2016 B=100	HAS.	2016 B=100	HAS.	2016 B=100	Tm/ha	2016 B=100	Tm/ha	2016 B=100	Tm	2016 B=100	Tm	2016 B=100	Tm	2016 B=100
TRIGO DURO	17	26,56	26	371,43	43	60,56	2,500	62,81	5,000	96,15	43	16,68	130	357,14	173	59,25
TRIGO BLANDO	5.407	103,40	4.863	98,00	10.270	100,78	3,297	81,91	6,040	92,40	17.827	84,70	29.373	90,55	47.199	88,25
CEBADA	18.189	89,75	4.773	117,42	22.962	94,37	3,091	74,37	4,742	90,81	56.222	66,75	22.634	106,62	78.856	74,78
AVENA	1.546	96,93	124	99,20	1.670	97,09	2,232	54,51	4,612	92,61	3.451	52,83	572	91,87	4.023	56,23
ARROZ	0	0,00	883	98,55	883	98,55	0,000	0,00	5,510	81,63	0	0,00	4.865	80,45	4.865	80,45
MAIZ GRANO	0	0,00	5.725	95,40	5.725	95,40	0,000	0,00	11,120	102,22	0	0,00	63.662	97,51	63.662	97,51
CENTENO	0	0,00	0	0,00	0	0,00	0,000	0,00	0,000	0,00	0	0,00	0	0,00	0	0,00
TRITICALE	198	68,99	34	178,95	232	75,82	2,700	69,68	5,000	89,29	535	48,07	170	159,77	705	57,82
JUDIA SECA	0	BASE=0	0	BASE=0	0	BASE=0	0,000	BASE=0	0,000	BASE=0	0	BASE=0	0	BASE=0	0	BASE=0
HABA SECA	2	11,76	6	BASE=0	8	47,06	1,500	83,33	2,750	BASE=0	3	9,80	17	BASE=0	20	63,73
GUISANTE SECO	709	122,03	150	104,17	859	118,48	1,674	84,89	1,983	95,34	1.187	103,59	297	99,31	1.484	102,70
VEZA GRANO	31	45,59	0	0,00	31	45,59	0,900	129,87	0,000	0,00	28	59,21	0	0,00	28	59,21
PATATA MEDIA ESTACION	0	0,00	166	137,19	166	137,19	0,000	0,00	33,789	86,54	0	0,00	5.609	118,72	5.609	118,72
PATATA TARDIA	0	0,00	0	0,00	0	0,00	0,000	0,00	0,000	0,00	0	0,00	0	0,00	0	0,00
REMOLACHA AZUCARERA	0	0,00	99	660,00	99	660,00	0,000	0,00	93,211	97,91	0	0,00	9.228	646,21	9.228	646,21
GIASOL	10	11,90	412	98,10	422	83,73	0,500	100,00	1,438	72,74	5	11,90	592	71,35	597	68,49
COLZA	160	64,78	193	521,62	353	124,30	1,149	65,73	2,980	97,20	184	42,58	575	506,99	759	139,21
MAIZ FORRAJERO	0	0,00	1.260	95,17	1.260	95,17	0,000	0,00	49,320	102,28	0	0,00	62.143	97,34	62.143	97,34
RAY-GRASS	43	195,45	1.010	114,51	1.053	116,48	17,459	91,89	45,335	95,30	751	179,60	45.788	109,13	46.539	109,82
ALFALFA	92	143,75	1.918	105,85	2.010	107,14	11,736	97,80	44,062	96,05	1.080	140,59	84.511	101,67	85.591	102,03
VEZA FORRAJE	492	75,69	142	149,47	634	85,10	11,539	94,51	29,930	96,38	5.677	71,54	4.250	144,07	9.927	91,19
GUISANTE FORRAJE	52	50,49	25	833,33	77	72,64	12,202	95,63	29,840	98,48	635	48,28	746	820,68	1.381	98,24
PRADERAS	34	100,00	628	96,32	662	96,50	16,780	88,83	33,260	93,95	571	88,83	20.887	90,50	21.458	90,45
COLES	0	0,00	105	283,78	105	283,78	0,000	0,00	22,000	110,00	0	0,00	2.310	312,16	2.310	312,16
ESPARRAGO	69	118,97	432	121,69	501	121,31	2,400	104,35	4,400	107,32	166	124,14	1.901	130,59	2.066	130,05
LECHUGA	0	0,00	426	73,45	426	73,45	0,000	0,00	20,000	87,72	0	0,00	8.520	64,43	8.520	64,43
ESCAROLA	0	0,00	205	197,12	205	197,12	0,000	0,00	24,000	88,89	0	0,00	4.920	175,21	4.920	175,21
ESPINACA	0	0,00	562	88,78	562	88,78	0,000	0,00	21,000	85,71	0	0,00	11.802	76,10	11.802	76,10
ACELGA	0	0,00	111	92,50	111	92,50	0,000	0,00	22,000	121,55	0	0,00	2.442	112,43	2.442	112,43
CANONIGOS	0	0,00	159	119,55	159	119,55	0,000	0,00	5,500	84,62	0	0,00	875	101,16	875	101,16
RUCULA	0	0,00	81	162,00	81	162,00	0,000	0,00	7,000	65,54	0	0,00	567	106,18	567	106,18
CARDO	0	0,00	197	84,55	197	84,55	0,000	0,00	45,000	100,00	0	0,00	8.865	84,55	8.865	84,55
BORRAJA	0	0,00	40	100,00	40	100,00	0,000	0,00	60,000	120,00	0	0,00	2.400	120,00	2.400	120,00
ENDIVIA	0	0,00	28	107,69	28	107,69	0,000	0,00	29,000	100,00	0	0,00	812	107,69	812	107,69
CALABAZA	0	BASE=0	92	BASE=0	92	BASE=0	0,000	BASE=0	46,000	BASE=0	0	BASE=0	4.232	BASE=0	4.232	BASE=0
CALABACIN	0	0,00	67	111,67	67	111,67	0,000	0,00	75,000	88,55	0	0,00	5.025	98,88	5.025	98,88
BERENJENA	0	0,00	45	97,83	45	97,83	0,000	0,00	60,000	100,00	0	0,00	2.700	97,83	2.700	97,83
TOMATE INDUSTRIA	0	0,00	1.013	96,48	1.013	96,48	0,000	0,00	75,000	88,24	0	0,00	75.975	85,13	75.975	85,13
TOMATE PLAZA	0	0,00	30	76,92	30	76,92	0,000	0,00	75,000	88,24	0	0,00	2.250	67,87	2.250	67,87
PIMIENTO INDUSTRIA	0	0,00	640	120,53	640	120,53	0,000	0,00	30,000	88,24	0	0,00	19.200	106,35	19.200	106,35
PIMIENTO PLAZA	0	0,00	17	94,44	17	94,44	0,000	0,00	29,000	100,00	0	0,00	493	94,44	493	94,44
ALCACHOFA	0	0,00	128	126,73	128	126,73	0,000	0,00	13,000	104,00	0	0,00	1.664	131,80	1.664	131,80
COLIFLOR	0	0,00	304	83,06	304	83,06	0,000	0,00	24,000	106,67	0	0,00	7.296	88,60	7.296	88,60
BROCOLI	0	0,00	1.944	109,09	1.944	109,09	0,000	0,00	14,000	97,90	0	0,00	27.216	106,80	27.216	106,80
CEBOLLA	0	0,00	104	94,55	104	94,55	0,000	0,00	60,000	99,17	0	0,00	6.240	93,76	6.240	93,76
JUDIA VERDE Y POCHA	0	BASE=0	560	BASE=0	560	BASE=0	0,000	BASE=0	13,500	BASE=0	0	BASE=0	7.560	BASE=0	7.560	BASE=0
GUISANTE VERDE	0	0,00	1.184	99,00	1.184	99,00	0,000	0,00	8,000	101,16	0	0,00	9.472	100,15	9.472	100,15
HABA VERDE	0	0,00	556	117,05	556	117,05	0,000	0,00	9,400	120,06	0	0,00	5.226	140,53	5.226	140,53
MAIZ DULCE	0	0,00	290	76,92	290	76,92	0,000	0,00	20,000	95,24	0	0,00	5.800	73,26	5.800	73,26
TOTAL C. HERBACEOS CITADOS	27.051		31.757		58.808											
MANZANO	0	0,00	138	78,86	138	78,86	0,000	0,00	34,200	90,00	0	0,00	4.720	70,97	4.720	70,97
PERAL	0	0,00	585	100,17	585	100,17	0,000	0,00	22,000	122,22	0	0,00	12.870	122,43	12.870	122,43
CEREZO Y GUINDO	0	0,00	118	102,61	118	101,72	0,000	0,00	5,000	158,73	0	0,00	590	162,87	590	162,31
MELOCOTONERO Y NECTARINO	0	0,00	188	97,41	188	97,41	0,000	0,00	28,202	117,51	0	0,00	5.302	114,46	5.302	114,46
CIRUELO	0	0,00	42	105,00	42	105,00	0,000	0,00	16,000	197,53	0	0,00	672	207,41	672	207,41
ENDRINO	0	0,00	95	92,23	95	92,23	0,000	0,00	5,000	115,74	0	0,00	475	106,75	475	106,75
ALMENDRO	312	99,36	165	117,02	477	104,84	0,200	100,00	2.290	100,00	62	99,36	378	117,02	440	114,15
NOGAL	12	100,00	53	92,98	65	94,20	1,000	100,00	2,000	100,00	12	100,00	106	92,98	118	93,65
VIÑEDO VINIFICACION	1.943	99,90	5.318	100,00	7.261	99,97	6,475	96,12	6,733	89,68	12.581	96,03	35.808	89,68	48.389	91,25
CON D.O. NAVARRA	517	100,00	1.905	100,00	2.422	100,00	5,125	68,11	5,786	74,95	2.650	68,11	11.022	74,95	13.672	73,52
CON D.O. RIOJA	1.425	99,86	3.411	100,00	4.836	99,96	6,966	108,00	7,263	98,28	9.927	107,85	24.774	98,28	34.701	100,84
OTROS VINOS	1	100,00	2	100,00	3	100,00	5,125	68,11	5,786	74,95	5	68,11	12	74,95	17	72,71
OLIVAR ACEITE	541	101,69	608	107,23	1.149	104,55	3,400	121,43	5,000	131,58	1.839	123,48	3.040	141,09	4.879	133,89
TOTAL C. LENOSOS CITADOS	2.808		7.310		10.118											
TOTAL CULTIVOS CITADOS	29.859		39.067		68.926											
PRADOS	17	100,00	84	26,09	101	29,79	9,640	91,98	21,870	95,50	164	91,98	1.837	24,91	2.001	26,50

Operación 2200133: Producciones anuales de los cultivos

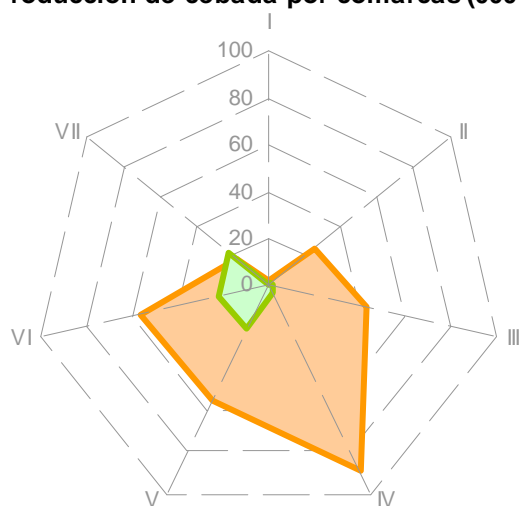
Comarca VII – 2017 (Cierre)

(30-04-18)	SUPERFICIE PRODUCTIVA						RENDIMIENTOS				PRODUCCIONES					
	SECANO		REGADIO		TOTAL		SECANO		REGADIO		SECANO		REGADIO		TOTAL	
	HAS.	2016 B=100	HAS.	2016 B=100	HAS.	2016 B=100	Tm/ha	2016 B=100	Tm/ha	2016 B=100	Tm	2016 B=100	Tm	2016 B=100	Tm	2016 B=100
TRIGO DURO	326	93,41	633	127,88	959	113,63	0,977	67,29	4,878	88,76	319	62,85	3,088	113,50	3,406	105,55
TRIGO BLANDO	6.455	91,86	2.851	72,82	9.306	85,05	1,597	71,45	5,545	97,57	10.309	65,64	15.809	71,05	26.117	68,81
CEBADA	9.325	113,40	4.535	117,43	13.860	114,69	1,802	68,26	4,923	90,41	16.804	77,41	22.326	106,17	39.129	91,56
AVENA	148	110,45	230	522,73	378	212,36	1,380	53,91	4,380	87,25	204	59,54	1,007	456,08	1,212	214,86
ARROZ	0	0,00	1,258	100,08	1,258	100,08	0,000	0,00	5,624	81,80	0	0,00	7,075	81,87	7,075	81,87
MAIZ GRANO	0	0,00	3,902	93,33	3,902	93,33	0,000	0,00	10,980	102,68	0	0,00	42,844	95,83	42,844	95,83
CENTENO	0	0,00	11	366,67	11	32,35	0,000	0,00	1,000	30,77	0	0,00	11	112,82	11	12,98
TRITICALE	527	97,05	228	55,21	755	78,97	1,307	65,98	4,870	86,96	689	64,03	1,110	48,01	1,799	53,10
JUDIA SECA	0	BASE=0	0	BASE=0	0	BASE=0	0,000	BASE=0	0,000	BASE=0	0	BASE=0	0	BASE=0	0	BASE=0
HABA SECA	0	0,00	8	BASE=0	8	266,67	0,000	0,00	0,500	BASE=0	0	0,00	4	BASE=0	4	133,33
GUISANTE SECO	33	22,92	67	100,00	100	47,39	0,680	54,40	1,880	85,11	22	12,47	126	85,11	148	45,24
VEZA GRANO	0	0,00	0	0,00	0	0,00	0,000	0,00	0,000	0,00	0	0,00	0	0,00	0	0,00
PATATA MEDIA ESTACION	0	0,00	50	454,55	50	454,55	0,000	0,00	39,340	103,94	0	0,00	1,967	472,44	1,967	472,44
PATATA TARDIA	0	0,00	0	0,00	0	0,00	0,000	0,00	0,000	0,00	0	0,00	0	0,00	0	0,00
REMOLACHA AZUCARERA	0	0,00	0	0,00	0	0,00	0,000	0,00	0,000	0,00	0	0,00	0	0,00	0	0,00
GIROSO	7	63,64	333	69,38	340	69,25	0,400	95,24	1,683	92,22	3	60,61	560	63,98	563	63,96
COLZA	0	0,00	90	BASE=0	90	BASE=0	0,000	0,00	3,200	BASE=0	0	0,00	288	BASE=0	288	BASE=0
MAIZ FORRAJERO	0	0,00	551	99,28	551	99,28	0,000	0,00	45,110	103,45	0	0,00	24,856	102,71	24,856	102,71
RAY-GRASS	0	0,00	186	49,34	186	49,34	0,000	0,00	44,565	93,10	0	0,00	8,289	45,93	8,289	45,93
ALFALFA	105	BASE=0	3,472	99,77	3,577	102,79	9,285	BASE=0	50,231	89,14	975	BASE=0	174,402	88,94	175,377	89,43
VEZA FORRAJE	223	151,70	317	179,10	540	166,67	8,980	93,39	29,491	99,96	2,003	141,67	9,349	179,02	11,351	171,07
GUISANTE FORRAJE	0	0,00	6	300,00	6	300,00	0,000	0,00	27,000	96,43	0	0,00	162	289,29	162	289,29
PRADERAS	7	100,00	364	182,91	371	180,10	9,860	88,04	32,875	91,57	69	88,04	11,967	167,50	12,036	166,64
COLES	0	0,00	110	224,49	110	224,49	0,000	0,00	22,000	92,63	0	0,00	2,420	207,95	2,420	207,95
ESPARRAGO	0	0,00	190	213,48	190	206,52	0,000	0,00	3,800	106,15	0	0,00	722	226,60	722	222,41
LECHUGA	0	0,00	37	78,72	37	78,72	0,000	0,00	22,000	84,29	0	0,00	814	66,36	814	66,36
ESCAROLA	0	0,00	27	450,00	27	450,00	0,000	0,00	28,000	100,00	0	0,00	756	450,00	756	450,00
ESPINACA	0	0,00	288	202,82	288	202,82	0,000	0,00	21,000	112,30	0	0,00	6,048	227,76	6,048	227,76
ACELGA	0	0,00	40	173,91	40	173,91	0,000	0,00	25,000	138,89	0	0,00	1,000	241,55	1,000	241,55
CANÓNIGOS	0	0,00	5	13,51	5	13,51	0,000	0,00	5,000	71,43	0	0,00	25	9,65	25	9,65
RUCULA	0	0,00	11	157,14	11	157,14	0,000	0,00	5,000	80,39	0	0,00	55	126,32	55	126,32
CARDO	0	0,00	7	140,00	7	140,00	0,000	0,00	45,000	100,00	0	0,00	315	140,00	315	140,00
BORRAJA	0	0,00	1	50,00	1	50,00	0,000	0,00	60,000	96,77	0	0,00	60	48,39	60	48,39
ENDIVIA	0	0,00	0	0,00	0	0,00	0,000	0,00	0,000	0,00	0	0,00	0	0,00	0	0,00
CALABAZA	0	BASE=0	30	BASE=0	30	BASE=0	0,000	BASE=0	45,000	BASE=0	0	BASE=0	1,350	BASE=0	1,350	BASE=0
CALABACIN	0	0,00	35	81,40	35	81,40	0,000	0,00	75,000	98,19	0	0,00	2,625	79,92	2,625	79,92
BERENJENA	0	0,00	61	79,22	61	79,22	0,000	0,00	45,000	82,12	0	0,00	2,745	65,05	2,745	65,05
TOMATE INDUSTRIA	0	0,00	879	97,67	879	97,67	0,000	0,00	67,000	84,81	0	0,00	58,893	82,83	58,893	82,83
TOMATE PLAZA	0	0,00	18	100,00	18	100,00	0,000	0,00	75,000	93,75	0	0,00	1,350	93,75	1,350	93,75
PIMIENTO INDUSTRIA	0	0,00	286	98,96	286	98,96	0,000	0,00	35,000	83,33	0	0,00	10,010	82,47	10,010	82,47
PIMIENTO PLAZA	0	0,00	10	100,00	10	100,00	0,000	0,00	30,000	100,00	0	0,00	300	100,00	300	100,00
ALCACHOFA	0	0,00	1,131	110,23	1,131	110,23	0,000	0,00	13,000	104,00	0	0,00	14,703	114,64	14,703	114,64
COLIFLOR	0	0,00	901	78,83	901	78,83	0,000	0,00	22,000	97,78	0	0,00	19,822	77,08	19,822	77,08
BROCOLI	0	0,00	3,433	93,06	3,433	93,06	0,000	0,00	13,000	86,67	0	0,00	44,629	80,65	44,629	80,65
CEBOLLA	0	0,00	158	113,67	158	113,67	0,000	0,00	50,000	82,64	0	0,00	7,900	93,94	7,900	93,94
JUDIA VERDE Y POCHA	0	BASE=0	42	BASE=0	42	BASE=0	0,000	BASE=0	12,500	BASE=0	0	BASE=0	525	BASE=0	525	BASE=0
GUISANTE VERDE	0	0,00	1,030	112,45	1,030	112,45	0,000	0,00	8,000	104,64	0	0,00	8,240	117,67	8,240	117,67
HABA VERDE	0	0,00	525	116,93	525	116,93	0,000	0,00	9,400	108,05	0	0,00	4,935	126,34	4,935	126,34
MAIZ DULCE	0	0,00	227	84,07	227	84,07	0,000	0,00	21,000	100,07	0	0,00	4,767	84,13	4,767	84,13
TOTAL C. HERBACEOS CITADOS	17.156		28.574		45.730											
MANZANO	0	0,00	191	86,82	191	86,82	0,000	0,00	34,200	90,00	0	0,00	6,532	78,14	6,532	78,14
PERAL	0	0,00	441	92,84	441	92,84	0,000	0,00	22,000	122,22	0	0,00	9,702	113,47	9,702	113,47
CEREZO Y GUINDO	0	0,00	89	105,95	89	104,71	0,000	0,00	5,000	158,73	0	0,00	445	168,18	445	167,42
MELOCOTONERO Y NECTARINO	0	0,00	282	89,24	282	89,24	0,000	0,00	28,085	117,51	0	0,00	7,920	104,87	7,920	104,87
CIRUELO	0	0,00	45	102,27	45	100,00	0,000	0,00	5,000	185,19	0	0,00	225	189,39	225	187,81
ENDRINO	0	0,00	0	0,00	0	0,00	0,000	0,00	0,000	0,00	0	0,00	0	0,00	0	0,00
ALMENDRO	729	99,59	997	104,07	1.726	102,13	0,200	200,00	2,000	111,11	146	199,18	1,994	115,63	2,140	119,04
NOGAL	0	0,00	18	105,88	18	100,00	0,000	0,00	2,000	100,00	0	0,00	36	105,88	36	102,86
VINEDO VINIFICACION	260	100,00	2,898	100,00	3.158	100,00	5,325	71,77	6,040	76,84	1.385	71,77	17,504	76,84	18.888	76,45
CON D.O. NAVARRA	259	100,00	2,876	100,07	3.135	100,06	5,325	71,77	6,040	76,84	1.379	71,77	17,371	76,90	18.750	76,50
CON D.O. RIOJA	0	0,00	0	0,00	0	0,00	0,000	0,00	0,000	0,00	0	0,00	0	0,00	0	0,00
OTROS VINOS	1	100,00	22	91,67	23	92,00	5,325	71,77	6,040	76,84	5	71,77	133	70,44	138	70,49
OLIVAR ACEITE	132	100,00	2,021	103,38	2.153	103,16	3,600	300,00	5,000	132,28	475	300,00	10,105	136,74	10.580	140,17
TOTAL C. LENOSOS CITADOS	1.121		6.982		8.103											
TOTAL CULTIVOS CITADOS	18.277		35.556		53.833											
PRADOS	0	0,00	44	83,02	44	83,02	0,000	0,00	21,320	94,76	0	0,00	938	78,66	938	78,66

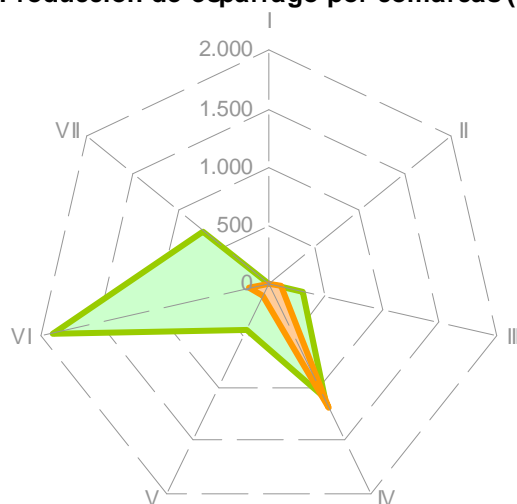
Producción de trigo por comarcas (000 Tm.)



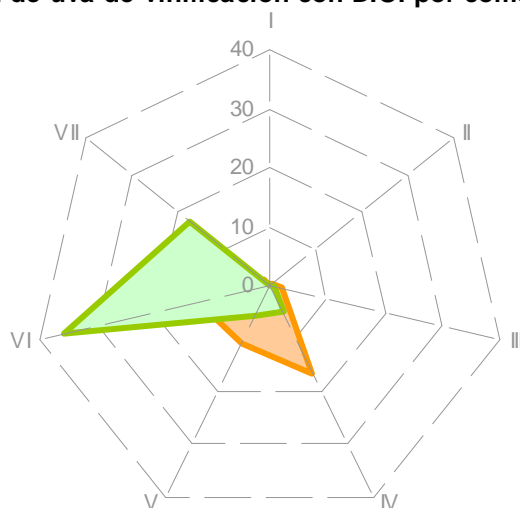
Producción de cebada por comarcas (000 Tm.)



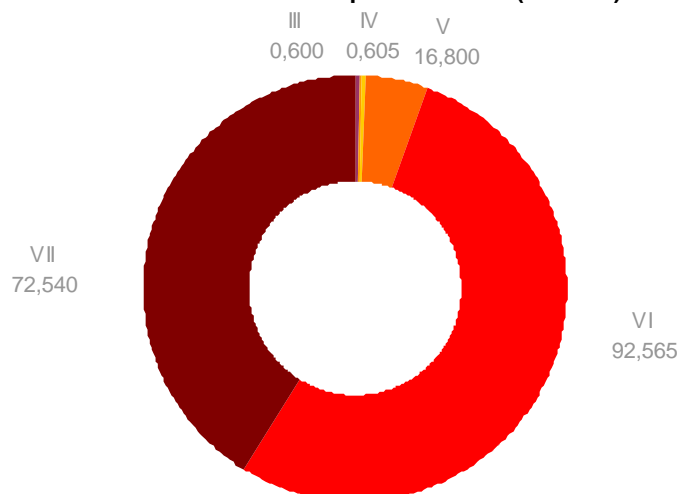
Producción de espárrago por comarcas (Tm.)



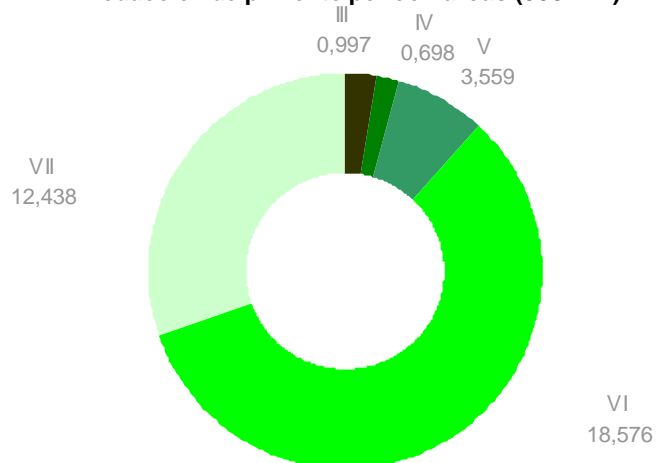
Producción de uva de vinificación con D.O. por comarcas (000 Tm.)



Producción de tomate por comarcas (000 Tm.)



Producción de pimiento por comarcas (000 Tm.)



AFORO DE LA COSECHA DE TOMATE NOVIEMBRE – 2017

METODOLOGÍA UTILIZADA

Para la realización de este aforo por el Negociado de Estadística se recaba la información disponible en diversas fuentes informativas:

- en superficie cultivada y producción de tomate para industria se han utilizado las declaraciones provisionales en la PAC para su distribución por comarcas; declaraciones de las OPFH sobre superficie y producción contratadas; datos de entidades cooperativas, industrias transformadoras, etc., así como los propios de campo obtenidos por este Negociado a la vez que se recorrian las parcelas para la estimación de sus rendimientos potenciales en ese momento;
- en superficie cultivada y producción de tomate para mercado, se han utilizado nuestros datos sobre inventario de invernaderos, haciendo la observación de superficie de invernadero con hidropónico, donde se obtienen dos cosechas (primavera y otoño-invierno), datos propios sobre cultivo de aire libre en los regadíos, datos 1-T, entidades cooperativas, etc.

COMUNIDAD FORAL DE NAVARRA
AFORO DE LA COSECHA DE TOMATE *

NOVIEMBRE 2.017

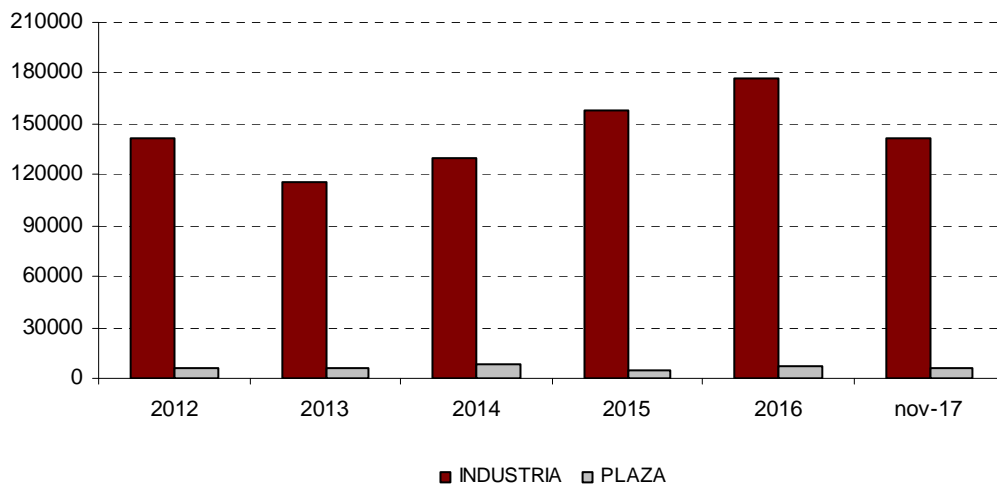
COMARCAS	SUPERFICIE (HA)			SUPERFICIE TOTAL (HA)	RENDIMIENTOS MEDIOS (KG/HA)			PRODUCCIÓN (KG)					RELACIÓN PRODUCCIÓN COMARCAL CON TOTAL (%)
	PARA VENTA EN FRESCO		PARA VENTA EN CONSERVA		CULTIVO AL AIRE LIBRE	CULTIVO PROTEGIDO	CULTIVO PARA VENTA EN CONSERVA	PARA VENTA EN FRESCO			CULTIVO PARA VENTA EN CONSERVA	PRODUCCIÓN TOTAL	
	CULTIVO AIRE LIBRE	CULTIVO PROTEGIDO						CULTIVO AL AIRE LIBRE	CULTIVO PROTEGIDO	TOTAL			
I	0	2	0	2	0	70.000	0	0	140.000	140.000	0	140.000	0,09
II	0	1	0	1	0	65.000	0	0	65.000	65.000	0	65.000	0,04
III	5	3	0	8	68.500	72.500	0	342.500	217.500	560.000	0	560.000	0,38
IV	5	3	0	8	68.500	72.500	0	342.500	217.500	560.000	0	560.000	0,38
V	4	5	93	102	70.000	79.000	70.000	280.000	395.000	675.000	6.510.000	7.185.000	4,86
VI	15	24	1.002	1.041	69.400	78.500	75.000	1.041.000	1.884.000	2.925.000	75.150.000	78.075.000	52,77
VII	8	10	896	914	70.000	79.000	67.000	560.000	790.000	1.350.000	60.032.000	61.382.000	41,48
TOTAL	37	48	1.991	2.076	69.351	77.271	71.166	2.566.000	3.709.000	6.275.000	141.692.000	147.967.000	100,00
% DEL TOTAL	1,78	2,31	95,91	100,00						4,24	95,76	100,00	

* Sobre la producción total recolectable

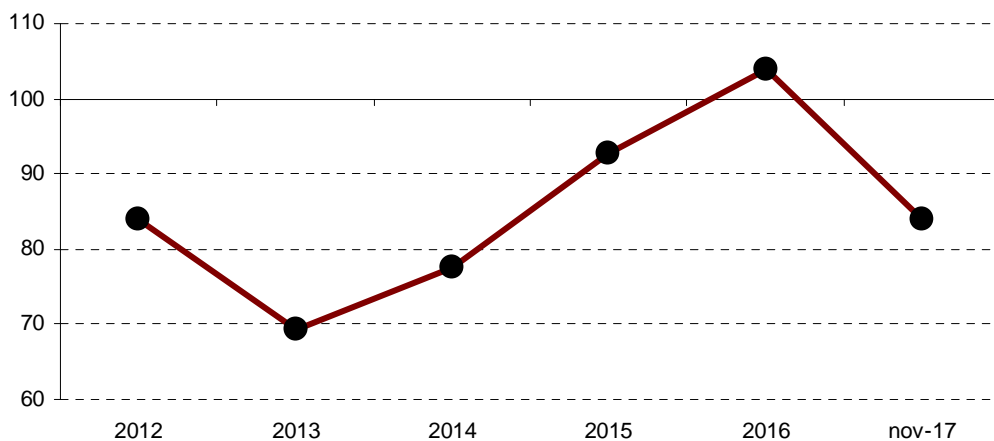
DIFERENCIA (%) PRODUCCIÓN TOTAL CON LA DE 2016
DIFERENCIA (%) PRODUCCIÓN TOTAL CON MEDIA 2012-2016
DIFERENCIA (%) RENDIMIENTO CON LA DE 2016
DIFERENCIA (%) RENDIMIENTO CON MEDIA 2012-2016

-19,29
-1,82
-13,07
-10,08

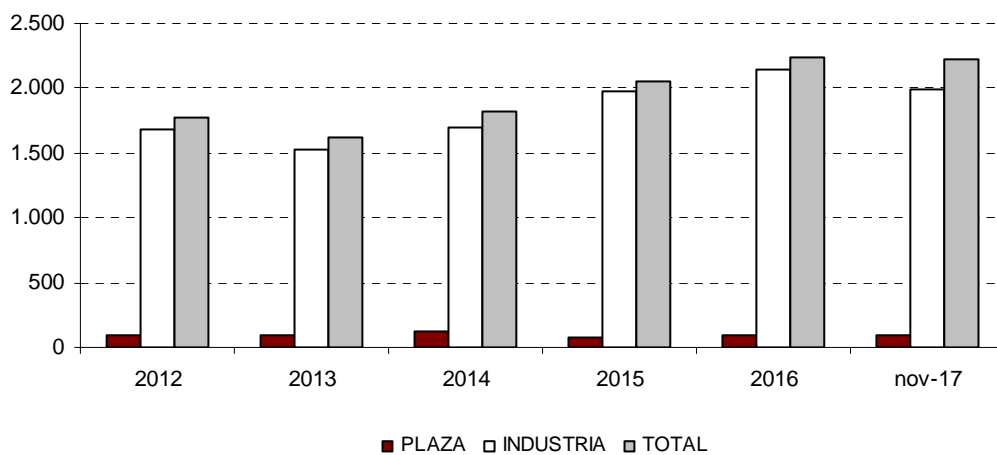
PRODUCCION DE TOMATE EN NAVARRA (TM)



VARIACION (%) DE LAS PRODUCCIONES DE TOMATE (AÑO BASE 2010)



SUPERFICIE DE TOMATE EN NAVARRA (Ha.)



AFORO DE LA COSECHA DE TOMATE NOVIEMBRE – 2017

COMENTARIO

Al contrario de lo que se indicaba en el informe de julio (donde se señalaba que las condiciones climatológicas eran favorables) la climatología ha resultado perjudicial para el cultivo, de forma generalizada pero especialmente acusada en las plantaciones tempranas, con temperaturas altas en el momento de ligazón que han reducido en gran medida el potencial productivo del cultivo. Además, se ha observado también que el tamaño de los frutos ha sido más pequeño en esta campaña. Con todo, aunque el rendimiento ha sido menor de forma generalizada, se ha observado un comportamiento irregular entre las distintas plantaciones, resultando perjudicadas aquellas que también se habían plantado de tomate el año anterior.

La cosecha se iniciaba en la 2ª quincena de agosto y ha continuado con algunas interrupciones hasta el final de la campaña, que este año ha sido más tardío de lo habitual. El reagrupamiento de plantaciones previstas para distintas fechas de recolección, que suelen generar cuellos de botella en las conserveras, no ha generado problemas en la recepción este año y las industrias han tenido que trabajar en algunos momentos a un ritmo bajo debido a las interrupciones y a la prolongación de la campaña.

La superficie de tomate destinado a la **industria conservera** se sitúa en 1.991 ha. y, sumando las 85 ha. dedicadas al cultivo de tomate para fresco, el **total** de la superficie cultivada de tomate a lo largo de la campaña 2017, que se detalla en el cuadro adjunto, asciende a 2.076 ha. En dicho cuadro se pueden apreciar también la producción y los rendimientos medios obtenidos que, para el total del tomate ascienden, respectivamente, a 147.967 t. y 71,28 t./ha. Cabe destacar que los rendimientos del tomate para plaza han mejorado notablemente esta campaña e incluso han superado a los del tomate para industria.

En cuanto a la distribución comarcal, se observa un descenso del cultivo de tomate para transformación en los nuevos regadíos de la comarca V, que en 2015 alcanzó las 280 ha. y que en 2017 no llega a 100 ha. (93 ha.).

La comparación entre los aforos, respecto de las campañas anteriores, muestra que desciende la superficie dedicada a este cultivo, aunque manteniendo la barrera de las 2.000 ha., y el rendimiento se sitúa por debajo del obtenido la campaña anterior, y de la media de los últimos años.

En cuanto a la presencia de plagas y enfermedades en el cultivo, se ha realizado un buen seguimiento y control de las mismas y no ha habido daños importantes achacables a estos organismos.

Respecto a las variedades, se siguen obteniendo unos rendimientos superiores en las destinadas a la elaboración de triturados y concentrados que en las llamadas “todo carne” (“all flesh”), éstas últimas más utilizadas para el tomate entero o troceado.

AFORO DE COSECHA 2017

Denominación de Origen Navarra

A fecha 1 de Noviembre de 2017, la producción ha alcanzado la cifra de 60.500.000 kg de uva, que respecto a la cosecha obtenida en el 2016 (83.000.000 kg. de uva), supone una disminución de un 27% y aproximadamente un 20% menos que una cosecha media.

Las características de esta vendimia han sido:

1. Vendimia muy precoz.
2. Las condiciones meteorológicas para la recogida de la uva han sido óptimas.
3. Rendimientos bajos en todas las variedades.
4. Estado sanitario óptimo de la cosecha.
5. Graduación alta de los mostos.
6. Acidez total media.
7. Parámetros de color altos.

Denominación de Origen Rioja

A fecha 1 de Noviembre de 2017, la producción ha alcanzado la cifra de 47.600.000 kg de uva, que respecto a la cosecha obtenida en el 2016 (47.700.000 kg. de uva), supone una cosecha similar al 2016 y también respecto a un año medio.

Las características de esta vendimia han sido:

1. Vendimia muy precoz
2. Las condiciones meteorológicas para la recogida de la uva han sido óptimas.
3. Rendimientos medios en todas las variedades.
4. Estado sanitario óptimo de la cosecha.
5. Graduación alta de los mostos.
6. Acidez total media.
7. Parámetros de color altos.

Olite, 10 de noviembre de 2017

SECCIÓN DE VITICULTURA Y ENOLOGÍA

AFORO DE LA COSECHA DE UVA
DENOMINACIÓN DE ORIGEN NAVARRA
NOVIEMBRE 2.017

COMARCA II

VARIEDADES	SECANO			REGADÍO			PRODUCCIÓN TOTAL SEC+REG KG
	SUPERFICIE HA	PRODUCCIÓN MEDIA KG/HA	PRODUCCIÓN TOTAL KG	SUPERFICIE HA	PRODUCCIÓN MEDIA KG/HA	PRODUCCIÓN TOTAL KG	
TEMPRANILLO	20,84	3.000	62.508	0,00	0	0	62.508
GARNACHA TINTA	37,02	2.500	92.553	0,00	0	0	92.553
CABERNET S.	20,37	3.000	61.098	5,13	6.000	30.780	91.878
MERLOT	8,27	3.000	24.810	0,00	0	0	24.810
CHARDONNAY	0,00	0	0	0,00	0	0	0
GRACIANO	0,00	0	0	0,00	0	0	0
VIURA	1,84	4.000	7.360	0,00	0	0	7.360
GARNACHA BLANCA	0,23	3.000	678	0,00	0	0	678
MOSCATEL G. M.	1,86	2.500	4.650	0,67	3.500	2.345	6.995
SYRAH	0,00	0	0	0,00	0	0	0
MAZUELO	0,00	0	0	0,00	0	0	0
SAUVIG. BLANC	0,23	0	0	0,00	0	0	0
RESTO	0,00	0	0	0,00	0	0	0
TOTALES	90,65		253.657	5,80		33.125	286.782
MEDIAS		2.798			5.711		

COMARCA III

VARIEDADES	SECANO			REGADÍO			PRODUCCIÓN TOTAL SEC+REG KG
	SUPERFICIE HA	PRODUCCIÓN MEDIA KG/HA	PRODUCCIÓN TOTAL KG	SUPERFICIE HA	PRODUCCIÓN MEDIA KG/HA	PRODUCCIÓN TOTAL KG	
TEMPRANILLO	92,33	5.000	461.650	22,79	5.800	132.170	593.820
GARNACHA TINTA	80,55	5.000	402.750	5,67	5.500	31.202	433.952
CABERNET S.	54,55	5.000	272.760	23,60	5.500	129.811	402.571
MERLOT	53,71	5.600	300.798	49,11	5.800	284.855	585.654
CHARDONNAY	52,52	5.000	262.615	25,13	5.500	138.193	400.808
GRACIANO	4,88	4.500	21.960	0,00	0	0	21.960
VIURA	11,86	6.500	77.077	0,00	0	0	77.077
GARNACHA BLANCA	3,81	5.500	20.939	0,00	0	0	20.939
MOSCATEL G. M.	3,35	5.500	18.425	0,00	0	0	18.425
SYRAH	4,73	5.500	26.015	0,00	0	0	26.015
MAZUELO	4,89	5.000	24.430	0,00	0	0	24.430
SAUVIG. BLANC	0,00	0	0	0,00	0	0	0
RESTO	4,81	5.500	26.455	0,00	0	0	26.455
TOTALES	371,99		1.915.874	126,30		716.231	2.632.105
MEDIAS		5.150			5.671		

Operación 2200133: Producciones anuales de los cultivos

AFORO DE LA COSECHA DE UVA DENOMINACIÓN DE ORIGEN NAVARRA NOVIEMBRE 2.017

COMARCA IV

VARIEDADES	SECANO			REGADÍO			PRODUCCIÓN TOTAL SEC+REG KG
	SUPERFICIE HA	PRODUCCIÓN MEDIA KG/HA	PRODUCCIÓN TOTAL KG	SUPERFICIE HA	PRODUCCIÓN MEDIA KG/HA	PRODUCCIÓN TOTAL KG	
TEMPRANILLO	543,77	5.000	2.718.850	44,58	5.800	258.570	2.977.420
GARNACHA TINTA	202,40	5.000	1.012.010	9,96	5.500	54.753	1.066.763
CABERNET S.	243,52	5.000	1.217.610	53,77	5.300	284.981	1.502.591
MERLOT	260,18	5.000	1.300.890	73,21	5.500	402.633	1.703.523
CHARDONNAY	122,27	5.000	611.350	0,26	5.500	1.408	612.758
GRACIANO	11,56	6.000	69.336	5,43	6.500	35.295	104.631
VIURA	30,79	6.500	200.135	2,48	6.800	16.864	216.999
GARNACHA BLANCA	4,81	5.500	26.476	0,00	0	0	26.476
MOSCATEL G. M.	4,31	5.500	23.689	0,00	0	0	23.689
SYRAH	28,29	6.000	169.740	3,73	6.500	24.245	193.985
MAZUELO	0,99	6.000	5.940	1,40	6.500	9.100	15.040
SAUVIG. BLANC	10,42	5.000	52.085	0,00	0	0	52.085
RESTO	14,09	6.000	84.540	3,55	7.000	24.850	109.390
TOTALES	1.477,40		7.492.651	198,36		1.112.698	8.605.349
MEDIAS		5.072			5.610		

COMARCA V

VARIEDADES	SECANO			REGADÍO			PRODUCCIÓN TOTAL SEC+REG KG
	SUPERFICIE HA	PRODUCCIÓN MEDIA KG/HA	PRODUCCIÓN TOTAL KG	SUPERFICIE HA	PRODUCCIÓN MEDIA KG/HA	PRODUCCIÓN TOTAL KG	
TEMPRANILLO	598,97	5.200	3.114.660	284,58	5.800	1.650.547	4.765.206
GARNACHA TINTA	914,66	5.300	4.847.698	197,22	5.800	1.143.893	5.991.591
CABERNET S.	220,97	5.000	1.104.850	145,81	5.500	801.966	1.906.816
MERLOT	167,14	5.500	919.270	133,56	6.500	868.166	1.787.436
CHARDONNAY	29,45	5.000	147.250	29,63	5.800	171.831	319.081
GRACIANO	10,64	6.000	63.840	92,29	6.500	599.885	663.725
VIURA	32,28	6.500	209.801	41,33	7.000	289.338	499.139
GARNACHA BLANCA	1,42	5.200	7.394	16,13	5.800	93.531	100.925
MOSCATEL G. M.	15,16	5.000	75.800	3,60	5.500	19.817	95.617
SYRAH	26,60	6.000	159.588	24,58	6.500	159.783	319.371
MAZUELO	1,34	6.500	8.710	0,63	6.800	4.284	12.994
SAUVIG. BLANC	0,55	4.500	2.475	5,02	5.000	25.075	27.550
RESTO	6,69	5.000	33.445	12,66	5.500	69.619	103.064
TOTALES	2.025,87		10.694.781	987,04		5.897.734	16.592.515
MEDIAS		5.279			5.975		

AFORO DE LA COSECHA DE UVA
DENOMINACIÓN DE ORIGEN NAVARRA
NOVIEMBRE 2.017

COMARCA VI

VARIEDADES	SECANO			REGADÍO			PRODUCCIÓN TOTAL SEC+REG KG
	SUPERFICIE HA	PRODUCCIÓN MEDIA KG/HA	PRODUCCIÓN TOTAL KG	SUPERFICIE HA	PRODUCCIÓN MEDIA KG/HA	PRODUCCIÓN TOTAL KG	
TEMPRANILLO	264,36	5.000	1.321.785	515,42	5.800	2.989.419	4.311.204
GARNACHA TINTA	82,92	5.000	414.600	123,82	5.500	681.032	1.095.632
CABERNET S.	40,41	4.500	181.827	425,84	5.000	2.129.180	2.311.007
MERLOT	56,09	5.500	308.506	449,26	6.200	2.785.387	3.093.893
CHARDONNAY	18,72	5.500	102.947	163,46	6.000	980.778	1.083.725
GRACIANO	0,68	6.000	4.080	43,25	6.500	281.125	285.205
VIURA	20,70	6.000	124.182	23,08	7.000	161.532	285.714
GARNACHA BLANCA	1,13	6.000	6.750	2,96	6.500	19.227	25.977
MOSCATEL G. M.	4,79	5.500	26.318	27,64	6.500	179.660	205.978
SYRAH	7,53	6.000	45.168	58,02	6.500	377.130	422.298
MAZUELO	5,16	7.000	36.141	2,23	7.300	16.286	52.427
SAUVIG. BLANC	13,66	5.500	75.149	67,40	6.000	404.376	479.525
RESTO	0,50	6.000	3.000	2,58	6.500	16.757	19.757
TOTALES	516,63		2.650.452	1.904,95		11.021.889	13.672.341
MEDIAS		5.130			5.786		

COMARCA VII

VARIEDADES	SECANO			REGADÍO			PRODUCCIÓN TOTAL SEC+REG KG
	SUPERFICIE HA	PRODUCCIÓN MEDIA KG/HA	PRODUCCIÓN TOTAL KG	SUPERFICIE HA	PRODUCCIÓN MEDIA KG/HA	PRODUCCIÓN TOTAL KG	
TEMPRANILLO	75,43	5.500	414.849	987,01	6.200	6.119.436	6.534.284
GARNACHA TINTA	68,01	5.800	394.432	769,47	6.300	4.847.642	5.242.074
CABERNET S.	48,20	4.500	216.900	267,78	5.000	1.338.915	1.555.815
MERLOT	42,63	5.000	213.150	339,89	5.500	1.869.384	2.082.534
CHARDONNAY	0,87	6.000	5.238	136,69	6.500	888.472	893.710
GRACIANO	8,14	6.000	48.822	59,32	6.500	385.587	434.409
VIURA	6,64	6.300	41.857	102,56	6.800	697.408	739.265
GARNACHA BLANCA	0,00	0	0	8,56	6.000	51.378	51.378
MOSCATEL G. M.	5,33	5.000	26.650	63,71	5.500	350.405	377.055
SYRAH	2,26	5.000	11.300	52,56	5.500	289.091	300.391
MAZUELO	0,00	0	0	39,17	7.000	274.183	274.183
SAUVIG. BLANC	1,54	4.000	6.176	29,46	5.000	147.300	153.476
RESTO	0,00	0	0	17,84	5.500	98.120	98.120
TOTALES	259,05		1.379.374	2.874,02		17.357.321	18.736.694
MEDIAS		5.325			6.039		

AFORO DE LA COSECHA DE UVA
DENOMINACIÓN DE ORIGEN NAVARRA
NOVIEMBRE 2.017

TOTAL NAVARRA

VARIEDADES	SECANO			REGADÍO			PRODUCCIÓN TOTAL SEC+REG KG
	SUPERFICIE HA	PRODUCCIÓN MEDIA KG/HA	PRODUCCIÓN TOTAL KG	SUPERFICIE HA	PRODUCCIÓN MEDIA KG/HA	PRODUCCIÓN TOTAL KG	
TEMPRANILLO	1.595,69	5.073	8.094.301	1.854,37	6.013	11.150.141	19.244.442
GARNACHA TINTA	1.385,56	5.171	7.164.042	1.106,14	6.110	6.758.522	13.922.564
CABERNET S.	628,02	4.865	3.055.045	921,93	5.115	4.715.633	7.770.678
MERLOT	588,02	5.216	3.067.424	1.045,03	5.943	6.210.426	9.277.850
CHARDONNAY	223,83	5.046	1.129.400	355,16	6.140	2.180.682	3.310.082
GRACIANO	35,89	5.796	208.038	200,29	6.500	1.301.892	1.509.930
VIURA	104,11	6.344	660.412	169,45	6.876	1.165.142	1.825.554
GARNACHA BLANCA	11,39	5.462	62.237	27,65	5.937	164.136	226.373
MOSCATEL G. M.	34,79	5.045	175.531	95,62	5.775	552.227	727.758
SYRAH	69,41	5.933	411.811	138,89	6.122	850.249	1.262.060
MAZUELO	12,38	6.077	75.221	43,43	6.996	303.853	379.074
SAUVIG. BLANC	26,40	5.147	135.885	101,87	5.662	576.751	712.636
RESTO	26,09	5.651	147.440	36,63	5.716	209.346	356.786
TOTALES	4.741,58		24.386.787	6.096,46		36.138.998	60.525.786
MEDIAS		5.143			5.928		

VARIEDADES	SECANO			REGADÍO			PRODUCCIÓN TOTAL SEC+REG KG
	SUPERFICIE HA	PRODUCCIÓN MEDIA KG/HA	PRODUCCIÓN TOTAL KG	SUPERFICIE HA	PRODUCCIÓN MEDIA KG/HA	PRODUCCIÓN TOTAL KG	
II	90,65	2.798	253.657	5,80	5.711	33.125	286.782
III	371,99	5.150	1.915.874	126,30	5.671	716.231	2.632.105
IV	1.477,40	5.072	7.492.651	198,36	5.610	1.112.698	8.605.349
V	2.025,87	5.279	10.694.781	987,04	5.975	5.897.734	16.592.515
VI	516,63	5.130	2.650.452	1.904,95	5.786	11.021.889	13.672.341
VII	259,05	5.325	1.379.374	2.874,02	6.039	17.357.321	18.736.694
TOTALES	4.741,58		24.386.787	6.096,46		36.138.998	60.525.786
MEDIAS		5.143			5.928		

AFORO DE LA COSECHA DE UVA
DENOMINACIÓN DE ORIGEN RIOJA
NOVIEMBRE 2.017

COMARCA IV

VARIETADES	SECANO			REGADÍO			PRODUCCIÓN TOTAL SEC+REG KG
	SUPERFICIE HA	PRODUCCIÓN MEDIA KG/HA	PRODUCCIÓN TOTAL KG	SUPERFICIE HA	PRODUCCIÓN MEDIA KG/HA	PRODUCCIÓN TOTAL KG	
TEMPRANILLO	1.113,86	6.100	6.794.570	480,21	7.100	3.409.484	10.204.054
GARNACHA	15,35	6.000	92.100	1,87	7.000	13.090	105.190
MAZUELO	140,11	6200	868.707	8,74	7600	66.424	935.131
GRACIANO	25,42	6.200	157.610	9,38	7.400	69.412	227.022
VIURA	107,75	6.800	732.714	17,77	8.500	151.045	883.759
VERDEJO	13,06	6.800	88.808	4,10	7.500	30.750	119.558
GARNACHA BLANCA	0,64	6.000	3.816	0,00	0	0	3.816
CHARDONNAY	2,70	5.800	15.660	0,00	0	0	15.660
SAUV. BLANC	3,46	5.800	20.068	0,87	7.000	6.076	26.144
TEMPR. BLANCO	23,39	6.800	159.066	10,50	7.500	78.743	237.808
RESTO	6,39	6.500	41.535	2,05	7.000	14.350	55.885
TOTALES	1.452,14		8.974.654	535,49		3.839.373	12.814.027
MEDIAS		6.180			7.170		

COMARCA VI

VARIETADES	SECANO			REGADÍO			PRODUCCIÓN TOTAL SEC+REG KG
	SUPERFICIE HA	PRODUCCIÓN MEDIA KG/HA	PRODUCCIÓN TOTAL KG	SUPERFICIE HA	PRODUCCIÓN MEDIA KG/HA	PRODUCCIÓN TOTAL KG	
TEMPRANILLO	1.061,66	7.000	7.431.606	2.690,00	7.200	19.368.000	26.799.606
GARNACHA	138,78	6.600	915.948	251,42	7.000	1.759.968	2.675.916
MAZUELO	45,65	7000	319.571	92,24	7800	719.488	1.039.059
GRACIANO	57,51	6.800	391.068	172,04	7.400	1.273.074	1.664.142
VIURA	48,80	7.800	380.601	68,49	9.000	616.419	997.020
VERDEJO	28,84	7.200	207.641	61,31	8.500	521.135	728.776
GARNACHA BLANCA	2,47	6.800	16.803	3,89	7.200	27.994	44.796
CHARDONNAY	17,21	6.500	111.865	11,85	7.000	82.950	194.815
SAUV. BLANC	1,50	6.800	10.200	10,77	7.100	76.446	86.646
TEMPR. BLANCO	11,53	6.600	76.124	24,11	7.100	171.160	247.284
RESTO	10,98	6.000	65.880	24,38	6.500	158.470	224.350
TOTALES	1.424,93		9.927.307	3.410,50		24.775.102	34.702.409
MEDIAS		6.967			7.264		

AFORO DE LA COSECHA DE UVA
DENOMINACIÓN DE ORIGEN RIOJA
NOVIEMBRE 2.017

TOTAL NAVARRA

VARIEDADES	SECANO			REGADÍO			PRODUCCIÓN TOTAL SEC+REG KG
	SUPERFICIE HA	PRODUCCIÓN MEDIA KG/HA	PRODUCCIÓN TOTAL KG	SUPERFICIE HA	PRODUCCIÓN MEDIA KG/HA	PRODUCCIÓN TOTAL KG	
TEMPRANILLO	2.175,52	6.539	14.226.176	3.170,21	7.185	22.777.484	37.003.660
GARNACHA	154,13	6.540	1.008.048	253,29	7.000	1.773.058	2.781.106
MAZUELO	185,77	6.397	1.188.278	100,98	7.783	785.912	1.974.189
GRACIANO	82,93	6.616	548.678	181,42	7.400	1.342.486	1.891.164
VIURA	156,55	7.112	1.113.315	86,26	8.897	767.464	1.880.779
VERDEJO	41,90	7.075	296.449	65,41	8.437	551.885	848.334
GARNACHA BLANCA	3,11	6.636	20.619	3,89	7.200	27.994	48.612
CHARDONNAY	19,91	6.405	127.525	11,85	7.000	82.950	210.475
SAUV. BLANC	4,96	6.102	30.268	11,64	7.093	82.522	112.790
TEMPR. BLANCO	34,93	6.734	235.190	34,61	7.221	249.902	485.092
RESTO	17,37	6.184	107.415	26,43	6.539	172.820	280.235
TOTALES	2.877,07		18.901.961	3.945,98		28.614.476	47.516.436
MEDIAS		6.570			7.252		

VARIEDADES	SECANO			REGADÍO			PRODUCCIÓN TOTAL SEC+REG KG
	SUPERFICIE HA	PRODUCCIÓN MEDIA KG/HA	PRODUCCIÓN TOTAL KG	SUPERFICIE HA	PRODUCCIÓN MEDIA KG/HA	PRODUCCIÓN TOTAL KG	
IV	1.452,14	6.180	8.974.654	535,49	7.170	3.839.373	12.814.027
VI	1.424,93	6.967	9.927.307	3.410,50	7.264	24.775.102	34.702.409
TOTALES	2.877,07		18.901.961	3.945,98		28.614.476	47.516.436
MEDIAS		6.570			7.252		

AFORO DE LA COSECHA DE UVA
DENOMINACIÓN DE ORIGEN NAVARRA Y RIOJA
NOVIEMBRE 2.017

TOTAL NAVARRA

VARIETADES	SECAÑO			REGADÍO			PRODUCCIÓN TOTAL SEC+REG KG
	SUPERFICIE HA	PRODUCCIÓN MEDIA KG/HA	PRODUCCIÓN TOTAL KG	SUPERFICIE HA	PRODUCCIÓN MEDIA KG/HA	PRODUCCIÓN TOTAL KG	
TEMPRANILLO	3.771,22	5.919	22.320.478	5.024,58	6.752	33.927.625	56.248.103
GARNACHA TINTA	1.539,69	5.308	8.172.090	1.359,44	6.276	8.531.580	16.703.670
CABERNET S.	628,02	4.865	3.055.045	921,93	5.115	4.715.633	7.770.678
MERLOT	588,02	5.216	3.067.424	1.045,03	5.943	6.210.426	9.277.850
CHARDONNAY	243,74	5.157	1.256.925	367,01	6.168	2.263.632	3.520.557
GRACIANO	118,82	6.368	756.716	381,71	6.928	2.644.377	3.401.094
VIURA	260,65	6.805	1.773.726	255,71	7.558	1.932.606	3.706.332
GARNACHA BLANCA	14,50	5.714	82.856	31,54	6.093	192.129	274.986
MOSCATEL G. M.	34,79	5.045	175.531	95,62	5.775	552.227	727.758
SYRAH	69,41	5.933	411.811	138,89	6.122	850.249	1.262.060
MAZUELO	198,15	6.377	1.263.499	144,41	7.546	1.089.765	2.353.264
SAUVIG. BLANC	31,36	5.298	166.153	113,51	5.808	659.273	825.425
VERDEJO	41,90	7.075	296.449	65,41	8.437	551.885	848.334
TEMPR. BLANCO	34,93	6.734	235.190	34,61	7.221	249.902	485.092
RESTO	43,46	5.864	254.855	63,06	6.061	382.166	637.021
TOTALES	7.618,65		43.288.748	10.042,44		64.753.474	108.042.222
MEDIAS		5.682			6.448		

DISTRIBUCIÓN DE SUPERFICIES Y PRODUCCIONES POR VARIEDADES**DENOMINACIÓN DE ORIGEN NAVARRA**

VARIEDADES	SUPERFICIE		PRODUCCIÓN	
	TOTAL HA	%	TOTAL KG	%
TEMPRANILLO	3.450,06	31,83	19.244.442	31,80
GARNACHA TINTA	2.491,70	22,99	13.922.564	23,00
CABERNET S.	1.549,95	14,30	7.770.678	12,84
MERLOT	1.633,05	15,07	9.277.850	15,33
CHARDONNAY	578,99	5,34	3.310.082	5,47
GRACIANO	236,18	2,18	1.509.930	2,49
VIURA	273,56	2,52	1.825.554	3,02
GARNACHA BLANCA	39,04	0,36	226.373	0,37
MOSCATEL G. M.	130,42	1,20	727.758	1,20
SYRAH	208,30	1,92	1.262.060	2,09
MAZUELO	55,81	0,51	379.074	0,63
SAUVIG. BLANC	128,27	1,18	712.636	1,18
RESTO	62,72	0,58	356.786	0,59
TOTALES	10.838,05	100,00	60.525.786	100,00

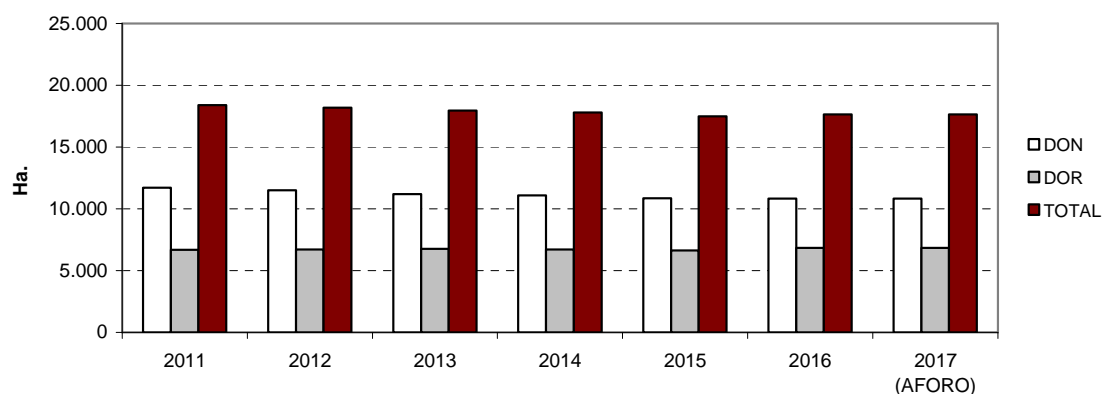
DENOMINACIÓN DE ORIGEN RIOJA

VARIEDADES	SUPERFICIE		PRODUCCIÓN	
	TOTAL HA	%	TOTAL KG	%
TEMPRANILLO	5.345,73	78,35	37.003.660	77,88
GARNACHA	407,42	5,97	2.781.106	5,85
MAZUELO	286,75	4,20	1.974.189	4,15
GRACIANO	264,35	3,87	1.891.164	3,98
VIURA	242,81	3,56	1.880.779	3,96
VERDEJO	107,31	1,57	848.334	1,79
GARNACHA BLANCA	7,00	0,10	48.612	0,10
CHARDONNAY	31,76	0,47	210.475	0,44
SAUV. BLANC	16,60	0,24	112.790	0,24
TEMPR. BLANCO	69,53	1,02	485.092	1,02
RESTO	43,80	0,64	280.235	0,59
TOTALES	6.823,05	100,00	47.516.436	100,00

DENOMINACIONES DE ORIGEN NAVARRA Y RIOJA

VARIEDADES	SUPERFICIE		PRODUCCIÓN	
	TOTAL HA	%	TOTAL KG	%
TEMPRANILLO	8.795,79	49,80	56.248.103	52,06
GARNACHA TINTA	2.899,12	16,42	16.703.670	15,46
CABERNET S.	1.549,95	8,78	7.770.678	7,19
MERLOT	1.633,05	9,25	9.277.850	8,59
CHARDONNAY	610,75	3,46	3.520.557	3,26
GRACIANO	500,53	2,83	3.401.094	3,15
VIURA	516,36	2,92	3.706.332	3,43
GARNACHA BLANCA	46,04	0,26	274.986	0,25
MOSCATEL G. M.	130,42	0,74	727.758	0,67
SYRAH	208,30	1,18	1.262.060	1,17
MAZUELO	342,56	1,94	2.353.264	2,18
SAUVIG. BLANC	144,87	0,82	825.425	0,76
VERDEJO	107,31	0,61	848.334	0,79
TEMPR. BLANCO	69,53	0,39	485.092	0,45
RESTO	106,52	0,60	637.021	0,59
TOTALES	17.661,10	100,00	108.042.222	100,00

EVOLUCION DE LA SUPERFICIE DE VID EN NAVARRA



EVOLUCION DE LA PRODUCCION DE UVA EN NAVARRA

