

Operación 2200139 Encuesta de Sacrificio de Ganado
Plan 2017 - 2020
Programa 2017

Indice de tablas

- [1. Estadística del Sacrificio de Ganado](#)
- [2. Producciones Ganaderas y Gráficos](#)
- [3. Resumen del Sacrificio de Ganado](#)
- [4. Gráficos de la Evolución del Sacrificio](#)
- [5. Directorio de mataderos](#)

Fuente: Instituto de Salud Pública (Sección de Salud Alimentaria) del Gobierno de Navarra

ESTADÍSTICA DEL SACRIFICIO DE GANADO*

AÑO 2017

* Pesos en canal

CLASES DE GANADO	NÚMERO DE CABEZAS	PESO MEDIO KG	PESO TOTAL TM	CONSUMO DIRECTO TM	CONSUMO INDUSTRIA TM
BOVINO					
TERNERAS MENORES DE 132 KG CANAL**	0	0,000	0,000	0,000	0,000
TERNERAS MAYORES 132 KG CANAL MACHOS**	40	250,000	10,000	10,000	0,000
TERNERAS MAYORES 132 KG CANAL HEMBRAS**	11.742	302,546	3.552,498	3.552,498	0,000
AÑOJOS MACHOS	8	270,000	2,160	2,160	0,000
AÑOJOS HEMBRAS	0	0,000	0,000	0,000	0,000
MENOR MACHOS	1.829	270,000	493,830	493,830	0,000
MENOR HEMBRAS	993	270,121	268,230	268,230	0,000
MAYOR MACHOS	1.027	303,797	312,000	312,000	0,000
MAYOR HEMBRAS	2.830	322,386	912,353	837,448	74,905
TOTAL GANADO BOVINO	18.469	300,562	5.551,071	5.476,166	74,905
OVINO					
CORDEROS LECHALES	155.839	6,228	970,620	970,620	0,000
CORDEROS PASCUALES Y TERNASCOS	148.334	12,219	1.812,432	1.812,432	0,000
MAYOR	19.338	24,958	482,644	482,644	0,000
TOTAL GANADO OVINO	323.511	10,095	3.265,696	3.265,696	0,000
CAPRINO					
CABRITOS LECHALES	5.236	8,523	44,629	44,629	0,000
CABRITOS PASCUALES	9	12,000	0,108	0,108	0,000
MAYOR	158	25,000	3,950	3,950	0,000
TOTAL GANADO CAPRINO	5.403	9,011	48,687	48,687	0,000
PORCINO					
LECHONES	33.038	6,979	230,565	230,565	0,000
CERDOS DE CEBO	21.232	85,000	1.804,720	1.546,490	258,230
REPRODUCTORES DE DESECHO	221	122,285	27,025	27,025	0,000
TOTAL GANADO PORCINO	54.491	37,847	2.062,310	1.804,080	258,230
CABALLAR					
CABALLAR	13.994	266,093	3.723,701	3.723,701	0,000
MULAR	0	0,000	0,000	0,000	0,000
ASNAL	0	0,000	0,000	0,000	0,000
TOTAL GANADO EQUINO	13.994	266,093	3.723,701	3.723,701	0,000
AVES					
GALLINAS	9.835	2,500	24,588	24,588	0,000
BROILERS	61.241.524	1,500	91.862,289	91.862,289	0,000
OTRAS AVES	547.375	4,992	2.732,504	2.732,504	0,000
TOTAL AVES	61.798.734	1,531	94.619,381	94.619,381	0,000
CONEJOS					
REPRODUCTORES	17.430	2,099	36,580	36,580	0,000
DE CEBO	2.173.212	1,200	2.607,854	2.607,854	0,000
TOTAL CONEJOS	2.190.642	1,207	2.644,434	2.644,434	0,000

** La clase terneras en ganado bovino comprende los animales de 12 meses, como máximo, hasta 220 Kg de peso vivo (132 Kg canal) y mayores de este peso, distribuidos en machos y hembras.

Origen de la información del sacrificio en mataderos: Instituto de Salud Pública (Sección de Salud Alimentaria) del Gobierno de Navarra.

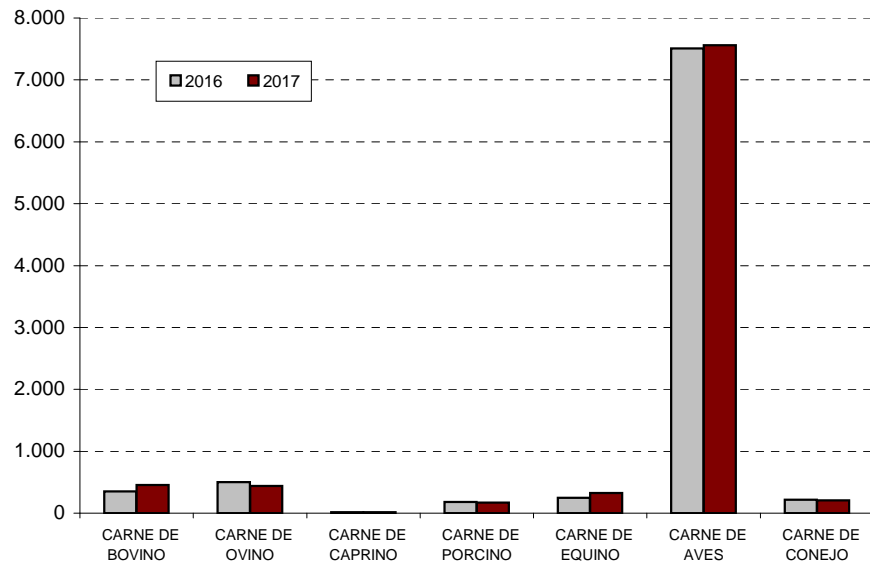
OPERACION ESTADISTICA 2200139: Encuesta de Sacrificio de Ganado

PRODUCCIONES GANADERAS (Pesos en Tm y canal)

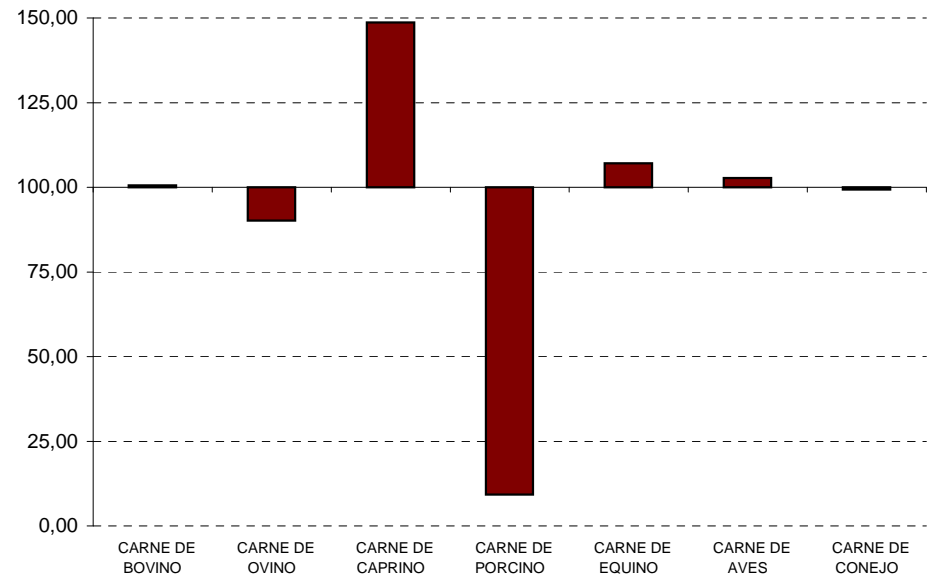
CLASE DE GANADO	DICIEMBRE			ENERO - DICIEMBRE			PERIODO ENE 2017 - DIC 2017 (12 MESES)		
	AÑO 2017	AÑO 2016	2017/2016 B=100	AÑO 2017	AÑO 2016	2017/2016 B=100	2016-2017 (A)	2015-2016 (A)	(A)/(B) B=100
CARNE DE BOVINO	455,97	351,17	129,84	5.551,07	5.517,95	100,60	5.551,07	5.517,95	100,60
CARNE DE OVINO	437,41	501,75	87,18	3.265,70	3.621,54	90,17	3.265,70	3.621,54	90,17
CARNE DE CAPRINO	15,99	13,26	120,61	48,69	32,75	148,67	48,69	32,75	148,67
CARNE DE PORCINO	171,83	178,84	96,08	2.062,31	22.241,19	9,27	2.062,31	22.241,19	9,27
CARNE DE EQUINO	328,15	247,05	132,83	3.723,70	3.475,84	107,13	3.723,70	3.475,84	107,13
CARNE DE AVES	7.558,24	7.509,91	100,64	94.619,38	92.127,19	102,71	94.619,38	92.127,19	102,71
CARNE DE CONEJO	208,51	217,34	95,94	2.644,43	2.661,34	99,36	2.644,43	2.661,34	99,36
TOTAL	9.176,11	9.019,31	101,74	111.915,28	129.677,78	86,30	111.915,28	129.677,78	86,30

Esta información se refiere al sacrificio bruto en los mataderos de Navarra, sin distinción del originado por los animales con posible procedencia de otras CA y la UE, excluido asimismo el ganado de Navarra sacrificado en el exterior.

TONELADAS SACRIFICADAS EN EL MES



COMPARATIVA DEL SACRIFICIO ANUAL 2017/2016 (%)



NOTA: El matadero La Protectora ha dejado de matar cerdo de cebo y reproductores de desecho

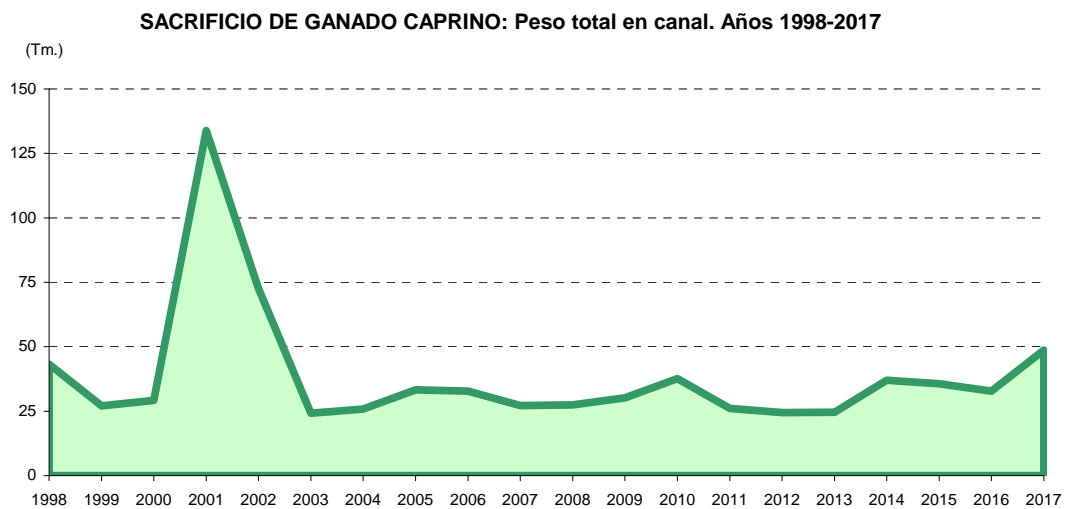
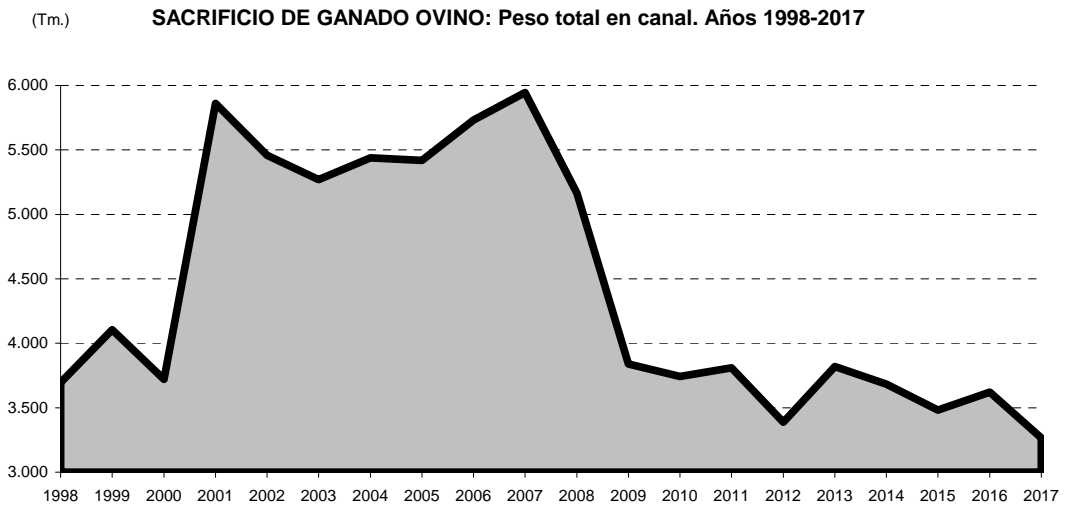
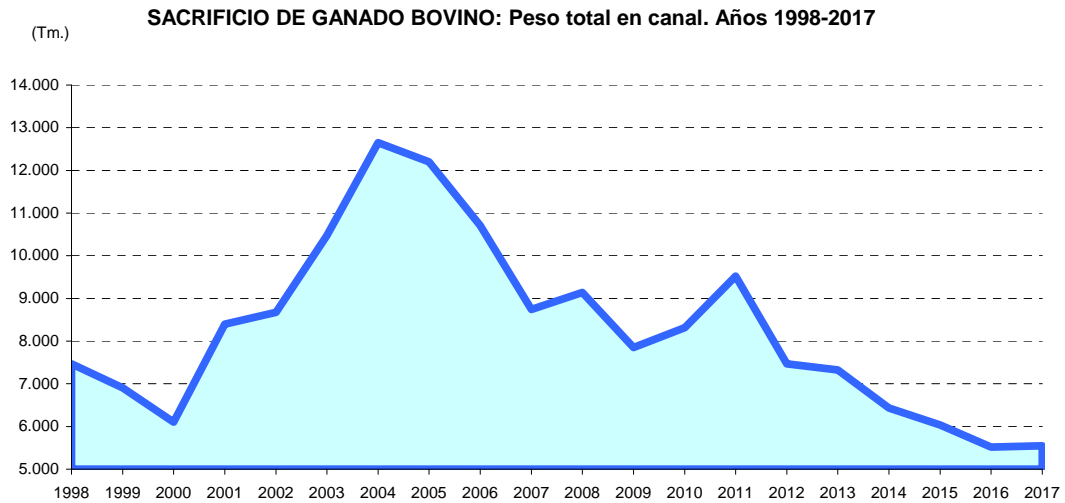
RESUMEN DEL SACRIFICIO DE GANADO (Pesos en canal)

CLASE DE GANADO	DICIEMBRE 2017			DICIEMBRE 2016			PESO TOTAL 2017/16 B=100	ENERO - DICIEMBRE 2017			ENERO - DICIEMBRE 2016			PESO TOTAL 2017/16 B=100
	NÚMERO DE CABEZAS	PESO MEDIO KG	PESO TOTAL TM	NÚMERO DE CABEZAS	PESO MEDIO KG	PESO TOTAL TM		NÚMERO DE CABEZAS	PESO MEDIO KG	PESO TOTAL TM	NÚMERO DE CABEZAS	PESO MEDIO KG	PESO TOTAL TM	
TERNERAS:	1.073	300,11	322,02	11	250,00	2,75	11.709,85	11.782	302,37	3.562,50	10.483	307,05	3.218,76	110,68
MENORES DE 132 KG/CANAL	0	0,00	0,00	0	0,00	0,00	0,00	0	0,00	0,00	0	0,00	0,00	0,00
MAYORES MACHOS	4	250,00	1,00	7	250,00	1,75	57,14	40	250,00	10,00	32	251,25	8,04	124,38
MAYORES HEMBRAS	1.069	300,30	321,02	4	250,00	1,00	32.102,10	11.742	302,55	3.552,50	10.451	307,22	3.210,72	110,64
AÑOJOS MACHOS	0	0,00	0,00	0	0,00	0,00	0,00	8	270,00	2,16	3	250,00	0,75	288,00
AÑOJOS HEMBRAS	0	0,00	0,00	0	0,00	0,00	0,00	0	0,00	0,00	0	0,00	0,00	0,00
MENOR MACHOS	134	270,00	36,18	620	270,00	167,40	21,61	1.829	270,00	493,83	2.377	270,00	641,79	76,95
MENOR HEMBRAS	71	270,00	19,17	346	270,00	93,42	20,52	993	270,12	268,23	1.455	270,00	392,85	68,28
MAYOR MACHOS	44	300,00	13,20	193	300,00	57,90	22,80	1.027	303,80	312,00	1.360	300,00	408,00	76,47
MAYOR HEMBRAS	203	322,18	65,40	99	300,00	29,70	220,21	2.830	322,39	912,35	2.745	311,76	855,79	106,61
TOTAL BOVINO	1.525	299,00	455,97	1.269	276,73	351,17	129,84	18.469	300,56	5.551,07	18.423	299,51	5.517,95	100,60
CORDEROS LECHALES	48.373	6,13	296,59	56.703	6,00	340,22	87,18	155.839	6,23	970,62	184.986	6,30	1.166,01	83,24
PASCUALES Y TERNASCOS	11.357	12,13	137,71	11.821	12,00	141,85	97,08	148.334	12,22	1.812,43	155.519	12,43	1.933,30	93,75
MAYOR	124	25,00	3,10	787	25,00	19,68	15,76	19.338	24,96	482,64	20.960	24,92	522,24	92,42
TOTAL OVINO	59.854	7,31	437,41	69.311	7,24	501,75	87,18	323.511	10,09	3.265,70	361.465	10,02	3.621,54	90,17
CABRITOS LECHALES	2.652	5,98	15,87	2.085	6,00	12,51	126,84	5.236	8,52	44,63	4.094	6,03	24,68	180,84
CABRITOS PASCUALES	0	0,00	0,00	0	0,00	0,00	0,00	9	12,00	0,11	33	12,00	0,40	27,27
MAYOR	5	25,00	0,13	30	25,00	0,75	16,67	158	25,00	3,95	307	25,00	7,68	51,47
TOTAL CAPRINO	2.657	6,02	15,99	2.115	6,27	13,26	120,61	5.403	9,01	48,69	4.434	7,39	32,75	148,67
LECHONES	5.548	7,00	38,84	6.402	7,00	44,81	86,66	33.038	6,98	230,57	51.415	6,81	349,98	65,88
CERDOS DE CEBO	1.497	85,00	127,25	1.565	85,00	133,03	95,65	21.232	85,00	1.804,72	202.514	84,82	17.177,55	105,51
REPRODUCTORES DE DESECHO	46	125,00	5,75	8	125,00	1,00	575,00	221	122,29	27,03	32.853	143,48	4.713,66	0,57
TOTAL PORCINO	7.091	24,23	171,83	7.975	22,42	178,84	96,08	54.491	37,85	2.062,31	286.782	77,55	22.241,19	9,27
CABALLAR	1.232	266,36	328,15	915	270,00	247,05	132,83	13.994	266,09	3.723,70	12.921	269,01	3.475,84	107,13
MULAR	0	0,00	0,00	0	0,00	0,00	0,00	0	0,00	0,00	0	0,00	0,00	0,00
ASNAL	0	0,00	0,00	0	0,00	0,00	0,00	0	0,00	0,00	0	0,00	0,00	0,00
TOTAL EQUINO	1.232	266,36	328,15	915	270,00	247,05	132,83	13.994	266,09	3.723,70	12.921	269,01	3.475,84	107,13
GALLINAS	970	2,50	2,43	1.740	2,50	4,35	55,75	9.835	2,50	24,59	122.882	2,50	307,21	8,00
BROILERS	4.848.282	1,50	7.272,42	4.847.672	1,50	7.271,51	100,01	61.241.524	1,50	91.862,29	59.696.798	1,50	89.545,20	102,59
OTRAS AVES	56.678	5,00	283,39	46.987	4,98	234,05	121,08	547.375	4,99	2.732,50	455.030	5,00	2.274,78	120,12
TOTAL AVES	4.905.930	1,54	7.558,24	4.896.399	1,53	7.509,91	100,64	61.798.734	1,53	94.619,38	60.274.710	1,53	92.127,19	102,71
CONEJOS REPRODUCTORES	708	2,05	1,45	576	2,10	1,21	119,97	17.430	2,10	36,58	7.330	1,97	14,44	253,29
CONEJOS DE CEBO	172.551	1,20	207,06	180.106	1,20	216,13	95,81	2.173.212	1,20	2.607,85	2.200.688	1,20	2.646,89	98,53
TOTAL CONEJOS	173.259	1,20	208,51	180.682	1,20	217,34	95,94	2.190.642	1,21	2.644,43	2.208.018	1,21	2.661,34	99,36

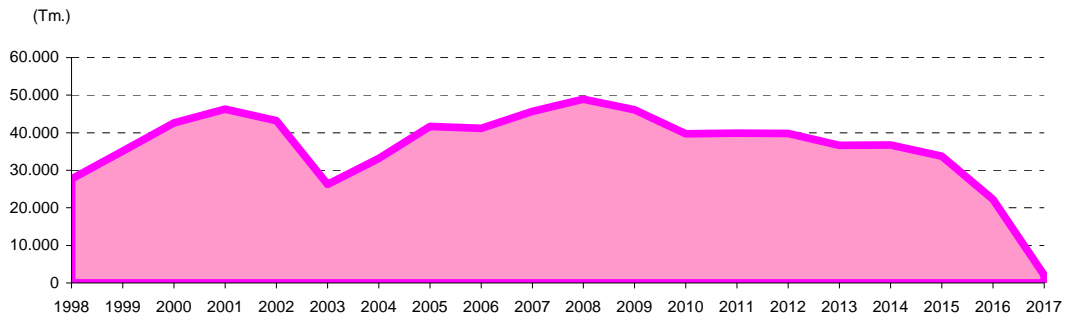
La clase "terneras" se refiere a los animales de 12 meses como máximo, hasta 220 Kg en vivo (132 Kg/canal) y mayores de ese peso, distribuidos en machos y hembras. La producción de carne de las diferentes especies se refiere al sacrificio bruto.

NOTA: El matadero La Protectora ha dejado de matar cerdo de cebo y reproductores de desecho

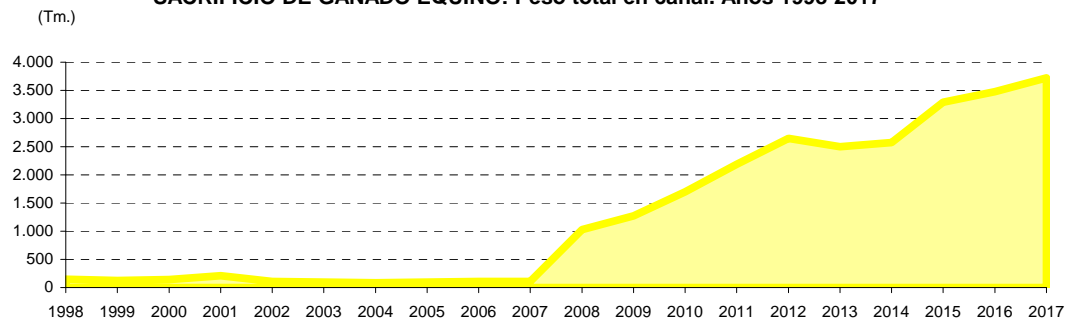
OPERACION ESTADISTICA 2200139: Encuesta de Sacrificio de Ganado



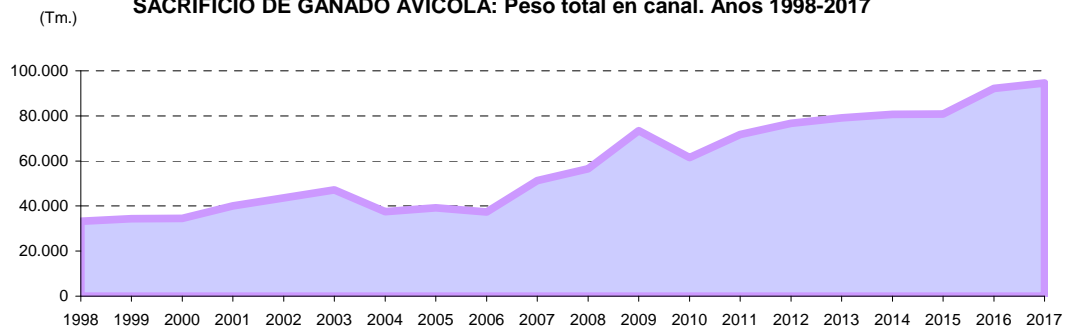
SACRIFICIO DE GANADO PORCINO: Peso total en canal. Años 1998-2017



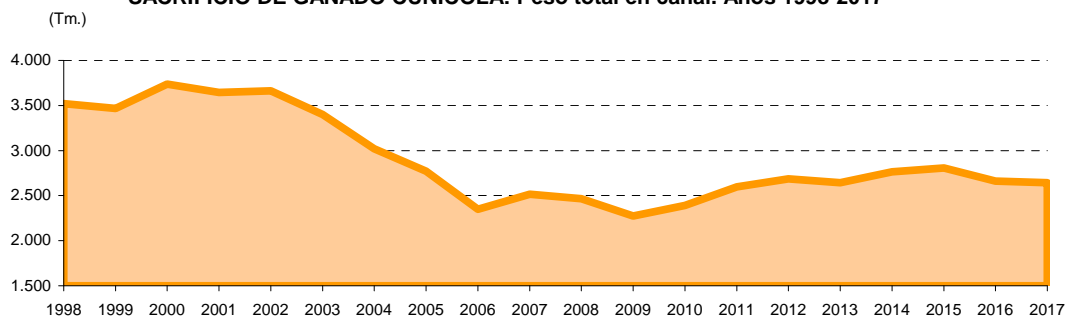
SACRIFICIO DE GANADO EQUINO: Peso total en canal. Años 1998-2017



SACRIFICIO DE GANADO AVICOLA: Peso total en canal. Años 1998-2017



SACRIFICIO DE GANADO CUNICOLA: Peso total en canal. Años 1998-2017



Directorio de Mataderos

Navarra 2017

Comarca	Municipio	Nombre	Dirección	Localidad	C. Postal	Teléfono
1	50	AYUNTAMIENTO VALLE BAZTAN	CL.SANTIAGO,82	IRURITA	31700	580006
1	84	AYUNTAMIENTO ETXARRI ARANATZ	CL.NAGUSIA, S/N	ETXARRI ARANATZ	31820	460005
2	19	AYUNTAMIENTO DE AOIZ	CT. BURGUETE, S/N	AOIZ	31430	336005
3	201	LA PROTECTORA, S.A.	PUENTE MILUCE, S/N	PAMPLONA	31012	251912
3	906	MATADERO ORCOYEN	POL. AGUSTINOS GD35	ORCOYEN	31160	
4	97	AYUNTAMIENTO DE ESTELLA	CT.PAMPLONA, KM.42	ESTELLA	31200	550815
4	152	LERIN AGROPECUARIA S.L.	POL. INDUS. EL SASO S/N	LERIN	31260	
5	227	JIMENEZ EZQUERRO, VICENTE	CT.SAN MARTIN DE UNX,KM.36	TAFALLA	31300	701561
6	164	MATADERO A.N. AVICOLA	POL. INDUS. BAJO ARAGON	MELIDA	31382	
7	48	EMBUTIDOS SAN ANTON, S.L.	CL.LA PALOMINA,1	BARILLAS	31523	851628
7	68	EDMAR, S.A.	CT.TUDELA, 23	CASCANTE	31520	850283
7	68	GALAPIENZO JESUS	CT.CORELLA, S/N	CASCANTE	31520	247682
7	232	COMARCAL DE TUDELA	POL. CANRASO VIAL B, NAVE 31	TUDELA	31500	
7	232	UVESA	CT.CORELLA, S/N	TUDELA	31500	820504