Afiliación a la Seguridad Social en Navarra. Noviembre 2023

El número de afiliados a la Seguridad Social en el mes de noviembre en el sector agrario se vuelve a incrementar en términos interanuales.

- A finales de noviembre en Navarra hay 306.750 cotizantes a la Seguridad Social, un 0,2% más que en octubre, y con una subida del 2,0% en términos interanuales. De ellos 163.471 son varones y 143.279 mujeres, el 53,3% y 46,7% respectivamente. Comparado con el mes pasado, el número de cotizantes varones aumenta un 0,2% y el de las mujeres un 0,3%.

Tabla 1. Número de afiliados a la Seguridad Social. Sector primario y total Navarra.

Meses	Sector primario			Total		
	2022	2023	% Var.	2022	2023	% Var.
Enero	11.607	11.230	-3,2%	292.133	296.691	1,6%
Febrero	11.643	11.175	-4,0%	293.532	297.307	1,3%
Marzo	11.608	11.677	0,6%	294.526	300.576	2,1%
Abril	12.180	12.420	2,0%	298.793	304.176	1,8%
Mayo	12.619	12.064	-4,4%	299.484	303.763	1,4%
Junio	11.254	11.165	-0,8%	297.655	301.243	1,2%
Julio	11.216	11.190	-0,2%	299.662	303.231	1,2%
Agosto	11.782	11.673	-0,9%	292.016	297.637	1,9%
Septiembre	11.648	11.972	2,8%	297.795	307.202	3,2%
Octubre	11.374	11.215	-1,4%	300.370	306.053	1,9%
Noviembre	11.303	11.479	1,6%	300.694	306.750	2,0%
MEDIA	**11.658**	**11.569**	**-0,8%**	**296.969**	**302.239**	**1,8%**

Fuente: Tesorería General de la Seguridad Social. Ministerio de Trabajo, Migraciones y Seguridad Social. Datos a último día de cada mes.

Gráfico 1. Afiliados a la Seguridad Social. Sector primario en Navarra

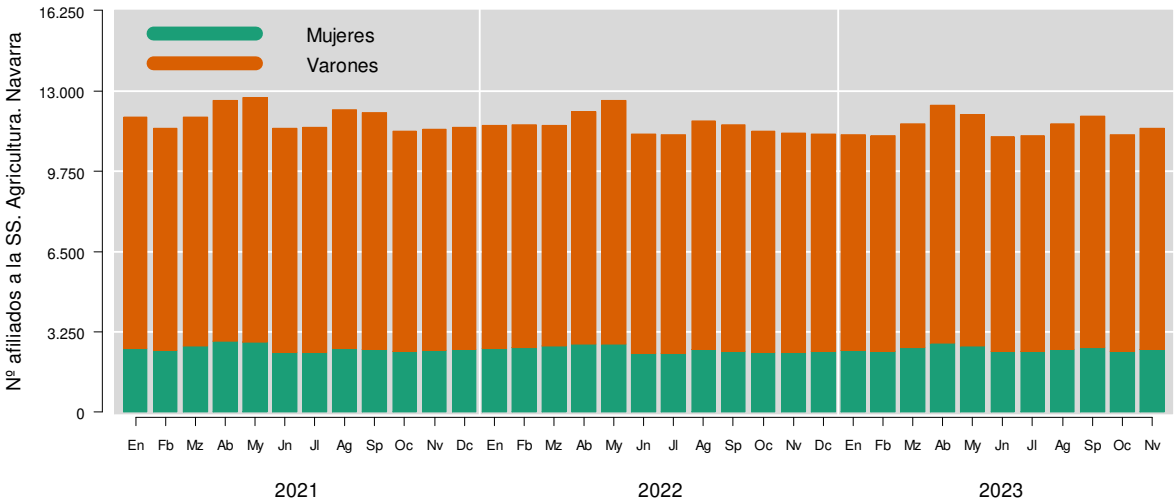

Fuente: Tesorería General de la Seguridad Social. Ministerio de Trabajo, Migraciones y Seguridad Social. Datos a último día de cada mes.

- En lo que respecta al Sector primario, en Navarra hay 11.479 cotizantes. Crece un 2,4% respecto a octubre, y representa un incremento del 1,6% comparado con el mismo mes del año pasado. A su vez, en lo que llevamos de año comparado con 2022, el número de afiliados en el sector disminuye un 0,8%.

- De estos cotizantes el 78,0% son varones y el 22,0% son mujeres, 8.956 y 2.523 respectivamente. En términos interanuales, mientras los cotizantes varones en el Sector primario aumentan en un 0,9%, la subida en el número de mujeres cotizantes es de un 3,9%.

Gráfico 2. Variación interanual del número de afiliados a la Seguridad Social. Sector primario en Navarra.

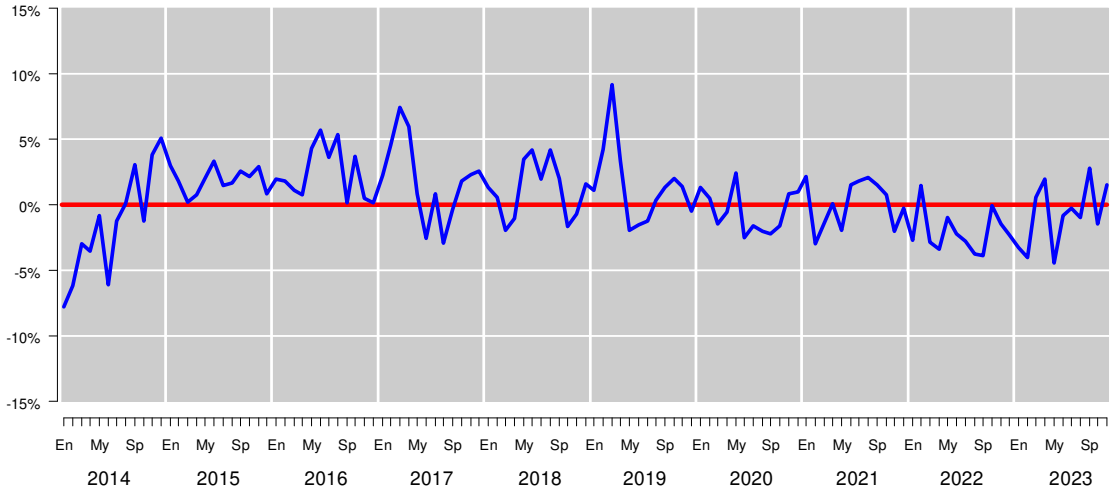

Fuente: Tesorería General de la Seguridad Social. Ministerio de Trabajo, Migraciones y Seguridad Social. Datos a último día de cada mes.

Afiliados a la Seguridad Social por sectores de actividad

- A finales de mes, en Navarra el 66,2% de los trabajadores registrados en la Seguridad Social pertenecen al sector Servicios; el 24,1% a la Industria; el 6,0% a la Construcción; y el 3,7% al Sector primario.

Tabla 2. Número de afiliados a la Seguridad Social por sector de actividad. Noviembre 2023. Navarra

Sector	Nov.	Var. s/ año ant.	Var. s/ mes ant.	Var. en lo que va de año
Sector primario	11.479	1,6%	2,4%	-0,8%
Industria	74.006	0,7%	-0,7%	1,3%
Construcción	18.291	0,9%	-0,6%	1,7%
Servicios	202.974	2,6%	0,5%	2,1%
TOTAL	**306.750**	**2,0%**	**0,2%**	**1,8%**

Fuente: Tesorería General de la Seguridad Social. Ministerio de Trabajo, Migraciones y Seguridad Social. Datos a último día de cada mes.

- Por sectores de actividad económica, este mes, sobre octubre, el número de afiliados varones a la Seguridad Social en Navarra crece un 2,4% en el Sector primario; y un 0,4% en los Servicios. Pero se reduce un 0,7% en la Construcción; y un 0,4% en la Industria

Gráfico 3. Nº de afiliados por sectores de actividad en Navarra. Noviembre 2022 y 2023

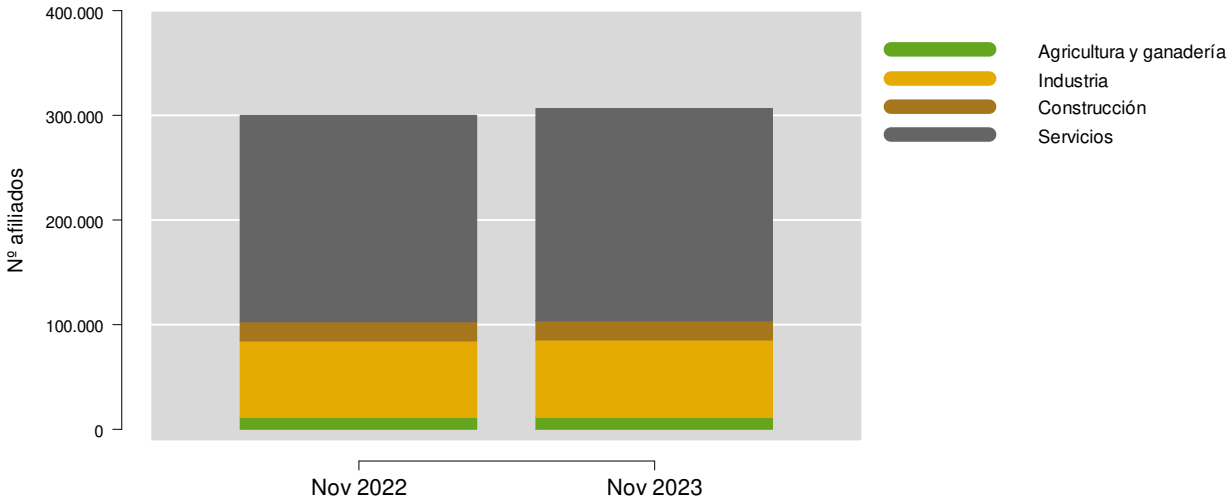

Fuente: Tesorería General de la Seguridad Social. Ministerio de Trabajo, Migraciones y Seguridad Social. Datos a último día de cada mes.

- En el caso de las mujeres afiliadas a la Seguridad Social, suben un 2,2% en el Sector primario; un 0,6% en los Servicios; y un 0,2% en la Construcción. Pero bajan un 1,7% en la Industria.

Gráfico 4. Distribución de los afiliados a la Seguridad Social en Navarra por sectores de actividad. Noviembre 2023.

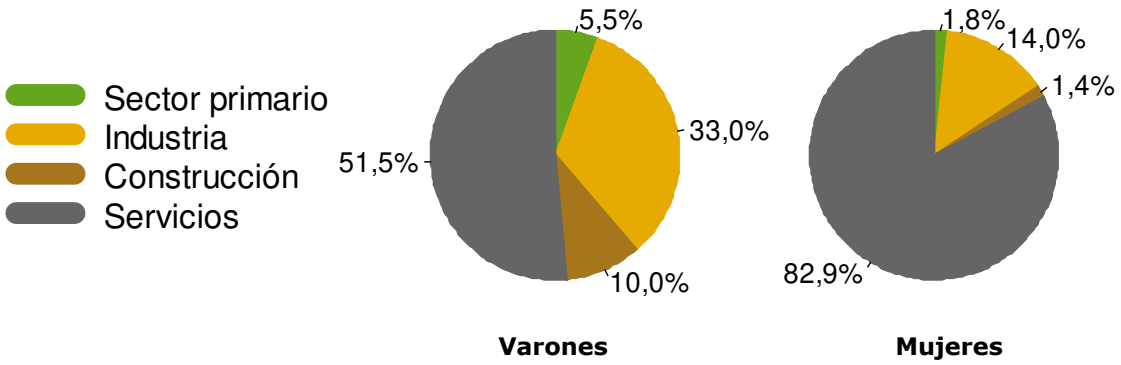

Fuente: Tesorería General de la Seguridad Social. Ministerio de Trabajo, Migraciones y Seguridad Social. Datos a último día de cada mes.

- En noviembre, comparando con el mismo mes del 2022, las variaciones de la afiliación a la Seguridad Social en Navarra son positivas en

todos los sectores; en los Servicios, un 2,6%; en el Sector primario, un 1,6%; en la Construcción, un 0,9%; y en la Industria, un 0,7%.

- Por género, el 58,5% de los afiliados en el sector Servicios son mujeres; el 27,1% en la Industria; el 22,0% en el Sector primario y el 10,9% en la Construcción.

Afiliados a la Seguridad Social por regímenes

- En Navarra, el 80,9% de los trabajadores registrados en la Seguridad Social se sitúan en el Régimen General; el 15,2% en el Régimen Especial Autónomo; el 2,3% en el Sistema Especial de Empleados del Hogar; y el 1,6% en el Sistema Especial Agrario.

Tabla 3. Afiliados a la Seguridad Social por regímenes. Noviembre 2023. Navarra

Sector	Nov.	Var. s/ año ant.	Var. s/ mes ant.	Var. en lo que va de año
R. General*	248.070	2,6%	0,1%	2,4%
R. Esp. Autónomo	46.750	-1,1%	0,1%	-0,8%
S.E. Agrario	4.986	3,1%	5,1%	-1,8%
S.E.E. Hogar	6.944	2,4%	0,7%	1,7%
TOTAL	**306.750**	**2,0%**	**0,2%**	**1,8%**

Fuente: Tesorería General de la Seguridad Social. Ministerio de Trabajo, Migraciones y Seguridad Social. Datos a último día de cada mes.
* Excluidos el Sistema Especial Agrario y el Sistema Especial de Empleados de Hogar.

Gráfico 5. Nº de afiliados por regímenes en Navarra. Noviembre 2022 y 2023

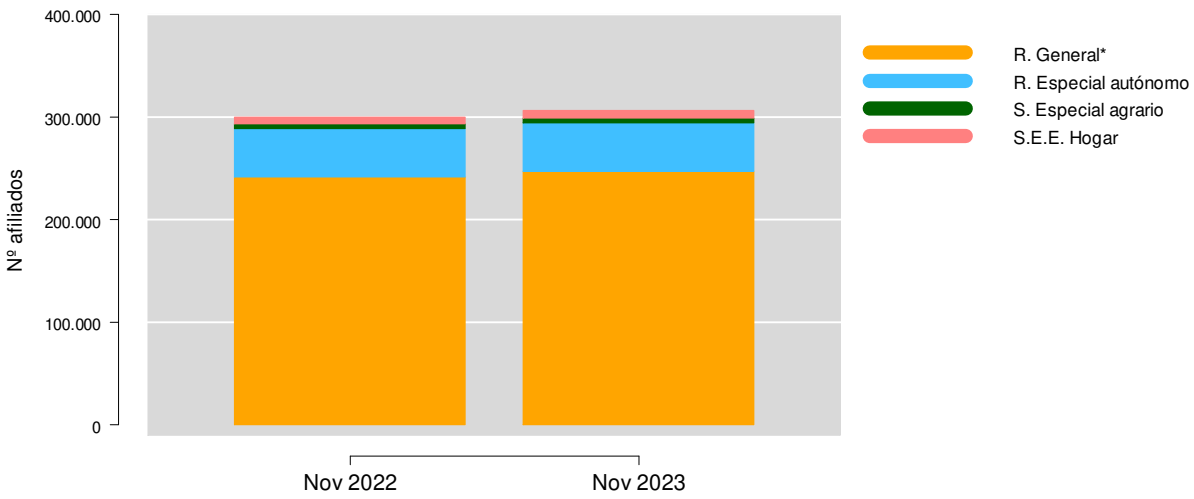

Fuente: Tesorería General de la Seguridad Social. Ministerio de Trabajo, Migraciones y Seguridad Social. Datos a último día de cada mes.
* Excluidos el Sistema Especial Agrario y el Sistema Especial de Empleados de Hogar

- Por regímenes de afiliación, sobre octubre, en Navarra el número de afiliados varones aumenta en el Sistema Especial Agrario, un 5,2%; en el Régimen General, un 0,1%; y en el Régimen Especial Autónomo, menos de un 0,1%. En el Sistema Especial de Empleados del Hogar permanece estable.

- La variación mensual para el número de trabajadoras cotizantes a la Seguridad Social es positiva en todos los regímenes; en el Sistema Especial Agrario, un 4,5%; en el Sistema Especial de Empleados del Hogar, un 0,8%; en el Régimen Especial Autónomo, un 0,2%; y en el Régimen General, otro 0,2%.

Gráfico 6. Distribución de los afiliados a la Seguridad Social en Navarra por regímenes y género. Noviembre 2023.

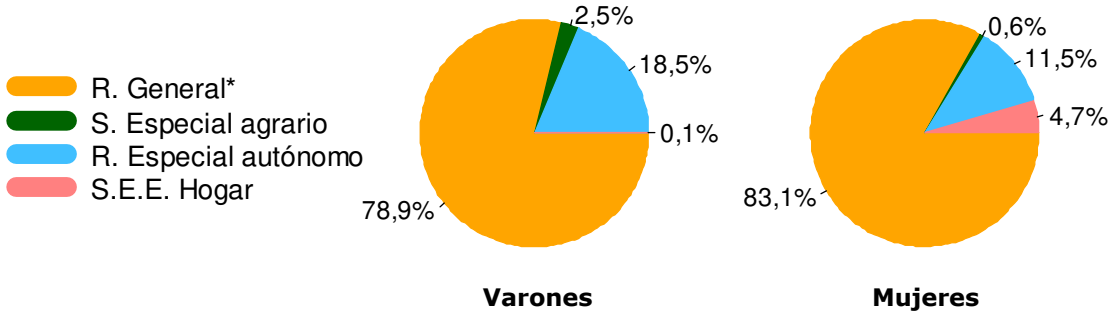

Fuente: Tesorería General de la Seguridad Social. Ministerio de Trabajo, Migraciones y Seguridad Social. Datos a último día de cada mes.
* Excluidos el Sistema Especial Agrario y el Sistema Especial de Empleados de Hogar.

- Respecto a noviembre del año anterior, la afiliación a la Seguridad Social en Navarra asciende en el Sistema Especial Agrario, un 3,1%; en el Régimen General, un 2,6%; y en el Sistema Especial de Empleados del Hogar, un 2,4%. Pero disminuye en el Régimen Especial Autónomo, un 1,1%.

- Por último, por género, el 96,7% de los afiliados en el Sistema Especial de Empleados del Hogar son mujeres; el 48,0% en el Régimen General; el 35,3% en el Régimen Especial Autónomo; y el 18,5% en el Sistema Especial Agrario.