Afiliación a la Seguridad Social en Navarra. Septiembre 2023

El número de afiliados a la Seguridad Social en el mes de septiembre en el sector agrario invierte su tendencia decreciente de los últimos meses en términos interanuales.

- A finales de septiembre en Navarra hay 307.202 cotizantes a la Seguridad Social, un 3,2% más que en agosto, y con una subida de otro 3,2% en términos interanuales. De ellos 164.284 son varones y 142.918 mujeres, el 53,5% y 46,5% respectivamente. Comparado con el mes pasado, el número de cotizantes varones aumenta un 1,3% y el de las mujeres un 5,5%.

Tabla 1. Número de afiliados a la Seguridad Social. Sector primario. Navarra y España

Meses	Navarra			España		
	2022	2023	% Var.	2022	2023	% Var.
Enero	11.607	11.230	-3,2%	1.125.332	1.085.523	-3,5%
Febrero	11.643	11.175	-4,0%	1.115.580	1.082.130	-3,0%
Marzo	11.608	11.677	0,6%	1.113.507	1.090.037	-2,1%
Abril	12.180	12.420	2,0%	1.137.737	1.116.199	-1,9%
Mayo	12.619	12.064	-4,4%	1.151.774	1.116.396	-3,1%
Junio	11.254	11.165	-0,8%	1.119.428	1.066.694	-4,7%
Julio	11.216	11.190	-0,2%	1.069.213	1.044.901	-2,3%
Agosto	11.782	11.673	-0,9%	1.063.607	1.044.507	-1,8%
Septiembre	11.648	11.972	2,8%	1.086.765	1.068.213	-1,7%
MEDIA	**11.729**	**11.618**	**-0,9%**	**1.109.216**	**1.079.400**	**-2,7%**

Fuente: Tesorería General de la Seguridad Social. Ministerio de Trabajo, Migraciones y Seguridad Social. Datos a último día de cada mes.

Gráfico 1. Afiliados a la Seguridad Social. Sector primario en Navarra

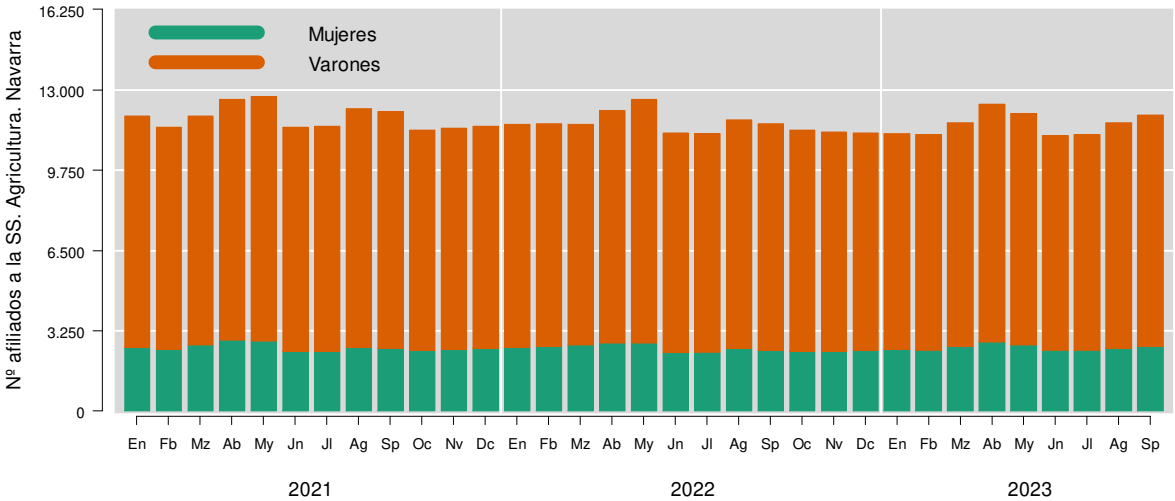

Fuente: Tesorería General de la Seguridad Social. Ministerio de Trabajo, Migraciones y Seguridad Social. Datos a último día de cada mes.

- En lo que respecta al Sector primario, en Navarra hay 11.972 cotizantes. Crece un 2,6% respecto a agosto, que representa una subida del

2,8% comparado con el mismo mes del año pasado. Por contra, en lo que llevamos de año, comparado con 2022, el número de afiliados en el sector disminuye un 0,9%.

- De estos cotizantes el 78,3% son varones y el 21,7% son mujeres, 9.375 y 2.597 respectivamente. En términos interanuales, mientras los cotizantes varones en el Sector primario se aumentan en un 2,1%, el número de mujeres cotizantes lo hacen en un 5,3%.

Gráfico 2. Variación interanual del número de afiliados a la Seguridad Social. Sector primario en Navarra.

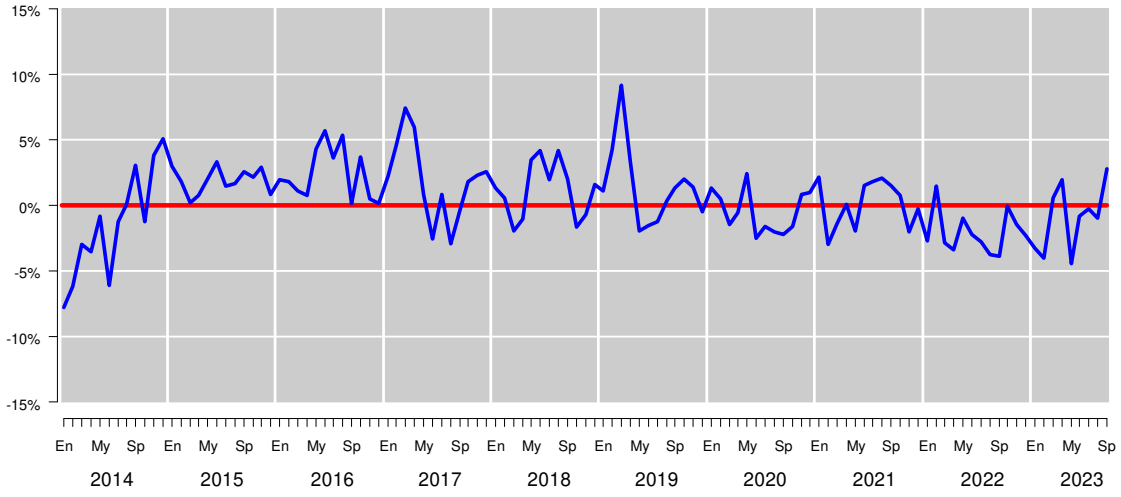

Fuente: Tesorería General de la Seguridad Social. Ministerio de Trabajo, Migraciones y Seguridad Social. Datos a último día de cada mes.

Afiliados a la Seguridad Social por sectores de actividad

- A finales de mes, en Navarra el 65,7% de los trabajadores registrados en la Seguridad Social pertenecen al sector Servicios; el 24,4% a la Industria; el 6,0% a la Construcción; y el 3,9% al Sector primario.

Tabla 2. Número de afiliados a la Seguridad Social por sector de actividad. Septiembre 2023. Navarra

Sector	Sep.	Var. s/ año ant.	Var. s/ mes ant.	Var. en lo que va de año
Sector primario	11.972	2,8%	2,6%	-0,9%
Industria	74.928	1,5%	1,2%	1,3%
Construcción	18.423	2,1%	0,4%	1,9%
Servicios	201.879	3,9%	4,3%	2,0%
TOTAL	**307.202**	**3,2%**	**3,2%**	**1,7%**

Fuente: Tesorería General de la Seguridad Social. Ministerio de Trabajo, Migraciones y Seguridad Social. Datos a último día de cada mes.

- Por sectores de actividad económica, este mes, sobre agosto, el número de afiliados varones a la Seguridad Social en Navarra crece en todos los sectores: un 2,6% en el Sector primario; un 2,1% en los Servicios; un 0,5% en la Construcción; y un 0,2% en la Industria.

Gráfico 3. Nº de afiliados por sectores de actividad en Navarra. Septiembre 2022 y 2023

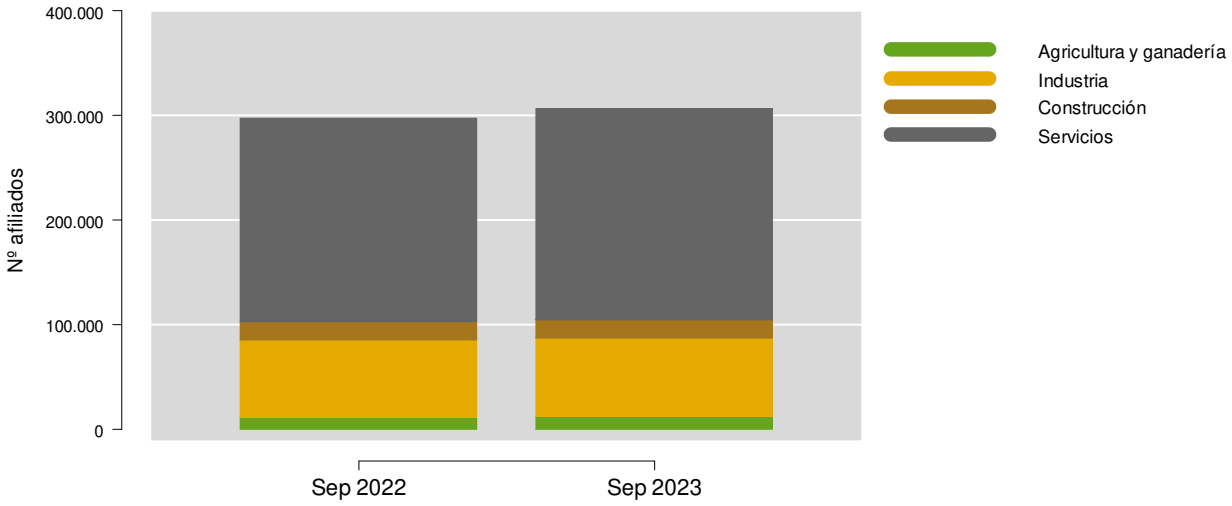

Fuente: Tesorería General de la Seguridad Social. Ministerio de Trabajo, Migraciones y Seguridad Social. Datos a último día de cada mes.

- En el caso de las mujeres afiliadas a la Seguridad Social, estas subidas son del 6,0% en los Servicios; del 3,9% en la Industria; del 2,3% en el Sector primario; y del 0,1% en la Construcción.

Gráfico 4. Distribución de los afiliados a la Seguridad Social en Navarra por sectores de actividad. Septiembre 2023.

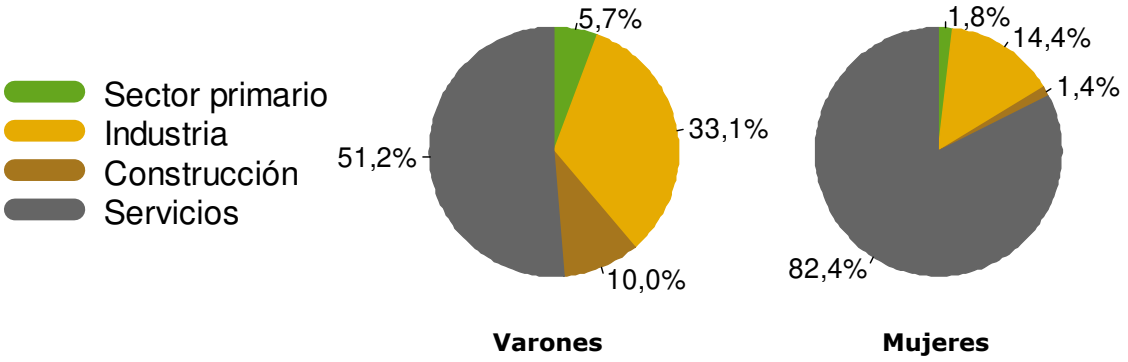

Fuente: Tesorería General de la Seguridad Social. Ministerio de Trabajo, Migraciones y Seguridad Social. Datos a último día de cada mes.

- En septiembre, comparando con el mismo mes del 2022, las variaciones de la afiliación a la Seguridad Social en Navarra son positivas en

todos los sectores: en los Servicios, un 3,9%; en el Sector primario, un 2,8%; en la Construcción, un 2,1%; y en la Industria, un 1,5%.

- Por género, el 58,3% de los afiliados en el sector Servicios son mujeres; el 27,4% en la Industria; el 21,7% en el Sector primario y el 10,8% en la Construcción.

Afiliados a la Seguridad Social por regímenes

- En Navarra, el 80,8% de los trabajadores registrados en la Seguridad Social se sitúan en el Régimen General; el 15,2% en el Régimen Especial Autónomo; el 2,3% en el Sistema Especial de Empleados del Hogar; y el 1,8% en el Sistema Especial Agrario.

Tabla 3. Afiliados a la Seguridad Social por regímenes. Septiembre 2023. Navarra

Sector	Sep.	Var. s/ año ant.	Var. s/ mes ant.	Var. en lo que va de año
R. General*	248.111	3,9%	3,8%	2,3%
R. Esp. Autónomo	46.701	-1,1%	-0,1%	-0,7%
S.E. Agrario	5.454	5,8%	5,9%	-2,1%
S.E.E. Hogar	6.936	4,7%	2,6%	1,5%
TOTAL	**307.202**	**3,2%**	**3,2%**	**1,7%**

Fuente: Tesorería General de la Seguridad Social. Ministerio de Trabajo, Migraciones y Seguridad Social. Datos a último día de cada mes.
* Excluidos el Sistema Especial Agrario y el Sistema Especial de Empleados de Hogar.

Gráfico 5. Nº de afiliados por regímenes en Navarra. Septiembre 2022 y 2023

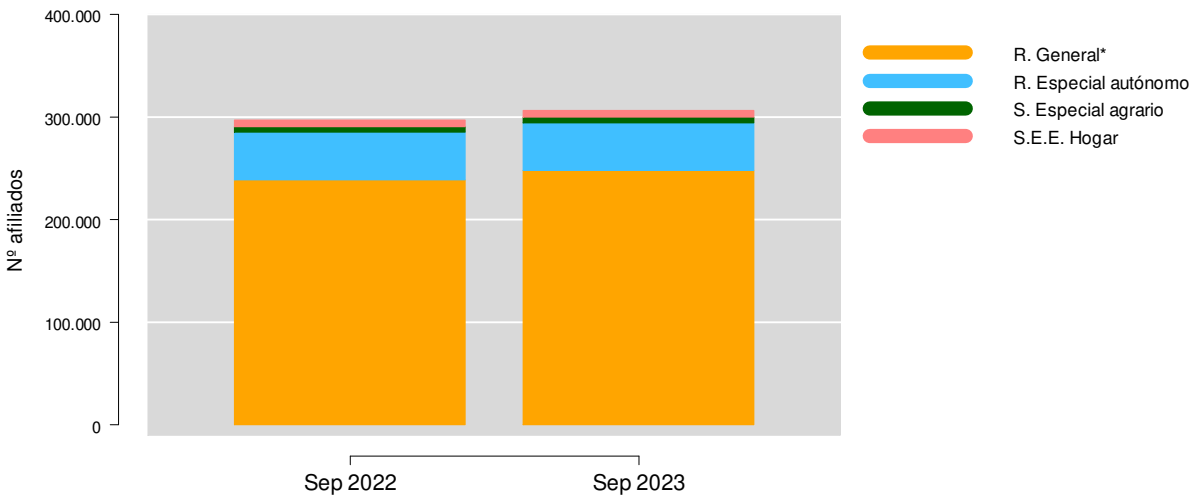

Fuente: Tesorería General de la Seguridad Social. Ministerio de Trabajo, Migraciones y Seguridad Social. Datos a último día de cada mes.
* Excluidos el Sistema Especial Agrario y el Sistema Especial de Empleados de Hogar

- Por regímenes de afiliación, sobre agosto, en Navarra el número de afiliados varones aumenta en el Sistema Especial Agrario, un 5,5%; en el Régimen General, un 1,5%; y en el Sistema Especial de Empleados del Hogar, un 0,4%. Pero disminuye en el Régimen Especial Autónomo, un 0,2%.

- La variación mensual para el número de trabajadoras cotizantes a la Seguridad Social es positiva en todos los sectores: en el Sistema Especial Agrario, un 7,5%; en el Régimen General, un 6,4%; en el Sistema Especial de Empleados del Hogar, un 2,7%; y en el Régimen Especial Autónomo, un 0,1%.

Gráfico 6. Distribución de los afiliados a la Seguridad Social en Navarra por regímenes y género. Septiembre 2023.

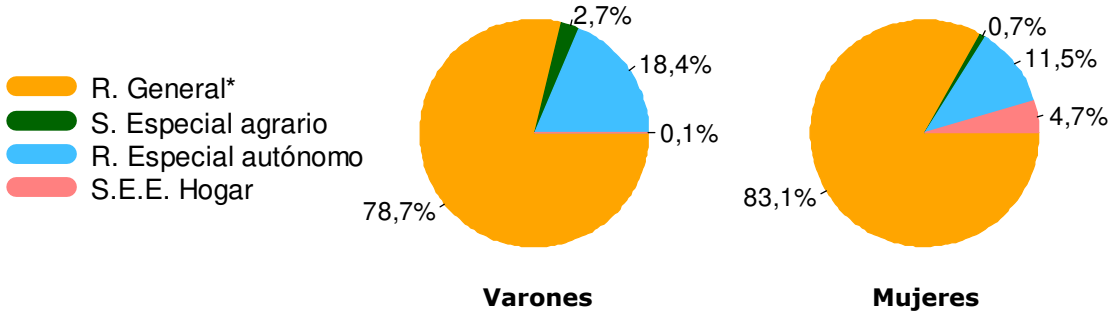

Fuente: Tesorería General de la Seguridad Social. Ministerio de Trabajo, Migraciones y Seguridad Social. Datos a último día de cada mes.
* Excluidos el Sistema Especial Agrario y el Sistema Especial de Empleados de Hogar.

- Respecto a septiembre del año anterior, la afiliación a la Seguridad Social en Navarra asciende en el Sistema Especial Agrario, un 5,8%; en el Sistema Especial de Empleados del Hogar, un 4,7%; y en el Régimen General, un 3,9%. Pero disminuye un 1,1% en el Régimen Especial Autónomo.

- Por último, por género, el 96,7% de los afiliados en el Sistema Especial de Empleados del Hogar son mujeres; el 47,9% en el Régimen General; el 35,2% en el Régimen Especial Autónomo; y el 18,5% en el Sistema Especial Agrario.