Afiliación a la Seguridad Social en Navarra. Agosto 2023

El número de afiliados a la Seguridad Social en el mes de agosto en el sector agrario prosigue su tendencia decreciente en términos interanuales.

- A finales de agosto en Navarra hay 297.637 cotizantes a la Seguridad Social, un 1,8% menos que en julio, pero con una subida del 1,9% en términos interanuales. De ellos 162.180 son varones y 135.457 mujeres, el 54,5% y 45,5% respectivamente. Comparado con el mes pasado, el número de cotizantes varones disminuye un 0,8% y el de las mujeres un 3,0%.

Tabla 1. Número de afiliados a la Seguridad Social. Sector primario. Navarra y España

Meses	Navarra			España		
	2022	2023	% Var.	2022	2023	% Var.
Enero	11.607	11.230	-3,2%	1.125.332	1.085.523	-3,5%
Febrero	11.643	11.175	-4,0%	1.115.580	1.082.130	-3,0%
Marzo	11.608	11.677	0,6%	1.113.507	1.090.037	-2,1%
Abril	12.180	12.420	2,0%	1.137.737	1.116.199	-1,9%
Mayo	12.619	12.064	-4,4%	1.151.774	1.116.396	-3,1%
Junio	11.254	11.165	-0,8%	1.119.428	1.066.694	-4,7%
Julio	11.216	11.190	-0,2%	1.069.213	1.044.901	-2,3%
Agosto	11.782	11.673	-0,9%	1.063.607	1.044.507	-1,8%
MEDIA	**11.739**	**11.574**	**-1,4%**	**1.112.022**	**1.080.798**	**-2,8%**

Fuente: Tesorería General de la Seguridad Social. Ministerio de Trabajo, Migraciones y Seguridad Social. Datos a último día de cada mes.

Gráfico 1. Afiliados a la Seguridad Social. Sector primario en Navarra

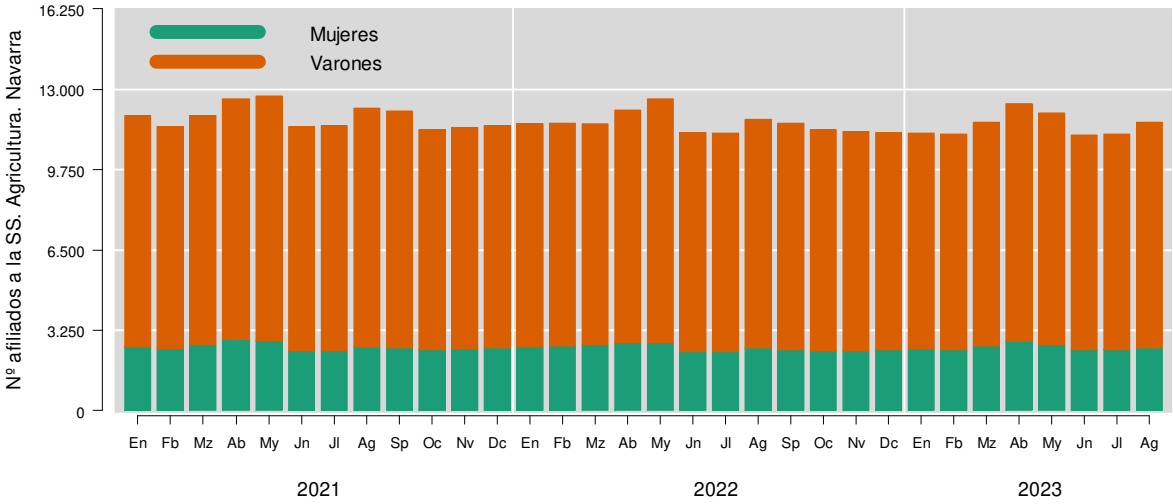

Fuente: Tesorería General de la Seguridad Social. Ministerio de Trabajo, Migraciones y Seguridad Social. Datos a último día de cada mes.

- En lo que respecta al Sector primario, en Navarra hay 11.673 cotizantes. Crece un 4,3% respecto a julio, pero representa una caída del

0,9% comparado con el mismo mes del año pasado. Además, en lo que llevamos de año, comparado con 2022, el número de afiliados en el sector disminuye un 1,4%.

- De estos cotizantes el 78,3% son varones y el 21,7% son mujeres, 9.135 y 2.538 respectivamente. En términos interanuales, mientras los cotizantes varones en el Sector primario se reducen en un 1,3%, el número de mujeres cotizantes aumenta en un 0,3%.

Gráfico 2. Variación interanual del número de afiliados a la Seguridad Social. Sector primario en Navarra.

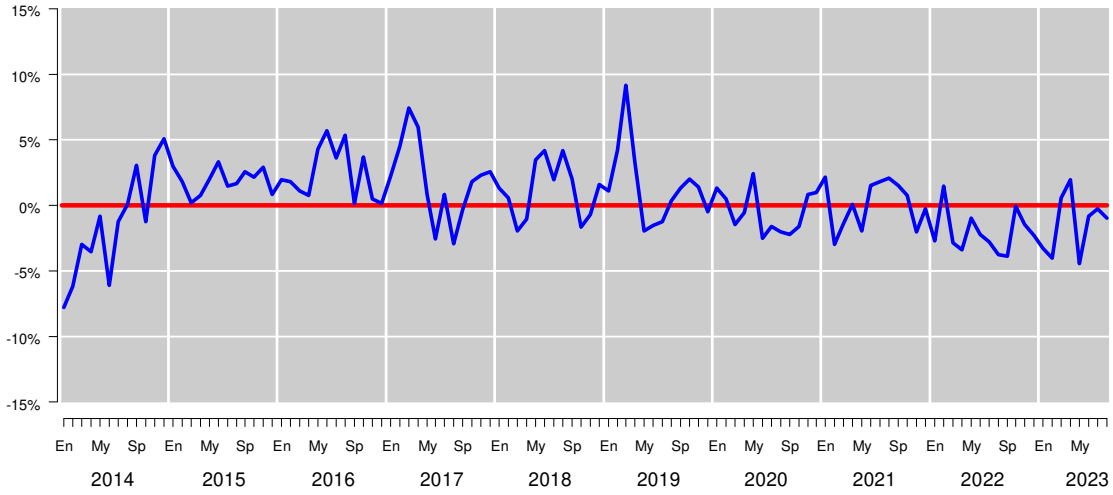

Fuente: Tesorería General de la Seguridad Social. Ministerio de Trabajo, Migraciones y Seguridad Social. Datos a último día de cada mes.

Afiliados a la Seguridad Social por sectores de actividad

- A finales de mes, en Navarra el 65,0% de los trabajadores registrados en la Seguridad Social pertenecen al sector Servicios; el 24,9% a la Industria; el 6,2% a la Construcción; y el 3,9% al Sector primario.

Tabla 2. Número de afiliados a la Seguridad Social por sector de actividad. Agosto 2023. Navarra

Sector	Ago.	Var. s/ año ant.	Var. s/ mes ant.	Var. en lo que va de año
Sector primario	11.673	-0,9%	4,3%	-1,4%
Industria	74.072	1,1%	0,5%	1,3%
Construcción	18.343	1,6%	-0,3%	1,8%
Servicios	193.549	2,5%	-3,2%	1,8%
TOTAL	**297.637**	**1,9%**	**-1,8%**	**1,6%**

Fuente: Tesorería General de la Seguridad Social. Ministerio de Trabajo, Migraciones y Seguridad Social. Datos a último día de cada mes.

- Por sectores de actividad económica, este mes, sobre julio, el número de afiliados varones a la Seguridad Social en Navarra crece un 4,5% en el Sector primario; y un 0,2% en la Industria. Pero decrece un 2,1% en los Servicios; y un 0,3% en la Construcción.

Gráfico 3. Nº de afiliados por sectores de actividad en Navarra. Agosto 2022 y 2023

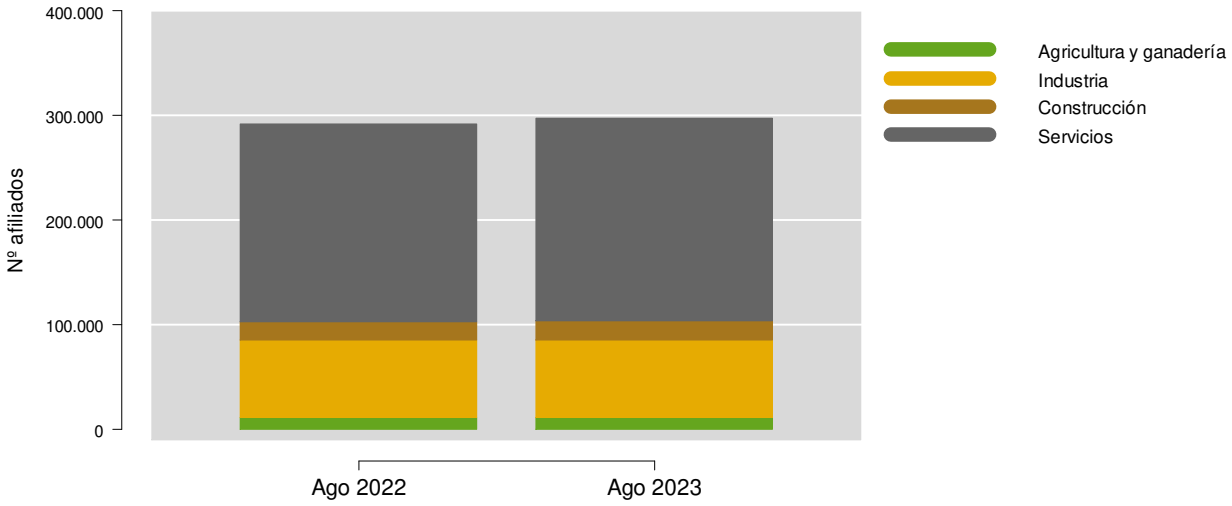

Fuente: Tesorería General de la Seguridad Social. Ministerio de Trabajo, Migraciones y Seguridad Social. Datos a último día de cada mes.

- En el caso de las mujeres afiliadas a la Seguridad Social, suben en el Sector primario, un 3,8%; y en la Industria, un 1,5%. Pero bajan en un 4,0% en los Servicios; y un 0,2% en la Construcción.

Gráfico 4. Distribución de los afiliados a la Seguridad Social en Navarra por sectores de actividad. Agosto 2023.

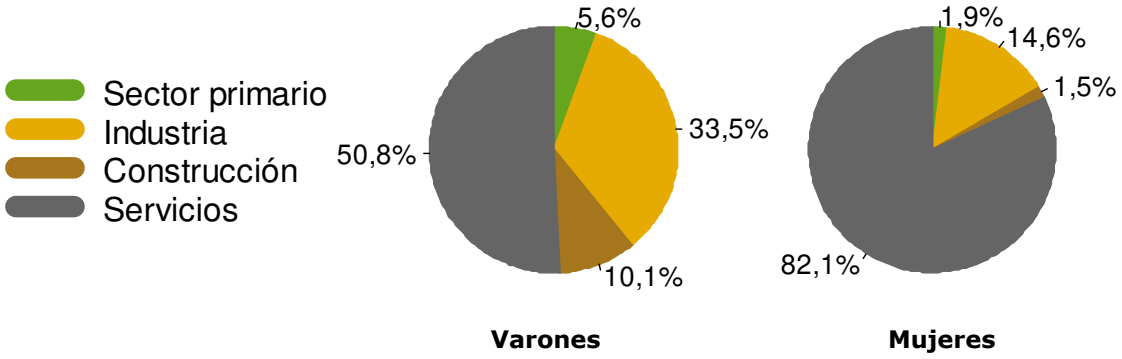

Fuente: Tesorería General de la Seguridad Social. Ministerio de Trabajo, Migraciones y Seguridad Social. Datos a último día de cada mes.

- En agosto, comparando con el mismo mes del 2022, las variaciones de la afiliación a la Seguridad Social en Navarra son positivas en los

Servicios, un 2,5%; en la Construcción, otro 1,6%; y en la Industria, un 1,1%. Pero esta variación es negativa en el Sector primario, un 0,9%.

- Por género, el 57,4% de los afiliados en el sector Servicios son mujeres; el 26,7% en la Industria; el 21,7% en el Sector primario y el 10,8% en la Construcción.

Afiliados a la Seguridad Social por regímenes

- En Navarra, el 80,3% de los trabajadores registrados en la Seguridad Social se sitúan en el Régimen General; el 15,7% en el Régimen Especial Autónomo; el 2,3% en el Sistema Especial de Empleados del Hogar; y el 1,7% en el Sistema Especial Agrario.

Tabla 3. Afiliados a la Seguridad Social por regímenes. Agosto 2023. Navarra

Sector	Ago.	Var. s/ año ant.	Var. s/ mes ant.	Var. en lo que va de año
R. General*	238.988	2,6%	-2,4%	2,1%
R. Esp. Autónomo	46.740	-0,9%	-0,3%	-0,7%
S.E. Agrario	5.152	-2,8%	10,0%	-3,1%
S.E.E. Hogar	6.757	2,7%	-0,8%	1,2%
TOTAL	**297.637**	**1,9%**	**-1,8%**	**1,6%**

Fuente: Tesorería General de la Seguridad Social. Ministerio de Trabajo, Migraciones y Seguridad Social. Datos a último día de cada mes.
* Excluidos el Sistema Especial Agrario y el Sistema Especial de Empleados de Hogar.

Gráfico 5. Nº de afiliados por regímenes en Navarra. Agosto 2022 y 2023

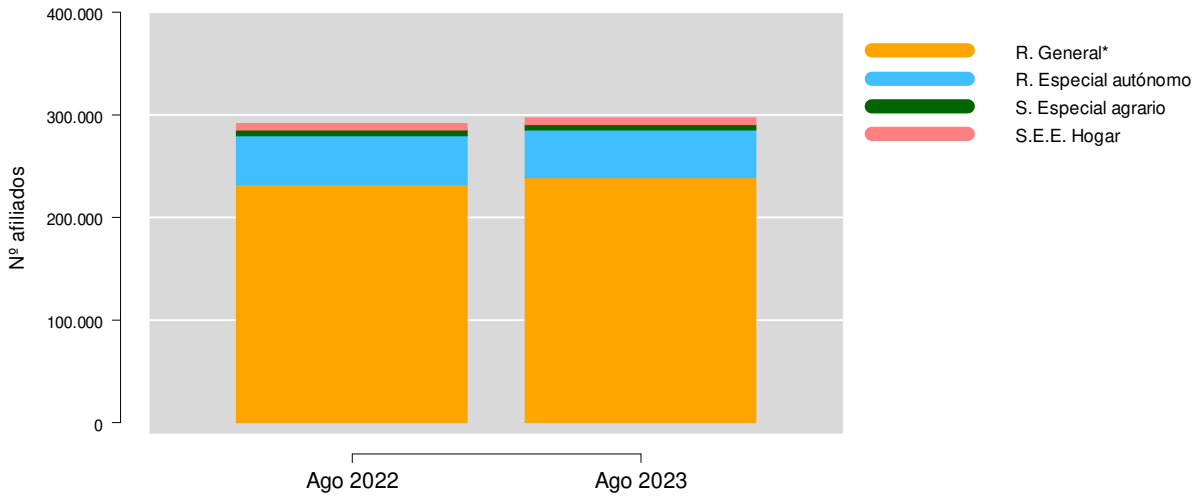

Fuente: Tesorería General de la Seguridad Social. Ministerio de Trabajo, Migraciones y Seguridad Social. Datos a último día de cada mes.
* Excluidos el Sistema Especial Agrario y el Sistema Especial de Empleados de Hogar

- Por regímenes de afiliación, sobre julio, en Navarra el número de afiliados varones aumenta en el Sistema Especial Agrario, un 9,6%; y en el Sistema Especial de Empleados del Hogar, un 0,9%. Pero disminuye en el Régimen General, un 1,3%; y en el Régimen Especial Autónomo, un 0,3%.

- La variación mensual para el número de trabajadoras cotizantes a la Seguridad Social es positiva solo en el Sistema Especial Agrario, un 11,8%. Pero es negativa en el Régimen General, un 3,6%; en el Sistema Especial de Empleados del Hogar, un 0,8%; y en el Régimen Especial Autónomo, un 0,3%.

Gráfico 6. Distribución de los afiliados a la Seguridad Social en Navarra por regímenes y género. Agosto 2023.

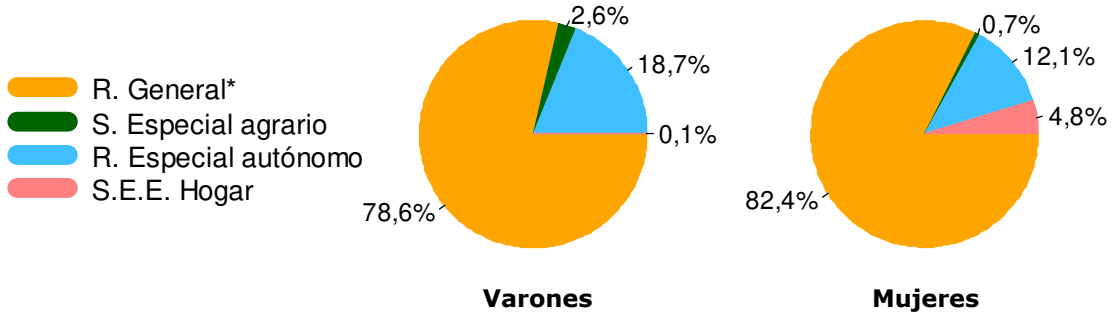

Fuente: Tesorería General de la Seguridad Social. Ministerio de Trabajo, Migraciones y Seguridad Social. Datos a último día de cada mes.
* Excluidos el Sistema Especial Agrario y el Sistema Especial de Empleados de Hogar.

- Respecto a agosto del año anterior, la afiliación a la Seguridad Social en Navarra asciende en el Sistema Especial de Empleados del Hogar, un 2,7%; y en el Régimen General, un 2,6%. Pero disminuye un 2,8% en el Sistema Especial Agrario; y un 0,9% en el Régimen Especial Autónomo.

- Por último, por género, el 96,6% de los afiliados en el Sistema Especial de Empleados del Hogar son mujeres; el 46,7% en el Régimen General; el 35,1% en el Régimen Especial Autónomo; y el 18,2% en el Sistema Especial Agrario.