Afiliación a la Seguridad Social en Navarra. Noviembre 2022

El número de afiliados a la Seguridad Social en el sector primario continua con la tendencia decreciente en términos interanuales.

- A finales de noviembre, en Navarra hay 300.694 cotizantes a la Seguridad Social, un 0,1% más que en octubre, y con una subida del 1,6% en términos interanuales. De ellos 161.462 son varones y 139.232 mujeres, el 53,7% y 46,3% respectivamente. Comparado con el mes pasado, el número de cotizantes varones decrece un 0,1% y el de las mujeres crece un 0,4%.

Tabla 1. Número de afiliados a la Seguridad Social. Sector primario. Navarra y España

Meses	Navarra			España		
	2021	2022	% Var.	2021	2022	% Var.
Enero	11.924	11.607	-2,7%	1.170.312	1.125.332	-3,8%
Febrero	11.471	11.643	1,5%	1.156.364	1.115.580	-3,5%
Marzo	11.949	11.608	-2,9%	1.140.255	1.113.507	-2,3%
Abril	12.610	12.180	-3,4%	1.161.916	1.137.737	-2,1%
Mayo	12.740	12.619	-0,9%	1.183.760	1.151.774	-2,7%
Junio	11.504	11.254	-2,2%	1.129.832	1.119.428	-0,9%
Julio	11.536	11.216	-2,8%	1.098.226	1.069.213	-2,6%
Agosto	12.239	11.782	-3,7%	1.094.355	1.063.607	-2,8%
Septiembre	12.114	11.648	-3,8%	1.129.799	1.086.765	-3,8%
Octubre	11.380	11.374	-0,1%	1.110.522	1.072.533	-3,4%
Noviembre	11.467	11.303	-1,4%	1.134.460	1.092.802	-3,7%
MEDIA	**11.903**	**11.658**	**-2,1%**	**1.137.255**	**1.104.389**	**-2,9%**

Fuente: Tesorería General de la Seguridad Social. Ministerio de Trabajo, Migraciones y Seguridad Social. Datos a último día de cada mes.

Gráfico 1. Afiliados a la Seguridad Social. Sector primario en Navarra por género

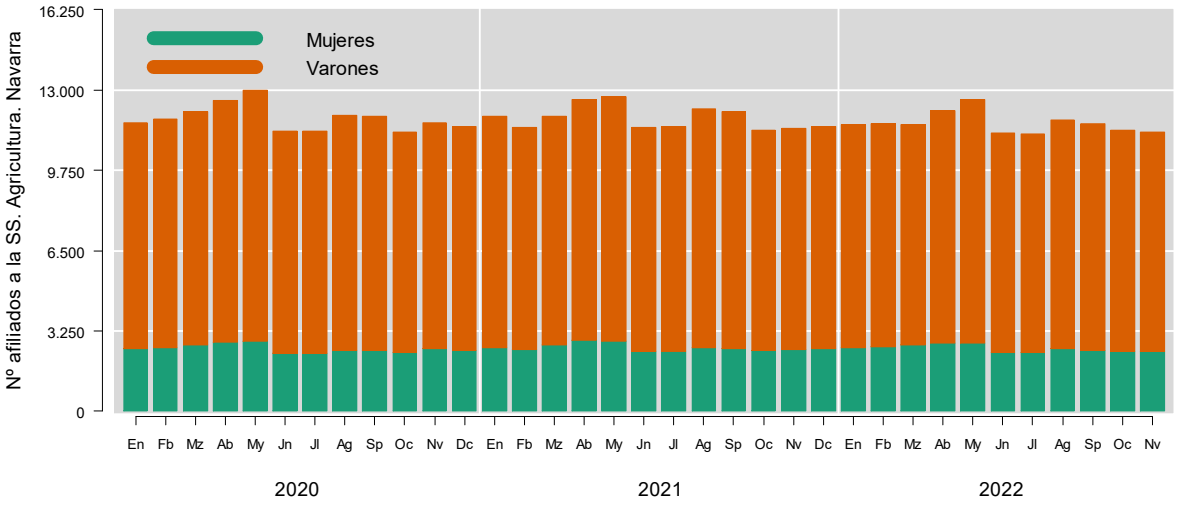

Fuente: Tesorería General de la Seguridad Social. Ministerio de Trabajo, Migraciones y Seguridad Social. Datos a último día de cada mes.

- En lo que respecta al Sector primario, en Navarra hay 11.303 cotizantes. Disminuye un 0,6% respecto a octubre, representando una caída del 1,4% comparado con el mismo mes del año pasado.

- De estos cotizantes el 78,5% son varones y el 21,5% son mujeres, 8.875 y 2.428 respectivamente. En términos interanuales, mientras los cotizantes varones en el Sector primario disminuyen en un 1,0%, el número de mujeres cotizantes se reducen en un 3,1%.

Gráfico 2. Variación interanual del número de afiliados a la Seguridad Social. Sector primario en Navarra.

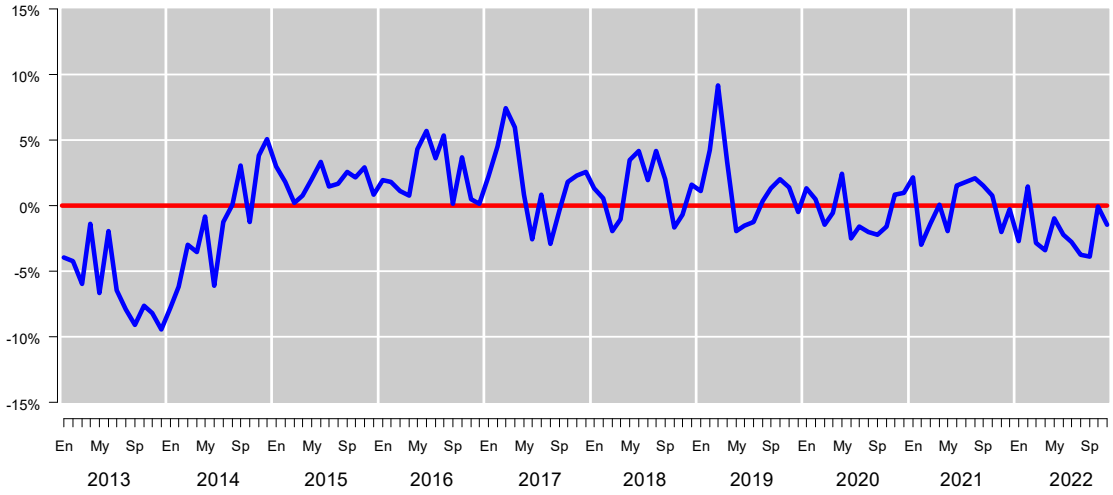

Fuente: Tesorería General de la Seguridad Social. Ministerio de Trabajo, Migraciones y Seguridad Social. Datos a último día de cada mes.

Afiliados a la Seguridad Social por sectores de actividad

- A finales de mes, en Navarra el 65,8% de los trabajadores registrados en la Seguridad Social pertenecen al sector Servicios; el 24,4% a la Industria; el 6,0% a la Construcción; y el 3,8% al Sector primario.

Tabla 2. Número de afiliados a la Seguridad Social por sector de actividad. Noviembre 2022. Navarra

Sector	Nov.	Var. s/ año ant.	Var. s/ mes ant.	Var. en lo que va de año
Sector primario	11.303	-1,4%	-0,6%	-2,1%
Industria	73.465	1,7%	-0,3%	1,9%
Construcción	18.133	1,5%	0,1%	2,2%
Servicios	197.793	1,8%	0,3%	3,3%
TOTAL	**300.694**	**1,6%**	**0,1%**	**2,7%**

Fuente: Tesorería General de la Seguridad Social. Ministerio de Trabajo, Migraciones y Seguridad Social. Datos a último día de cada mes.

- Por sectores de actividad económica, este mes, sobre octubre, el número de afiliados varones a la Seguridad Social en Navarra aumenta únicamente en la Construcción, un 0,1%. Pero decrece un 1,0% en el Sector primario; un 0,3% en la Industria; y menos de un 0,1% en los Servicios.

Gráfico 3. Nº de afiliados por sectores de actividad en Navarra. Noviembre 2021 y 2022

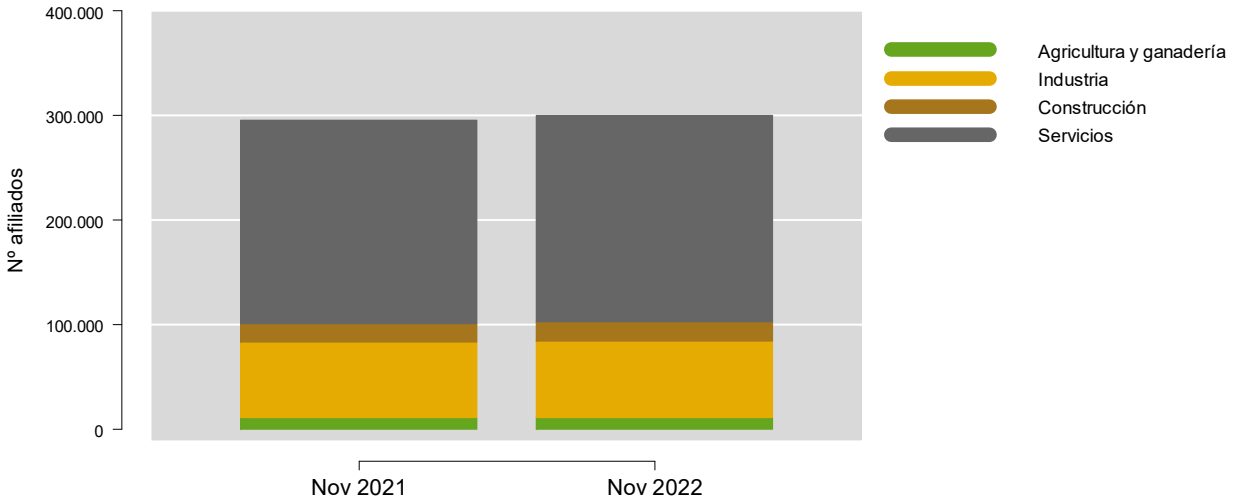

Fuente: Tesorería General de la Seguridad Social. Ministerio de Trabajo, Migraciones y Seguridad Social. Datos a último día de cada mes.

- En el caso de las mujeres afiliadas a la Seguridad Social, crecen un 0,6% en los Sector primario; un 0,5% en los Servicios; y otro 0,5% en la Construcción. Pero se reducen en la Industria, un 0,3%.

Gráfico 4. Distribución de los afiliados a la Seguridad Social en Navarra por sectores de actividad y género. Noviembre 2022.

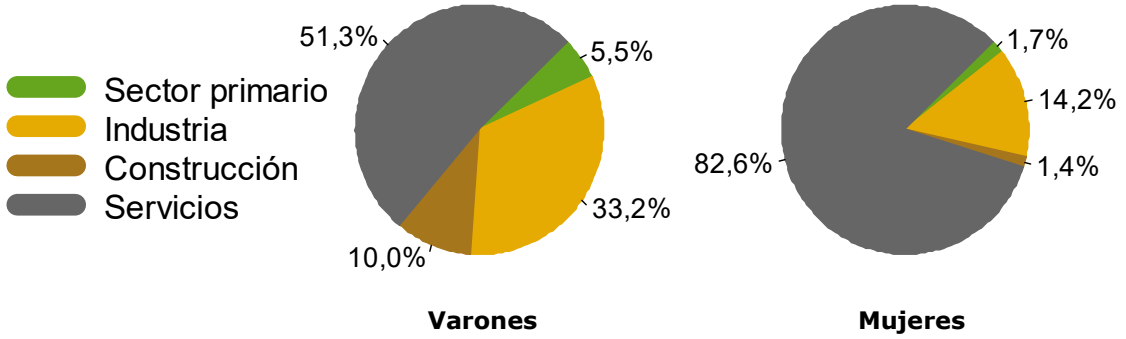

Fuente: Tesorería General de la Seguridad Social. Ministerio de Trabajo, Migraciones y Seguridad Social. Datos a último día de cada mes.

- En noviembre, comparando con el mismo mes del 2022, las variaciones de la afiliación a la Seguridad Social en Navarra son positivas en los Servicios, un 1,8%; en la Industria, un 1,7%; y en la Construcción, un 1,5%. Pero es negativa en el Sector primario, un 1,4%.

- Por género, el 58,2% de los afiliados en el sector Servicios son mujeres; el 27,0% en la Industria; el 21,5% en el Sector primario y el 10,8% en la Construcción.

Afiliados a la Seguridad Social por regímenes

- En Navarra, el 80,4% de los trabajadores registrados en la Seguridad Social se sitúan en el Régimen General; el 15,7% en el Régimen Especial Autónomo; el 2,3% en el Sistema Especial de Empleados del Hogar; y el 1,6% en el Sistema Especial Agrario.

Tabla 3. Afiliados a la Seguridad Social por regímenes. Noviembre 2022. Navarra

Sector	Nov.	Var. s/ año ant.	Var. s/ mes ant.	Var. en lo que va de año
R. General*	241.800	2,3%	0,2%	3,6%
R. Esp. Autónomo	47.279	-0,6%	-0,2%	-0,3%
S.E. Agrario	4.834	-4,0%	-1,5%	-4,5%
S.E.E. Hogar	6.781	-2,6%	0,6%	-3,1%
TOTAL	**300.694**	**1,6%**	**0,1%**	**2,7%**

Fuente: Tesorería General de la Seguridad Social. Ministerio de Trabajo, Migraciones y Seguridad Social. Datos a último día de cada mes.
* Excluidos el Sistema Especial Agrario y el Sistema Especial de Empleados de Hogar.

Gráfico 5. Nº de afiliados por regímenes en Navarra. Noviembre 2021 y 2022

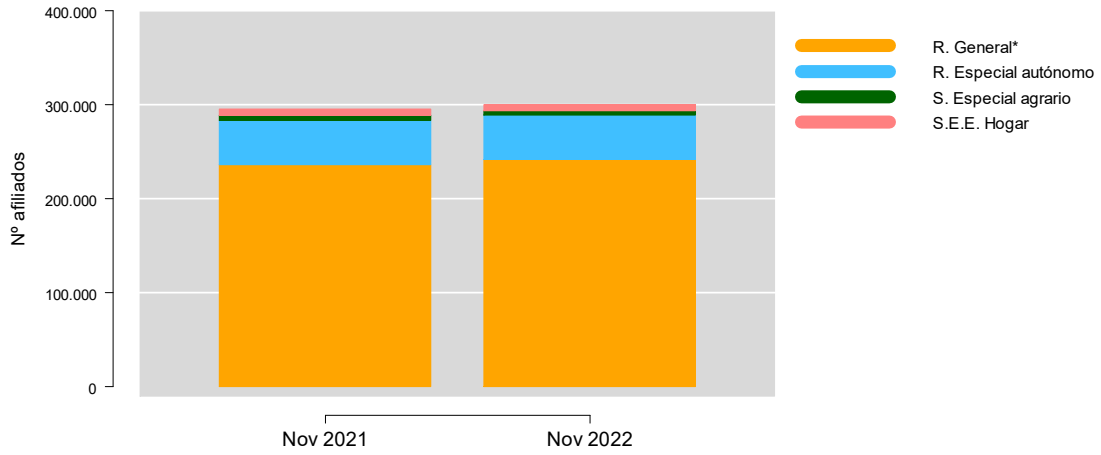

Fuente: Tesorería General de la Seguridad Social. Ministerio de Trabajo, Migraciones y Seguridad Social. Datos a último día de cada mes.
* Excluidos el Sistema Especial Agrario y el Sistema Especial de Empleados de Hogar.

- Por regímenes de afiliación, sobre octubre, en Navarra el número de afiliados varones solo aumenta en el Sistema Especial de Empleados del Hogar, un 3,8%. Pero disminuye en el Sistema Especial Agrario, un 2,4%; en el Régimen Especial Autónomo, un 0,2%; y en el Régimen General, un 0,1%.

- La variación mensual para el número de trabajadoras cotizantes a la Seguridad Social es positiva en el Sistema Especial Agrario, un 2,6%; en el Sistema Especial de Empleados del Hogar, un 0,5%; y en el Régimen General, otro 0,5%. Por el contrario, es negativa únicamente en el Régimen Especial Autónomo, un 0,2%.

Gráfico 6. Distribución de los afiliados a la Seguridad Social en Navarra por regímenes y género. Noviembre 2022.

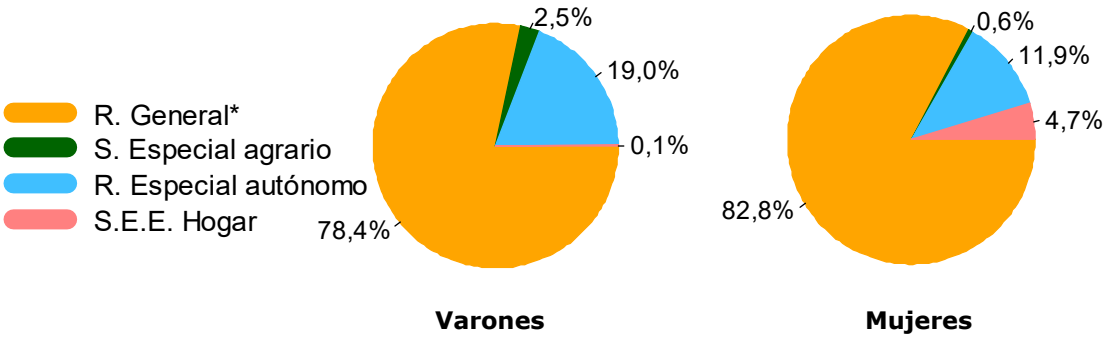

Fuente: Tesorería General de la Seguridad Social. Ministerio de Trabajo, Migraciones y Seguridad Social. Datos a último día de cada mes.
* Excluidos el Sistema Especial Agrario y el Sistema Especial de Empleados de Hogar.

- Respecto a noviembre del año anterior, la afiliación a la Seguridad Social en Navarra asciende solo en el Régimen General, un 2,3%. Pero disminuye un 4,0% en el Sistema Especial Agrario; un 2,6% en el Sistema Especial de Empleados del Hogar; y un 0,6% en el Régimen Especial Autónomo.

- Por último, por género, el 96,8% de los afiliados en el Sistema Especial de Empleados del Hogar son mujeres; el 47,6% en el Régimen General; el 35,1% en el Régimen Especial Autónomo; y el 18,2% en el Sistema Especial Agrario.