

Red Contable

Agraria

de Navarra

Año

2014

Red Contable Agraria 2014

Indice

0. Introducción

I. Metodología

Tipología

Determinación del tamaño y método de selección de la muestra

Clasificación de la muestra por OTES y CDE

Constitución de las oficinas contables

Distribución por comarcas agrarias y municipios de la muestra

Validación de resultados

Descripción de las variables que aparecen en las tablas

II. Resultados empresariales y esquemas de obtención de resultados

Grandes grupos (MOTES)

Todas las orientaciones (Ponderada)

Cultivos extensivos

Hortícolas

Cultivos leñosos

Policultivos

Bovinos

Ovinos y Ovinos y bovinos

Granívoros

Poliganadería

Cultivos y ganadería

Otros ingresos

Resultados empresariales en las distintas OTES

Cereales excepto arroz; semillas oleaginosas y proteaginosas

Grandes cultivos

Hortalizas al aire libre

Hortalizas en invernadero

Vinos de calidad.

Bovinos de leche

Bovinos de carne

Ovinos de carne

Ovinos de leche

Porcino

Porcinos, aves y otros granívoros (sector cunícola)

Grandes cultivos y horticultura

Grandes cultivos y vides

Grandes cultivos y herbívoros no lecheros

Red Contable Agraria 2014

Indice

Esquema de obtención de los resultados

Indicadores de la Unión Europea

III. Análisis de resultados

- Rendimientos físicos de los principales cultivos
- Perfil productivo de las explotaciones
- Eficacia productiva media
- Disponibilidades empresariales por U.T.A. familiar

IV. Organización y esquema del trabajo

- Orientación Técnico-económica y agregación de OTES
- Dimensión Económica - Tamaño de las Explotaciones
- Tipos de Ganado y Coeficientes de conversión de Ganado a U.G.

Introducción

Toda la información que se presenta en esta publicación se refiere a resultados medios ponderados para clases de dimensión económica CDE con, al menos 5 explotaciones.

Metodología

Tipología

Para definir la tipología de las explotaciones se han utilizado los datos de Producción Estandar de 2010 (como promedio de los años 2008 a 2012) para Navarra.

Se ha calculado el valor de la Dimensión Económica de la explotación agregando la Producción Estandar de cada una de las actividades agrarias y/o ganaderas que componen la actividad de la explotación.

Hay que resaltar el hecho de que el campo de observación de la RICAN, se circunscribe a aquellas explotaciones agrarias con una dimensión económica superior a 8.000 Euros de Producción Estandar, lo que supone un total de 8.527 explotaciones, representand

Determinación del tamaño y método de selección de la muestra

Para la determinación del tamaño de la muestra se sigue la metodología de la RICA comunitaria (Red de Información Contable Agrícola) y se ha utilizado la información suministrada por el Censo Agrario de Navarra de 2009.

En síntesis, dicha metodología tiene en cuenta la variabilidad de las explotaciones a la hora de establecer la muestra.

Esto implica, en particular, que aunque en un estrato haya numerosas explotaciones, si éstas son muy homogéneas bastará observar muy pocas (incluso sólo una) para tener una buena información del estrato. Lo contrario sucederá en un estrato en que las expl

**Clasificación de las explotaciones adscritas a la RICAN por grupos de MOTES
y por clases de dimensión europea (CDE) 2014**

Denominación OTEs Generales	Clases de Dimensión Económica del Análisis					Total
	Menos de 8.000	8.000 a 25.000	25.000 a 100.000	100.000 a 500.000	Más de 500.000	
10 Cultivos extensivos	0	5	32	31	4	72
20 Hortícolas	0	0	6	8	7	21
30 Cultivos leñosos	0	0	5	2	0	7
45+49 Bovinos	0	7	26	51	6	90
48 Ovinos	0	3	58	10	0	71
50 Granívoros	0	0	5	19	13	37
60 Policultivos	0	1	7	16	1	25
70 Poliganadería	0	0	0	0	1	1
80 Mixtas	0	0	1	10	0	11
90 Otros ingresos	0	0	0	0	0	0
TOTAL	0	16	140	147	32	335

(*) En Euros de Producción Estandar

Representatividad del estimador de la PE

Bajo los supuestos:

1.- Que en cada estrato OTE * DIMENSION del cuadro anterior, el número de explotaciones, el total de la Producción Estandar (PE) y su desviación típica no se hayan modificado respecto a los de referencia (Censo Agrario de 2009).

2.- Que las explotaciones de la muestra se obtuvieran al azar en el interior de cada estrato.

La representatividad (en %) del estimador de PE, para cada grupo de OTEs, con la muestra actual, son los siguientes:

OTEs Generales	Representatividad (%)	Coficiente de variación (%)
10 Cultivos extensivos	100,00%	20,17%
20 Hortícolas	98,75%	24,09%
30 Cultivos leñosos	65,45%	25,52%
45+49 Bovinos	100,00%	13,33%
48 Ovinos	96,95%	8,22%
50 Granívoros	99,94%	20,39%
60 Policultivos	100,00%	16,10%
70 Poliganadería	0,00%	0,00%
80 Mixtas	92,08%	16,97%
90 Otros ingresos	0,00%	0,00%

1.- Por representatividad se entiende el % de la Producción Estandar (PE) total del grupos de las OTEs Generales asociado al conjunto de explotaciones de más de 8.000€ de PE, concentrado en los estratos para los que existe al menos una explotación en la m

CONSTITUCION DE LAS OFICINAS CONTABLES

Por Ordenes Forales del Consejero de Agricultura, Ganadería y Montes de fechas, 2 de mayo de 1988 y 24 de abril de 1989 se crearon la Red de Información Contable Agraria de Navarra y las Oficinas Contables constituyentes de la Red de Información Contable

Las Oficinas Contables que funcionaron como tal durante el año 2014 fueron las siguientes:

Oficina INTIA: Instituto Navarro de Tecnologías e Infraestructuras Agroalimentarias, INTIA, S.A. que aportó un total de 254 contabilidades de otras tantas empresas agrarias.

Oficina nº 6: Aportó un total de 25 contabilidades de otras tantas empresas agrarias.

Oficina nº 7: Aportó un total de 31 contabilidades de otras tantas empresas agrarias.

Oficina nº 8: Aportó un total de 25 contabilidades de otras tantas empresas agrarias.

El número de contabilidades procesadas en el año 2014 fue de 335.

DISTRIBUCION POR COMARCAS Y MUNICIPIOS DE LAS CONTABILIDADES AÑO 2014

Comarca nº I (Nordoccidental): 88 contabilidades de otras tantas empresas agrarias ubicadas en los siguientes municipios:

ANUE	2 ETXARRI-ARANATZ	3 LEITZA	2
ARAITZ	2 ERGOIENA	1 ODIETA	1
ARAKIL	4 IMOTZ	2 OITZ	1
ARBIZU	1 IRAÑETA	1 OLÁIBAR	1
ATEZ	1 ITUREN	1 SALDIAS	1
BASABURUA	3 LABAIEN	2 ULTZAMA	4
BAZTAN	38 LAKUNTZA	1 URDAZUBI/URDAX	6
BERTIZARANA	2 LANTZ	1 URROTZ	2
DONAMARIA	2 LARRAUN	3	88

Comarca nº II (Pirineos): 51 contabilidades de otras tantas empresas agrarias ubicadas en los siguientes municipios:

ABAURREGAINA / ABAURREA ALTA	1 ISABA <> IZABA	1 ORBAITZETA	4
ARCE <> ARTZI	1 IZAGAONDOA	2 OROZ-BETELU <> OROTZ BETELU	1
ERRO	6 IZALZU <> ITZALTZU	1 ROMANZADO	2
EZCÁROZ <> EZKAROZE	2 JAURRIETA	3 UNCITI	1
ESTERIBAR	2 LIZOÁIN-ARRIASGOITI / LIZOAIN-ARRIASGOITI	2 URRAÚL ALTO	1
GALLUÉS <> GALOZE	2 LÓNGUIDA <> LONGIDA	2 URRAÚL BAJO	2
GARDE	1 LUMBIER	1 LUZAIDE/VALCARLOS	1
GARRALDA	2 MONREAL	2 HIRIBERRI / VILLANUEVA DE AEZKOA	2
IBARGOITI	1 OCHAGAVÍA <> OTSAGABIA	5	51

Comarca nº III (Cuenca de Pamplona): 23 contabilidades de otras tantas empresas agrarias ubicadas en los siguientes municipios:

ARANGUREN	1 IZA <> ITZA	3 PUENTE LA REINA <> GARES	1
NOÁIN (ELORZ) / NOAIN (ELORTZIBAR)	2 JUSLAPEÑA	2 TIRAPU	1
GOÑI	3 CENDEA DE OLZA <> OLTZA ZENDEA	3 ZIZUR MAYOR <> ZIZUR NAGUSIA	4
GUIRGUILLANO	1 OLLO	2	23

Comarca nº IV (Tierra de Estella): 79 contabilidades de otras tantas empresas agrarias ubicadas en los siguientes municipios:

ABÁRZUZA	3 EL BUSTO	1 METAUTEN	2
ABERIN	3 CIRAUQUI <> ZIRAUKI	1 MURIETA	1
ALLÍN	2 DICASTILLO	1 NAZAR	2
ALLO	1 EULATE	1 OCO	1
AMÉSCOA BAJA	5 GENEVILLA	3 OTEIZA	6
ANCÍN <> ANTZIN	1 GUESÁLAZ <> GESALATZ	1 SALINAS DE ORO <> JAIZ	1
LOS ARCOS	2 LANA	1 SORLADA	2
ARELLANO	2 LARRAONA	1 TORRALBA DEL RÍO	4
ARRÓNIZ	4 LEGARIA	1 VIANA	2
AYEGUI <> AIEGI	1 LEZÁUN	5 VILLAMAYOR DE MONJARDÍN	1
AZUELO	1 MAÑERU	1 VALLE DE YERRI <> DEIERRI	7
BARGOTA	7 MENDAZA	1	79

Comarca nº V (Navarra Media): 43 contabilidades de otras tantas empresas agrarias ubicadas en los siguientes municipios:

AIBAR <> OIBAR	1 LARRAGA	1 SANGÜESA <> ZANGOZA	2
ARTAJONA	1 LEOZ <> LEOTZ	1 SAN MARTÍN DE UNX	1
BARÁSOAIN	1 MENDIGORRÍA	1 TAFALLA	8
BEIRE	5 OLITE <> ERRIBERRI	7 UJUÉ	1
BERBINZANA	4 OLÓRIZ <> OLORITZ	4 UNZUÉ	1
GARÍNOAIN	1 SADA	3	43

Comarca nº VI (Ribera Alta): 36 contabilidades de otras tantas empresas agrarias ubicadas en los siguientes municipios:

CÁRCAR	1 MARCILLA	1 SANTACARA	2
CARCASTILLO	2 MÉLIDA	1 SESMA	1
FALCES	4 MIRANDA DE ARGA	3 VILLAFRANCA	1
FUNES	4 MURILLO EL FRUTO	1	
LERÍN	5 PERALTA <> AZKOIEN	4	
LODOSA	1 SAN ADRIÁN	5	36

Comarca nº VII (Ribera Baja): 15 contabilidades de otras tantas empresas agrarias ubicadas en los siguientes municipios:

CABANILLAS	1 FONTELLAS	2 TUDELA	1
CASCANTE	3 MURCHANTE	1 VALTIERRA	3
CORTES	1 RIBAFORADA	3	15

TOTAL 335

VALIDACION DE RESULTADOS

La información contenida en el Resumen anual de cada contabilidad es sometida a un programa de control de errores de coherencia y verosimilitud, así como una revisión de los datos, que pone de manifiesto, posibles incongruencias numéricas de la información contable interna de los Resúmenes anuales, y, por otra parte detecta posibles cifras, fuera de los límites establecidos, para rendimientos, gastos, utilización de mano de obra, etc. etc.

DESCRIPCION DE LAS VARIABLES QUE APARECEN EN LAS TABLAS

Explotaciones representadas

Conjunto de explotaciones que se pretenden analizar a través de la muestra.

Explotaciones muestra

Número de explotaciones de la muestra real. Hay que tener en cuenta que, dado que únicamente se publican resultados para clases de dimensión económica con al menos 5 explotaciones, puede suceder que, dentro de una OTE, la suma del número de explotaciones de las distintas clases de dimensión económica (CDE) no coincida con el valor que aparece en la columna correspondiente al total de clases.

Clases de dimensión económica

Euros de Producción Estandar de las explotaciones. Calculado conforme a valores medios de producción estandar para las diferentes producciones en Navarra.

Sau total

Superficie agrícola útil de la explotación.

Sau en propiedad

Superficie agrícola útil de la que el empresario es propietario, usufructuario o enfiteuta o explotada en condiciones similares.

Sau en regadío

Superficie agrícola útil puesta en regadío.

Ganado total

Carga ganadera total de la explotación expresada en UG (unidad de ganado mayor). En "organización y esquema del trabajo" se establecen las equivalencias entre número de cabezas y UG.

Mano de obra total

Esta variable cuantifica el grado de dedicación de la mano de obra a la explotación por lo que no existe una equivalencia fija entre la UTA y el número de horas trabajadas.

La UTA de la mano de obra eventual es el resultado de dividir el número de horas trabajadas entre la media de las horas/UTA de la mano de obra fija de la explotación.

El salario de la mano de obra familiar se ha estimado en los siguientes Euros por UTA:

15.305

Mano de obra asalariada

Mano de obra asalariada total, expresada en UTA.

Subvenciones de explotación

Primas y subvenciones de explotaciones devengadas, es decir, correspondientes al ejercicio contable concedidas con cargo a los fondos públicos, aunque aún no hayan sido percibidas en todo o en parte.

Pagos compensatorios herbáceos

Parte de las subvenciones de explotación correspondientes a los pagos compensatorios por los cultivos herbáceos bajo régimen de puesta en barbecho obligatorio.

Producción bruta vegetal

O producción total vegetal. Incluye los productos vegetales reempleados en la explotación.

Producción bruta animal

O producción total animal. Incluye las variaciones de inventario de ganados y los productos animales reempleados en la explotación.

Otra producción bruta

Incluye los productos forestales, trabajos para terceros, ingresos relativos a ejercicios anteriores, arriendo ocasional de superficies forrajeras y agroturismo.

Semillas y plantas

Semillas y plantas compradas y reemplazadas.

Abonos

Abonos y enmiendas incluido el mantillo, la turba y el estiércol.

Fitosanitarios

Todos los productos utilizados para proteger los cultivos contra los parásitos y enfermedades, predadores e intemperie (insecticidas, anticriptogámicos, herbicidas, cebos, cohetes antigranizo, niebla, antihelada).

Otros costes específicos cultivos

Todos aquellos costes que teniendo relación directa con la producción vegetal no son objeto de indicación separada en otras partidas de coste.

Piensos comprados

Piensos comprados, concentrados o de volumen, con destino a los herbívoros y granívoros.

Piensos reemplazados

Piensos producidos en la explotación con destino a herbívoros y granívoros.

Otros costes específicos de los ganados

Aquellos costes que tienen una relación directa con la producción animal y que no son objeto de indicación separada en otras partidas de coste.

Trabajos por terceros y alquiler de máquinas

Importe de los costes correspondientes a los trabajos de explotación ejecutados por empresas de trabajos agrícolas.

Mantenimiento de máquinas, edificios y mejoras

Coste de mantenimiento de maquinaria, construcciones y mejoras territoriales incluidas las pequeñas reparaciones siempre que no modifiquen el valor intrínseco de aquéllos.

Energía

Costes de carburantes, lubricantes, electricidad y combustibles.

Otros costes no específicos

Costes de seguros, de máquinas y edificios y otros costes generales de explotación, incluido el coste de agua.

Amortizaciones

Depreciación en el ejercicio contable de las plantaciones, edificios, mejoras, maquinaria y equipo.

El cálculo de las amortizaciones se realiza según el modelo de amortización lineal.

Salarios y cargas sociales

Este concepto se refiere a la mano de obra asalariada y comprende los gastos siguientes:

Sueldos y salarios pagados en efectivo.

Sueldos y salarios pagados en especie.

Primas de rendimientos, regalos.

Gastos de contratación.

Cargas sociales por cuenta del empresario.

Seguros de accidentes de trabajo.

Arrendamientos pagados

Renta pagada en efectivo o en especie por las tierras y edificios explotados en arrendamiento.

Intereses pagados

Intereses y gastos financieros de préstamos obtenidos para la explotación.

Contribuciones e impuestos

Impuestos, tasas y contribuciones sobre la explotación, con excepción del IVA.

Inversiones en capital

Inversiones netas en capital, es decir, deducidas las ventas de capital, sin detraer las posibles subvenciones por dichos conceptos.

Inmovilizado material

Está constituido por las tierras, cultivos permanentes, edificios y mejoras, maquinaria y equipo y ganado reproductor según el inventario fi

Tierras

Tierras agrícolas y forestales (de éstas se incluye el valor del arbolado) en propiedad, valoradas según el inventario final.

Cultivos permanentes

Conjunto de plantaciones no forestales en propiedad valoradas según el inventario final.

Edificios y mejoras

Conjunto de edificios y mejoras territoriales pertenecientes al empresario, valoradas según el inventario final.

Maquinaria y equipo

Tractores, motocultores, cosechadoras, equipos móviles de riego, otras máquinas y material valoradas según inventario final.

Ganado reproductor

Valor del ganado reproductor según el inventario final.

Inmovilizado financiero

Valor de los títulos cooperativos en el inventario final.

Activo circulante

Está constituido por el ganado no reproductor, almacén de productos, almacén de materias primas, anticipos a los cultivos, deudores, caja y bancos valorados según el inventario final.

Fondos propios

Fondos propios valorados según el inventario final.

Acreedores largo plazo

Préstamos para la explotación contratados por un año o más, valorados según inventario final.

Acreedores corto plazo

Préstamos para la explotación, contratados para un periodo inferior a un año, deudas de la empresa con proveedores, y otras deudas de la explotación, todo ello valorado según inventario final.

Producción final agraria

Producción bruta total menos el reemplazo.

Valor añadido bruto precios mercado

Producción final agraria menos gastos de fuera de la explotación (gastos de los cultivos, ganados, gastos generales).

Valor añadido bruto coste factores

Valor añadido bruto a precios de mercado más subvenciones de explotación, menos impuestos directos.

Valor añadido neto coste factores

Valor añadido bruto al coste de los factores menos amortizaciones del ejercicio.

Rendimiento económico neto

Valor añadido neto menos arrendamientos e intereses pagados.

Disponibilidades empresariales

Rendimiento económico neto menos salarios.

Producción bruta vegetal/SAU

Producción bruta vegetal por Ha. de superficie agrícola útil.

Producción bruta animal/UG

Producción bruta animal por UG (unidad de ganado mayor).

Número medio hora/UTA

Número de horas que equivalen a 1 U.T.A., para una clase determinada.

Costes específicos cultivos/SAU

Costes específicos de los cultivos por Ha. de SAU.

Costes específicos ganados/UG

Costes específicos de los ganados por unidad de ganado mayor.

Valor añadido neto/UTA

Relación entre el valor añadido neto al coste de los factores y el número total de UTA.

Disponibilidades empresariales/Producción bruta

Relación entre disponibilidades del empresario y la producción bruta, expresada en %.

Producción bruta/Activo circulante

Relación entre la producción bruta y el activo circulante, expresada en %.

Intereses de otros capitales propios

$0,03 \times (\text{Total activo} - \text{Tierras agrícolas} - \text{Superficie forestal} - \text{Total deudas})$.

ABREVIATURAS

U.G.= Unidad Ganadera

V.A.N. a c.f.= Valor Añadido Neto al coste de factores.

V.A.B.= Valor Añadido Bruto.

V.A.B. a c.f.= Valor Añadido Bruto al coste de factores.

V.A.B. a p.m.= Valor Añadido Bruto a precio de mercado.

S.A.U.= Superficie Agraria Util.

Ha.= Hectárea.

O.T.E.= Orientación Técnico-Económica.

M.O.T.E. = Macro Orientación Técnico-Económica.

U.T.A.= Unidad de Trabajo Año.

R.I.C.A.N.= Red de Información Contable Agrícola de Navarra.

P.A.C. = Política Agraria Común.

Resultados empresariales y esquema de obtención de resultados

RICAN 2014 MOTES - NAVARRA -

Concepto	Media Ponderada	10. Cultivos Extensivos	20. Hortícolas	30. Cultivos leñosos	45+49. Bovinos	48. Ovinos, Ovinos y bovinos	50. Granívoros	60. Policultivos	70. Poliganadería*	80. Mixtas	90. Otros ingresos*
Explotaciones representadas	7.884	4.119	469	780	825	1.255	320	537	39	183	---
Explotaciones muestra	335	72	21	7	90	71	37	25	1	11	---
Producción Estándar (EUR)	97.633,0	165.330,4	531.212,6	68.075,5	194.661,5	69.534,8	536.915,0	178.012,6	---	170.661,6	---
I. CARACTERÍSTICAS GENERALES											
SAU Total (ha)	53,0	125,0	68,9	35,2	71,8	47,9	12,7	108,0	---	108,1	---
SAU en Propiedad. Total (ha)	21,1	44,4	18,4	25,1	14,2	15,2	5,8	46,8	---	35,6	---
SAU Regadío (ha)	6,7	23,8	53,7	13,3	2,9	0,2	---	25,2	---	16,6	---
Efectivos Medios Ganado (UG), de los cuales:	40,1	1,0	---	---	113,4	70,5	520,1	---	---	79,6	---
Efectivos Medios Equinos (ud.)	1,5	---	---	---	---	7,6	---	---	---	---	---
Efectivos Medios Vacas lecheras (ud.)	3,0	---	---	---	50,1	---	---	---	---	6,8	---
Efectivos Medios Otras Vacas (ud.)	3,5	---	---	---	28,5	2,9	0,1	---	---	13,7	---
Efectivos Medios Ovejas reproductoras ordeño (ud.)	33,3	---	---	---	11,2	247,3	---	---	---	---	---
Efectivos Medios Ovejas reproductoras no ordeño (ud.)	37,7	1,9	---	---	3,4	256,2	2,5	---	---	453,1	---
Efectivos Medios Cabras reproductoras no ordeño (ud.)	0,0	---	---	---	---	0,5	---	---	---	---	---
Efectivos Medios Cerdas reproductoras (ud.)	9,0	0,5	---	---	1,3	0,1	217,4	---	---	---	---
Efectivos Medios Conejas madres (ud.)	12,3	---	---	---	---	---	303,9	---	---	---	---
Mano de Obra total (UTA), de la cual:	1,21	1,49	2,97	1,73	1,71	1,50	1,59	2,34	---	2,18	---
Mano de Obra no Asalariada o Familiar (UTA)	1,02	1,06	1,21	1,14	1,51	1,32	1,13	1,13	---	1,86	---
Mano de Obra Asalariada (UTA)	0,19	0,43	1,76	0,59	0,20	0,18	0,46	1,21	---	0,32	---
II. PRODUCCIÓN (decenas de euros)											
Producción bruta Total de la cual:	10.068	11.434	22.751	7.874	25.297	10.477	63.800	12.942	---	14.782	---
Producción bruta Agrícola	4.378	10.577	22.149	7.499	2.552	635	1.344	12.504	---	6.512	---
Producción bruta Ganados	5.458	94	---	---	22.562	9.797	62.393	---	---	7.775	---
Otra producción bruta	232	763	602	375	183	45	63	438	---	494	---
Ventas Totales de las cuales:	9.217	10.755	22.194	7.277	22.429	7.895	65.606	12.504	---	13.030	---
Ventas Productos vegetales	4.132	10.490	22.149	7.277	542	256	1.292	12.450	---	5.408	---
Ventas Productos animales	1.531	---	---	---	17.621	3.973	690	---	---	2.321	---
Ventas Otros productos e ingresos	43	162	45	---	21	3	12	54	---	59	---
Ventas Animales	3.510	103	---	---	4.246	3.664	63.613	---	---	5.241	---
Autoconsumo	5	---	---	18	7	9	0	3	---	0	---
Reempleo	347	8	---	---	2.078	1.144	52	---	---	1.071	---
Producción final Agraria de la cual:	9.721	11.426	22.751	7.874	23.218	9.333	63.748	12.942	---	13.711	---
Producción final Agrícola	4.210	10.568	22.149	7.499	735	326	1.292	12.504	---	5.533	---
Producción final Ganados	5.289	94,0	---	---	22.350	8.984	62.393	---	---	7.775	---
Otra Producción Final	222	763	602	375	134	22	63	438	---	403	---

RICAN 2014 MOTES - NAVARRA -

Concepto	Media Ponderada	10. Cultivos Extensivos	20. Hortícolas	30. Cultivos leñosos	45+49. Bovinos	48. Ovinos, Ovinos y bovinos	50. Granívoros	60. Policultivos	70. Poliganadería*	80. Mixtas	90. Otros ingresos*
III. COSTES (decenas de euros)											
Gastos fuera de la explotación	6.769	7.425	10.905	4.620	16.488	7.463	47.293	6.974	---	11.207	---
Semillas y plantas	346	959	2.291	50	256	55	56	854	---	930	---
Abonos	779	1.963	2.099	337	583	212	101	1.639	---	1.440	---
Fitosanitarios	356	974	907,00	515,00	110	38	103	992	---	525	---
Otros costes específicos de cultivos	18	21,0	190,0	6,0	61	29	8	10,0	---	116	---
Piensos comprados	2.777	53,0	---	---	9.272	4.018	38.715	---	---	3.811	---
(Piensos reemplazados)	178	8,0	---	---	1.866	332	52	---	---	1.118	---
Otros costes específicos de ganados	336	5,0	---	---	1.912	566	3.373	---	---	442	---
Trabajos por terceros y alquiler de máquinas	330	574,0	848,0	425,0	440	160	848	726,0	---	477	---
Mantenimiento de máquinas, edificios y mejoras	539	884	1.141	1.171	1.264	566	1.244	768	---	1.097	---
Energía	594	962	1.332	552	1.226	546	1.901	844	---	1.142	---
Agua	120	477	668	247	83	28	242	422	---	495	---
Otros costes no específicos (incluida Agua)	695	1.031	2.098	1.565	1.363	1.273	944	1.142	---	1.227	---
Amortizaciones	1.379	2.097	1.737	1.462	2.870	1.427	4.855	1.945	---	2.500	---
Salarios y cargas sociales	392	557	2.324	757	877	511	2.412	1.556	---	425	---
Arrendamientos pagados	554	1.212	1.534	235	754	292	2.234	634	---	1.261	---
Intereses pagados	117	221	442	31	263	102	768	110	---	96	---
Contribuciones e impuestos	54	100	54	47	94	61	90	160	---	105	---
IV. SUBVENCIONES Y BALANCE (decenas de Euros)											
Subvenciones de explotación	1.432	2.463	1.598	255	3.485	2.247	324	2.186	---	4.366	---
Inversiones en capital	839	2.111	1.427	2.320	1.299	335	1.623	3.371	---	2.197	---
Subvenciones de inversiones	14	---	---	---	58	---	269	---	---	---	---
Inmovilizado material	29.525	44.877	25.938	46.378	50.560	24.033	50.068	44.329	---	39.079	---
Tierras agrícolas	15.909	27.687	10.301	25.281	6.193	6.045	3.890	26.163	---	12.283	---
Cultivos permanentes	696	889	479	12.332	---	58	97	2.836	---	---	---
Mejoras territoriales y edificios de explotación	6.321	7.005	7.776	4.371	20.668	10.270	27.576	7.026	---	11.744	---
Mejoras territoriales	1.388	3.320	5.447	2.184	3.395	2.063	3.401	4.200	---	1.002	---
Edificios de explotación	4.933	3.685	2.329	2.187	17.273	8.207	24.175	2.826	---	10.742	---
Maquinaria y equipo	3.645	7.318	6.156	4.195	6.167	2.385	14.492	7.032	---	7.255	---
Ganado reproductor	1.398	26	---	---	7.580	4.548	3.996	---	---	4.742	---
Activo circulante	10.313	12.755	19.176	7.922	22.553	11.761	42.368	14.534	---	18.067	---
Fondos propios	36.811	52.325	35.850	50.859	67.045	32.941	74.506	53.094	---	54.826	---
Acreeedores a largo plazo	2.812	4.853	9.025	3.439	6.825	2.440	17.881	4.741	---	3.004	---
Acreeedores a corto plazo	351	526	238	---	173	592	635	1.032	---	---	---

RICAN 2014 MOTES - NAVARRA -

Concepto	Media Ponderada	10. Cultivos Extensivos	20. Hortícolas	30. Cultivos leñosos	45+49. Bovinos	48. Ovinos, Ovinos y bovinos	50. Granívoros	60. Policultivos	70. Poliganadería*	80. Mixtas	90. Otros ingresos*
V. RESULTADOS (decenas de Euros)											
Producción bruta Total	10.068	11.434	22.751	7.874	25.297	10.477	63.800	12.942	---	14.782	---
Gastos de fuera de la explotación	6.769	7.425	10.905	4.620	16.488	7.463	47.293	6.974	---	11.207	---
Valor añadido bruto a precios de mercado	2.897	3.900	11.792	3.207	6.637	1.808	16.365	5.808	---	2.399	---
Valor añadido bruto al coste de los factores	4.329	6.363	13.390	3.462	10.122	4.055	16.689	7.994	---	6.765	---
Valor añadido neto al coste de los factores	2.950	4.266	11.653	2.000	7.252	2.628	11.834	6.049	---	4.264	---
Disponibilidades empresariales	1.886	2.276	7.353	976	5.358	1.722	6.420	3.748	---	2.482	---
VI. RATIOS											
Producción bruta vegetal/Sau (decenas de €/Ha.)	82,6	84,6	321,7	212,8	35,6	13,2	106,0	115,8	---	60,3	---
Producción bruta animal/Ug (dec. €)	136,0	94,0	---	---	199,0	139,0	120,0	---	---	97,7	---
Producción bruta animal/Hembra reproductora (dec. €)	605,3	188,0	---	---	17.355,4	97.970,0	287,0	---	---	---	---
Prod. bruta animal/Hembra reproductora conejos (dec. €)	443,0	---	---	---	---	---	205,3	---	---	---	---
Número medio de horas/UTA	1.925,0	1.991,0	1.840,0	1.830,0	2.060,0	1.960,0	3.591,0	1.828,0	---	1.911,0	---
Costes específicos cultivos/SAU (decenas de €/ha.)	28,3	31,3	79,7	25,8	14,1	7,0	21,1	32,4	---	27,9	---
Costes específicos ganados/UG (dec. €)	82,0	66,0	---	---	115,1	69,7	81,0	---	---	67,5	---
Ctes específicos ganados/Hembra reproductora (dec. €)	365,0	132,0	---	---	10.038,5	49.160,0	193,8	---	---	---	---
Ctes específicos/Hembra reproductora conejos(dec. €)	267,1	---	---	---	---	---	138,7	---	---	---	---
Valor añadido neto/UTA (decenas de €/UTA)	2.445,3	2.863,1	3.923,6	1.156,1	4.240,9	1.752,0	7.442,8	2.585,0	---	1.956,0	---
Disp. Empresariales/P. Bruta (%)	18,7	19,9	32,3	12,4	21,2	16,4	10,1	29,0	---	16,8	---
Producción bruta/Activo circulante (%)	97,6	89,6	118,6	99,4	112,2	89,1	150,6	89,0	---	81,8	---

* Las siguientes MOTES: Poliganadería, Otros ingresos, no se representan por separado, por no tener un número mínimo de explotaciones en la muestra.

Resultados empresariales y esquemas de obtención de resultados. 151 - Cereales excepto arroz; semillas oleaginosas y proteaginosas.

	Clases de Dimensión Económica			
	8.000 a 25.000 €	25.000 a 100.000 €	100.000 a 500.000 €	Total
Número de explotaciones	5	29	29	63
Producción Estándar (EUR)	16.137	66.994	185.749	117.622
I. CARACTERÍSTICAS GENERALES				
SAU Total (ha)	22,0	85,7	172,8	120,7
SAU en Propiedad. Total (ha)	16,3	39,1	57,0	45,6
SAU Regadío (ha)	---	8,1	32,3	18,6
Efectivos Medios Ganado (UG), de los cuales:	---	0,9	1,5	1,1
Efectivos Medios Equinos (ud.)	---	---	---	---
Efectivos Medios Vacas lecheras (ud.)	---	---	---	---
Efectivos Medios Otras Vacas (ud.)	---	---	---	---
Efectivos Medios Ovejas reproductoras ordeño (ud.)	---	---	---	---
Efectivos Medios Ovejas reproductoras no ordeño (ud.)	---	4,8	---	2,2
Efectivos Medios Cabras reproductoras no ordeño (ud.)	---	---	---	---
Efectivos Medios Cerdas reproductoras (ud.)	---	0,7	0,5	0,5
Efectivos Medios Conejas madres (ud.)	---	---	---	---
Mano de Obra total (UTA), de la cual:	0,65	0,98	1,35	1,12
Mano de Obra no Asalariada o Familiar (UTA)	0,65	0,97	1,11	1,01
Mano de Obra Asalariada (UTA)	---	0,01	0,24	0,11
II. PRODUCCIÓN (decenas de Euros)				
Producción bruta Total de la cual:	2.138	7.172	13.884	9.862
Producción bruta Agrícola	2.115	6.554	13.314	9.313
Producción bruta Ganados	---	72	162	108
Otra producción bruta	23	546	408	441
Ventas Totales de las cuales:	2.138	6.513	13.653	9.452
Ventas Productos vegetales	2.115	6.315	13.338	9.214
Ventas Productos animales	---	---	---	---
Ventas Otros productos e ingresos	23	112	144	120
Ventas Animales	---	86	171	118
Autoconsumo	---	---	---	---
Reempleo	---	20	---	9
Producción final Agraria de la cual:	2.138	7.152	13.884	9.853
Producción final Agrícola	2.115	6.533	13.314	9.304
Producción final Ganados	---	72	162	108
Otra Producción Final	23	546	408	441
III. COSTES (decenas de Euros)				
Gastos fuera de la explotación	2.665	---	6.100	6.255
Gastos fuera de la explotación	1.245	5.525	8.908	6.743
Semillas y plantas	138	569	1.032	748
Abonos	483	1.674	2.514	1.966
Fitosanitarios	175	802	1.213	941
Otros costes específicos de cultivos	---	---	52	24
Piensos comprados	---	20	111	60
(Piensos reempleados)	---	20	---	9
Otros costes específicos de ganados	---	3	9	5
Trabajos por terceros y alquiler de máquinas	147	443	727	550
Mantenimiento de máquinas, edificios y mejoras	88	724	1.020	810
Energía	122	814	1.106	893
Agua	0	94	509	278
Otros costes no específicos (incluida Agua)	92	475	1.126	744
Amortizaciones	535	1.820	2.499	2.031
Salarios y cargas sociales	---	9	323	153
Arrendamientos pagados	209	715	1.529	1.050
Intereses pagados	---	132	259	180
Contribuciones e impuestos	16	79	122	94

Resultados empresariales y esquemas de obtención de resultados. 151 - Cereales excepto arroz; semillas oleaginosas y proteaginosas.

	Clases de Dimensión Económica			
	8.000 a 25.000 €	25.000 a 100.000 €	100.000 a 500.000 €	Total
IV. BALANCE (decenas de Euros)				
Subvenciones de explotación	542	1.886	3.152	2.362
Inversiones en capital	134	885	3.553	2.054
Subvenciones de inversiones	---	---	---	---
Inmovilizado material	22.654	41.107	54.911	45.997
Tierras agrícolas	19.994	27.516	33.161	29.518
Cultivos permanentes	132	387	1.144	715
Edificios de explotación y mejoras territoriales	983	6.676	8.629	7.123
Mejoras territoriales	59	746	6.119	3.165
Edificios de explotación	924	5.930	2.510	3.958
Maquinaria y equipo	728	5.008	9.475	6.725
Ganado reproductor	---	52	12	29
Activo circulante	3.131	9.756	16.287	12.237
Fondos propios	25.785	47.334	64.273	53.421
Acreeedores a largo plazo	---	2.622	6.977	4.419
Acreeedores a corto plazo	---	1.033	---	476
V. RESULTADOS (decenas de Euros)				
Producción bruta Total	2.138	7.172	13.884	9.862
Gastos de fuera de la explotación	1.245	5.525	8.908	6.743
Valor añadido bruto a precios de mercado	877	1.548	4.853	3.016
Valor añadido bruto al coste de los factores	1.419	3.434	8.006	5.378
Valor añadido neto al coste de los factores	884	1.614	5.506	3.348
Disponibilidades empresariales	675	757	3.395	1.965
VI. RATIOS				
Producción bruta vegetal/Sau (decenas de €/Ha.)	96	77	77	77
Producción bruta animal/Ug (dec. €)	---	80	108	98
Producción bruta animal/Hembra reprod. (dec. €)	---	103	324	216
Producción bruta animal/Hembra reprod. conejos (dec. €)	---	---	---	---
Número medio de horas/UTA	1.826	1.828	2.290	2.091
Ctes específicos cultivos/SAU (decenas de €/ha.)	36	36	28	30
Ctes específicos ganados/UG (dec. €)	---	48	80	67
Ctes específicos ganados/Hembra reprod. (dec. €)	---	61	240	148
Ctes específicos ganados/Hembra reprod. conejos(dec. €)	---	---	---	---
Valor añadido neto/UTA (decenas de €/UTA)	1.360	1.647	4.079	2.989
Disp. Empresariales/P. Bruta (%)	31,6	10,6	24,5	19,9
Producción bruta/Activo circulante (%)	68,3	73,5	85,2	80,6

Red contable agraria

**ESQUEMA DE OBTENCION DE RESULTADOS: OTE 151 Cereales excepto arroz
(Media de 63 explotaciones)**

PRODUCCION TOTAL O PRODUCCION BRUTA			
98.620 Euros			
PRODUCCION FINAL			REEMPLEO
98.530 Euros			90 Euros
V.A.B. A PRECIOS DE MERCADO		GTOS FUERA DE LA EXPLOT	
31.100 Euros		67.430 Euros	
V.A.B. A PRECIOS DE MERCADO		SUBV. - IMP	
31.100 Euros		22.680 Euros	
V.A.B. A COSTE DE LOS FACTORES			
53.780 Euros			
V.A.N. O RENTA BRUTA (AL COSTE DE LOS FACTORES)		AMORTI.	
33.480 Euros		20.310 Euros	
RTO. ECONOMICO NETO DE LA ACTIVIDAD		ARREND+INT.	
21.180 Euros		12.300 Euros	
DISPONIBILIDAD EMPRESARIAL		SALARIOS	
19.650 Euros		1.530 Euros	
REMUNERACION CAP.PROP.	M.O. FAMILIAR		
4.192 Euros	15.458 Euros		
INT.CAP.PROP.	BENEFICIO		
18.978 Euros	-14.786 Euros		

Resultados empresariales y esquemas de obtención de resultados. 16 - Grandes Cultivos

	CDE*
	Total
Número de explotaciones	9
Producción Estándar (EUR)	499.286
I. CARACTERÍSTICAS GENERALES	
SAU Total (ha)	154,7
SAU en Propiedad. Total (ha)	36,2
SAU Regadío (ha)	60,5
Efectivos Medios Ganado (UG), de los cuales:	---
Efectivos Medios Equinos (ud.)	---
Efectivos Medios Vacas lecheras (ud.)	---
Efectivos Medios Otras Vacas (ud.)	---
Efectivos Medios Ovejas reproductoras ordeño (ud.)	---
Efectivos Medios Ovejas reproductoras no ordeño (ud.)	---
Efectivos Medios Cabras reproductoras no ordeño (ud.)	---
Efectivos Medios Cerdas reproductoras (ud.)	---
Efectivos Medios Conejas madres (ud.)	---
Mano de Obra total (UTA), de la cual:	4,02
Mano de Obra no Asalariada o Familiar (UTA)	1,39
Mano de Obra Asalariada (UTA)	2,63
II. PRODUCCIÓN (decenas de Euros)	
Producción bruta Total de la cual:	22.437
Producción bruta Agrícola	19.420
Producción bruta Ganados	---
Otra producción bruta	3.018
Ventas Totales de las cuales:	19.876
Ventas Productos vegetales	19.420
Ventas Productos animales	---
Ventas Otros productos e ingresos	457
Ventas Animales	---
Autoconsumo	---
Reempleo	---
Producción final Agraria de la cual:	22.437
Producción final Agrícola	19.420
Producción final Ganados	---
Otra Producción Final	3.018
III. COSTES (decenas de Euros)	
Gastos fuera de la explotación	12.205
Semillas y plantas	2.440
Abonos	1.943
Fitosanitarios	1.204
Otros costes específicos de cultivos	---
Piensos comprados	---
(Piensos reemplazados)	---
Otros costes específicos de ganados	---
Trabajos por terceros y alquiler de máquinas	742
Mantenimiento de máquinas, edificios y mejoras	1.400
Energía	1.440
Agua	1.874
Otros costes no específicos (incluida Agua)	3.034
Amortizaciones	2.563
Salarios y cargas sociales	3.383
Arrendamientos pagados	2.347
Intereses pagados	505
Contribuciones e impuestos	146

Resultados empresariales y esquemas de obtención de resultados. 16 - Grandes Cultivos

	CDE*
	Total
IV. BALANCE (decenas de Euros)	
Subvenciones de explotación	3.168
Inversiones en capital	2.512
Subvenciones de inversiones	---
Inmovilizado material	37.036
Tierras agrícolas	14.872
Cultivos permanentes	2.105
Edificios de explotación y mejoras territoriales	6.179
Mejoras territoriales	4.409
Edificios de explotación	1.770
Maquinaria y equipo	11.474
Ganado reproductor	---
Activo circulante	16.383
Fondos propios	44.649
Acreedores a largo plazo	7.893
Acreedores a corto plazo	878
V. RESULTADOS (decenas de Euros)	
Producción bruta Total	22.437
Gastos de fuera de la explotación	12.205
Valor añadido bruto a precios de mercado	10.086
Valor añadido bruto al coste de los factores	13.255
Valor añadido neto al coste de los factores	10.692
Disponibilidades empresariales	4.456
VI. RATIOS	
Producción bruta vegetal/Sau (decenas de €/Ha.)	126
Producción bruta animal/Ug (dec. €)	---
Producción bruta animal/Hembra reprod. (dec. €)	---
Producción bruta animal/Hembra reprod. conejos (dec. €)	---
Número medio de horas/UTA	1.827
Ctes específicos cultivos/SAU (decenas de €/ha.)	36
Ctes específicos ganados/UG (dec. €)	---
Ctes específicos ganados/Hembra reprod. (dec. €)	---
Ctes específicos ganados/Hembra reprod. conejos(dec. €)	---
Valor añadido neto/UTA (decenas de €/UTA)	2.660
Disp. Empresariales/P. Bruta (%)	19,9
Producción bruta/Activo circulante (%)	137,0

* Hay Rangos de DE que no se representan por separado, por no tener un número mínimo de explotaciones en la muestra.

Red contable agraria

**ESQUEMA DE OBTENCION DE RESULTADOS: OTE 16 Grandes cultivos
(Media de 9 explotaciones)**

PRODUCCION TOTAL O PRODUCCION BRUTA			
224.370 Euros			
PRODUCCION FINAL			REEMPLERO
224.370 Euros			0 Euros
V.A.B. A PRECIOS DE MERCADO		GTOS FUERA DE LA EXPLOT	
102.320 Euros		122.050 Euros	
V.A.B. A PRECIOS DE MERCADO		SUBV. - IMP	
102.320 Euros		30.220 Euros	
V.A.B. A COSTE DE LOS FACTORES			
132.550 Euros			
V.A.N. O RENTA BRUTA (AL COSTE DE LOS FACTORES)		AMORTI.	
106.920 Euros		25.630 Euros	
RTO. ECONOMICO NETO DE LA ACTIVIDAD		ARREND+INT.	
78.400 Euros		28.520 Euros	
DISPONIBILIDAD EMPRESARIAL		SALARIOS	
44.560 Euros		33.830 Euros	
REMUNERACION CAP.PROP.		M.O. FAMILIAR	
23.286 Euros		21.274 Euros	
INT.CAP.PROP.	BENEFICIO		
14.882 Euros	8.404 Euros		

Resultados empresariales y esquemas de obtención de resultados.

221 - Hortalizas al aire libre.

	Clases de Dimensión Económica*		
	100.000€ a 500.000€	Más de 500.000€	Total
Número de explotaciones	6	7	14
Producción Estándar (EUR)	299.238	1.178.959	724.224
I. CARACTERÍSTICAS GENERALES			
SAU Total (ha)	37,2	153,0	94,0
SAU en Propiedad. Total (ha)	14,9	40,2	26,8
SAU Regadío (ha)	27,7	122,7	73,6
Efectivos Medios Ganado (UG), de los cuales:	---	---	---
Efectivos Medios Equinos (ud.)	---	---	---
Efectivos Medios Vacas lecheras (ud.)	---	---	---
Efectivos Medios Otras Vacas (ud.)	---	---	---
Efectivos Medios Ovejas reproductoras ordeño (ud.)	---	---	---
Efectivos Medios Ovejas reproductoras no ordeño (ud.)	---	---	---
Efectivos Medios Cabras reproductoras no ordeño (ud.)	---	---	---
Efectivos Medios Cerdas reproductoras (ud.)	---	---	---
Efectivos Medios Conejas madres (ud.)	---	---	---
Mano de Obra total (UTA), de la cual:	2,2	4,75	3,41
Mano de Obra no Asalariada o Familiar (UTA)	1,00	1,29	1,14
Mano de Obra Asalariada (UTA)	1,20	3,46	2,27
II. PRODUCCIÓN (decenas de Euros)			
Producción bruta Total de la cual:	15.947	44.202	29.320
Producción bruta Agrícola	15.586	42.750	28.417
Producción bruta Ganados	---	---	---
Otra producción bruta	361	1.452	903
Ventas Totales de las cuales:	15.586	42.885	28.485
Ventas Productos vegetales	15.586	42.750	28.417
Ventas Productos animales	---	---	---
Ventas Otros productos e ingresos	---	135	68
Ventas Animales	---	---	---
Autoconsumo	---	---	---
Reempleo	---	---	---
Producción final Agraria de la cual:	15.947	44.202	29.320
Producción final Agrícola	15.586	42.750	28.417
Producción final Ganados	---	---	---
Otra Producción Final	361	1.452	903
III. COSTES (decenas de Euros)			
Gastos fuera de la explotación	5.873	21.922	13.770
Semillas y plantas	1.285	4.521	2.832
Abonos	968	4.649	2.822
Fitosanitarios	542	1.831	1.200
Otros costes específicos de cultivos	136	422	281
Piensos comprados	---	---	---
(Piensos reempleados)	---	---	---
Otros costes específicos de ganados	---	---	---
Trabajos por terceros y alquiler de máquinas	304	1.051	671
Mantenimiento de máquinas, edificios y mejoras	496	2.348	1.420
Energía	780	2.472	1.637
Agua	333	1.673	979
Otros costes no específicos (incluida Agua)	1.361	4.629	2.906
Amortizaciones	1.084	3.449	2.284
Salarios y cargas sociales	1.533	4.725	3.053
Arrendamientos pagados	773	3.470	2.096
Intereses pagados	63	1.192	627
Contribuciones e impuestos	55	97	74

Resultados empresariales y esquemas de obtención de resultados.

221 - Hortalizas al aire libre.

	Clases de Dimensión Económica*		
	100.000€ a 500.000€	Más de 500.000€	Total
IV. BALANCE (decenas de Euros)			
Subvenciones de explotación	605	3.849	2.191
Inversiones en capital	542	3.527	2.074
Subvenciones de inversiones	---	---	---
Inmovilizado material	17.379	50.512	33.732
Tierras agrícolas	10.681	19.022	14.384
Cultivos permanentes	455	1.044	717
Edificios de explotación y mejoras territoriales	2.205	14.472	8.181
Mejoras territoriales	663	13.078	6.823
Edificios de explotación	1.542	1.394	1.358
Maquinaria y equipo	3.627	12.863	8.719
Ganado reproductor	---	---	---
Activo circulante	18.233	31.744	24.235
Fondos propios	32.723	61.013	45.003
Acreedores a largo plazo	2.888	21.243	12.607
Acreedores a corto plazo	---	---	357
V. RESULTADOS (decenas de Euros)			
Producción bruta Total	15.947	44.202	29.320
Gastos de fuera de la explotación	5.873	21.922	13.770
Valor añadido bruto a precios de mercado	10.019	22.184	15.476
Valor añadido bruto al coste de los factores	10.624	26.033	17.667
Valor añadido neto al coste de los factores	9.540	22.584	15.383
Disponibilidades empresariales	7.172	13.197	9.606
VI. RATIOS			
Producción bruta vegetal/Sau (decenas de €/Ha.)	419	279	302
Producción bruta animal/Ug (dec. €)	---	---	---
Producción bruta animal/Hembra reprod. (dec. €)	---	---	---
Producción bruta animal/Hembra reprod. conejos (dec. €)	---	---	---
Número medio de horas/UTA	1.851	1.824	1.835
Ctes específicos cultivos/SAU (decenas de €/ha.)	79	75	76
Ctes específicos ganados/UG (dec. €)	---	---	---
Ctes específicos ganados/Hembra reprod. (dec. €)	---	---	---
Ctes específicos ganados/Hembra reprod. conejos(dec. €)	---	---	---
Valor añadido neto/UTA (decenas de €/UTA)	4.336	4.755	4.511
Disp. Empresariales/P. Bruta (%)	45,0	29,9	32,8
Producción bruta/Activo circulante (%)	87,5	139,2	121,0

* Hay Rangos de DE que no se representan por separado, por no tener un número mínimo de explotaciones en la muestra.

Red contable agraria

**ESQUEMA DE OBTENCION DE RESULTADOS: OTE 221 Hortalizas al aire libre
(Media de 14 explotaciones)**

PRODUCCION TOTAL O PRODUCCION BRUTA 293.200 Euros		
PRODUCCION FINAL 293.200 Euros		REEMPLERO 0 Euros
V.A.B. A PRECIOS DE MERCADO 155.500 Euros	GTOS FUERA DE LA EXPLOT 137.700 Euros	
V.A.B. A PRECIOS DE MERCADO 155.500 Euros	SUBV. - IMP 21.170 Euros	
V.A.B. A COSTE DE LOS FACTORES 176.670 Euros		
V.A.N. O RENTA BRUTA (AL COSTE DE LOS FACTORES) 153.830 Euros	AMORTI. 22.840 Euros	
RTO. ECONOMICO NETO DE LA ACTIVIDAD 126.600 Euros	ARREND+INT. 27.230 Euros	
DISPONIBILIDAD EMPRESARIAL 96.060 Euros	SALARIOS 30.530 Euros	
REMUNERACION CAP.PROP. 78.612 Euros	M.O. FAMILIAR 17.448 Euros	
INT.CAP.PROP. 14.939 Euros	BENEFICIO 63.673 Euros	

**Resultados empresariales y esquemas de
obtención de resultados.
211 - Hortalizas en invernadero.**

	CDE*
	Total
Número de explotaciones	5
Producción Estándar (EUR)	86.941
I. CARACTERÍSTICAS GENERALES	
SAU Total (ha)	3,8
SAU en Propiedad. Total (ha)	0,6
SAU Regadío (ha)	2,6
Efectivos Medios Ganado (UG), de los cuales:	---
Efectivos Medios Equinos (ud.)	---
Efectivos Medios Vacas lecheras (ud.)	---
Efectivos Medios Otras Vacas (ud.)	---
Efectivos Medios Ovejas reproductoras ordeño (ud.)	---
Efectivos Medios Ovejas reproductoras no ordeño (ud.)	---
Efectivos Medios Cabras reproductoras no ordeño (ud.)	---
Efectivos Medios Cerdas reproductoras (ud.)	---
Efectivos Medios Conejas madres (ud.)	---
Mano de Obra total (UTA), de la cual:	1,48
Mano de Obra no Asalariada o Familiar (UTA)	1,30
Mano de Obra Asalariada (UTA)	0,18
II. PRODUCCIÓN (decenas de Euros)	
Producción bruta Total de la cual:	4.893
Producción bruta Agrícola	4.893
Producción bruta Ganados	---
Otra producción bruta	---
Ventas Totales de las cuales:	4.893
Ventas Productos vegetales	4.893
Ventas Productos animales	---
Ventas Otros productos e ingresos	---
Ventas Animales	---
Autoconsumo	---
Reempleo	---
Producción final Agraria de la cual:	4.893
Producción final Agrícola	4.893
Producción final Ganados	---
Otra Producción Final	---
III. COSTES (decenas de Euros)	
Gastos fuera de la explotación	2.426
Semillas y plantas	492
Abonos	262
Fitosanitarios	286
Otros costes específicos de cultivos	11
Piensos comprados	---
(Piensos reemplazados)	---
Otros costes específicos de ganados	---
Trabajos por terceros y alquiler de máquinas	35
Mantenimiento de máquinas, edificios y mejoras	299
Energía	665
Agua	22
Otros costes no específicos (incluida Agua)	376
Amortizaciones	611
Salarios y cargas sociales	127
Arrendamientos pagados	70
Intereses pagados	20
Contribuciones e impuestos	12

**Resultados empresariales y esquemas de
obtención de resultados.
211 - Hortalizas en invernadero.**

	CDE*
	Total
IV. BALANCE (decenas de Euros)	
Subvenciones de explotación	63
Inversiones en capital	8
Subvenciones de inversiones	---
Inmovilizado material	9.912
Tierras agrícolas	794
Cultivos permanentes	3
Edificios de explotación y mejoras territoriales	8.205
Mejoras territoriales	3.122
Edificios de explotación	5.083
Maquinaria y equipo	865
Ganado reproductor	---
Activo circulante	6.376
Fondos propios	15.130
Acreedores a largo plazo	1.158
Acreedores a corto plazo	---
V. RESULTADOS (decenas de Euros)	
Producción bruta Total	4.893
Gastos de fuera de la explotación	2.426
Valor añadido bruto a precios de mercado	2.454
Valor añadido bruto al coste de los factores	2.518
Valor añadido neto al coste de los factores	1.906
Disponibilidades empresariales	1.689
VI. RATIOS	
Producción bruta vegetal/Sau (decenas de €/Ha.)	1.294
Producción bruta animal/Ug (dec. €)	---
Producción bruta animal/Hembra reprod. (dec. €)	---
Producción bruta animal/Hembra reprod. conejos (dec. €)	---
Número medio de horas/UTA	1.891
Ctes específicos cultivos/SAU (decenas de €/ha.)	278
Ctes específicos ganados/UG (dec. €)	---
Ctes específicos ganados/Hembra reprod. (dec. €)	---
Ctes específicos ganados/Hembra reprod. conejos(dec. €)	---
Valor añadido neto/UTA (decenas de €/UTA)	1.288
Disp. Empresariales/P. Bruta (%)	34,5
Producción bruta/Activo circulante (%)	76,7

* Hay Rangos de DE que no se representan por separado, por no tener un número mínimo de explotaciones en la muestra.

Red contable agraria

**ESQUEMA DE OBTENCION DE RESULTADOS: OTE 211 Hortalizas en invernadero
(Media de 5 explotaciones)**

PRODUCCION TOTAL O PRODUCCION BRUTA 48.930 Euros		
PRODUCCION FINAL 48.930 Euros		REEMPLERO 0 Euros
V.A.B. A PRECIOS DE MERCADO 24.660 Euros	GTOS FUERA DE LA EXPLOT 24.260 Euros	
V.A.B. A PRECIOS DE MERCADO 24.660 Euros	SUBV. - IMP 510 Euros	
V.A.B. A COSTE DE LOS FACTORES 25.180 Euros		
V.A.N. O RENTA BRUTA (AL COSTE DE LOS FACTORES) 19.060 Euros	AMORTI. 6.110 Euros	
RTO. ECONOMICO NETO DE LA ACTIVIDAD 18.160 Euros	ARREND+INT. 900 Euros	
DISPONIBILIDAD EMPRESARIAL 16.890 Euros	SALARIOS 1.270 Euros	
REMUNERACION CAP.PROP. -3.007 Euros	M.O. FAMILIAR 19.897 Euros	
INT.CAP.PROP. 4.618 Euros	BENEFICIO -7.625 Euros	

**Resultados empresariales y esquemas de
obtención de resultados.
351 - Vinos de calidad**

	CDE*
	Total
Número de explotaciones	6
Producción Estándar (EUR)	69.804
I. CARACTERÍSTICAS GENERALES	
SAU Total (ha)	39,4
SAU en Propiedad. Total (ha)	28,2
SAU Regadío (ha)	13,8
Efectivos Medios Ganado (UG), de los cuales:	---
Efectivos Medios Equinos (ud.)	---
Efectivos Medios Vacas lecheras (ud.)	---
Efectivos Medios Otras Vacas (ud.)	---
Efectivos Medios Ovejas reproductoras ordeño (ud.)	---
Efectivos Medios Ovejas reproductoras no ordeño (ud.)	---
Efectivos Medios Cabras reproductoras no ordeño (ud.)	---
Efectivos Medios Cerdas reproductoras (ud.)	---
Efectivos Medios Conejas madres (ud.)	---
Mano de Obra total (UTA), de la cual:	1,6
Mano de Obra no Asalariada o Familiar (UTA)	1,17
Mano de Obra Asalariada (UTA)	0,43
II. PRODUCCIÓN (decenas de Euros)	
Producción bruta Total de la cual:	7.368
Producción bruta Agrícola	6.930
Producción bruta Ganados	---
Otra producción bruta	437
Ventas Totales de las cuales:	6.671
Ventas Productos vegetales	6.671
Ventas Productos animales	---
Ventas Otros productos e ingresos	---
Ventas Animales	---
Autoconsumo	21
Reempleo	---
Producción final Agraria de la cual:	7.368
Producción final Agrícola	6.930
Producción final Ganados	---
Otra Producción Final	437
III. COSTES (decenas de Euros)	
Gastos fuera de la explotación	4.800
Semillas y plantas	58
Abonos	359
Fitosanitarios	553
Otros costes específicos de cultivos	7
Piensos comprados	---
(Piensos reemplazados)	---
Otros costes específicos de ganados	---
Trabajos por terceros y alquiler de máquinas	216
Mantenimiento de máquinas, edificios y mejoras	1.327
Energía	624
Agua	279
Otros costes no específicos (incluida Agua)	1.657
Amortizaciones	1.700
Salarios y cargas sociales	552
Arrendamientos pagados	255
Intereses pagados	37
Contribuciones e impuestos	51

**Resultados empresariales y esquemas de
obtención de resultados.
351 - Vinos de calidad**

	CDE*
	Total
IV. BALANCE (decenas de Euros)	
Subvenciones de explotación	298
Inversiones en capital	2.707
Subvenciones de inversiones	---
Inmovilizado material	48.958
Tierras agrícolas	25.591
Cultivos permanentes	13.192
Edificios de explotación y mejoras territoriales	5.099
Mejoras territoriales	2.548
Edificios de explotación	2.551
Maquinaria y equipo	4.844
Ganado reproductor	---
Activo circulante	7.345
Fondos propios	52.291
Acreedores a largo plazo	4.012
Acreedores a corto plazo	---
V. RESULTADOS (decenas de Euros)	
Producción bruta Total	7.368
Gastos de fuera de la explotación	4.800
Valor añadido bruto a precios de mercado	2.517
Valor añadido bruto al coste de los factores	2.815
Valor añadido neto al coste de los factores	1.115
Disponibilidades empresariales	271
VI. RATIOS	
Producción bruta vegetal/Sau (decenas de €/Ha.)	176
Producción bruta animal/Ug (dec. €)	---
Producción bruta animal/Hembra reprod. (dec. €)	---
Producción bruta animal/Hembra reprod. conejos (dec. €)	---
Número medio de horas/UTA	1.824
Ctes específicos cultivos/SAU (decenas de €/ha.)	25
Ctes específicos ganados/UG (dec. €)	---
Ctes específicos ganados/Hembra reprod. (dec. €)	---
Ctes específicos ganados/Hembra reprod. conejos(dec. €)	---
Valor añadido neto/UTA (decenas de €/UTA)	697
Disp. Empresariales/P. Bruta (%)	3,7
Producción bruta/Activo circulante (%)	100,3

* Hay Rangos de DE que no se representan por separado, por no tener un número mínimo de explotaciones en la muestra.

Red contable agraria

**ESQUEMA DE OBTENCION DE RESULTADOS: OTE 351 Vinos de calidad
(Media de 6 explotaciones)**

PRODUCCION TOTAL O PRODUCCION BRUTA 73.680 Euros		
PRODUCCION FINAL 73.680 Euros		REEMPLEO 0 Euros
V.A.B. A PRECIOS DE MERCADO 25.680 Euros	GTOS FUERA DE LA EXPLOT 48.000 Euros	
V.A.B. A PRECIOS DE MERCADO 25.680 Euros	SUBV. - IMP 2.470 Euros	
V.A.B. A COSTE DE LOS FACTORES 28.150 Euros		
V.A.N. O RENTA BRUTA (AL COSTE DE LOS FACTORES) 11.150 Euros	AMORTI. 17.000 Euros	
RTO. ECONOMICO NETO DE LA ACTIVIDAD 8.230 Euros	ARREND+INT. 2.920 Euros	
DISPONIBILIDAD EMPRESARIAL 2.710 Euros	SALARIOS 5.520 Euros	
REMUNERACION CAP.PROP. -15.197 Euros	M.O. FAMILIAR 17.907 Euros	
INT.CAP.PROP. 18.246 Euros	BENEFICIO -33.443 Euros	

Resultados empresariales y esquemas de obtención de resultados. 45 - Bovinos de leche

	Clases de Dimensión Económica			
	25.000 a 100.000 €	100.000€ a 500.000€	Más de 500.000€	Total
Número de explotaciones	5	33	6	44
Producción Estándar (EUR)	81.990	226.958	893.997	301.444
I. CARACTERÍSTICAS GENERALES				
SAU Total (ha)	24,5	42,4	164,6	57,0
SAU en Propiedad. Total (ha)	11,5	9,9	16,3	11,0
SAU Regadío (ha)	---	4,3	11,7	4,8
Efectivos Medios Ganado (UG), de los cuales:	40,4	117,4	406,1	148,0
Efectivos Medios Equinos (ud.)	---	---	---	---
Efectivos Medios Vacas lecheras (ud.)	28,8	81,3	279,4	102,4
Efectivos Medios Otras Vacas (ud.)	---	---	---	---
Efectivos Medios Ovejas reproductoras ordeño (ud.)	---	15,8	---	11,8
Efectivos Medios Ovejas reproductoras no ordeño (ud.)	---	4,1	---	3,1
Efectivos Medios Cabras reproductoras no ordeño (ud.)	---	---	---	---
Efectivos Medios Cerdas reproductoras (ud.)	---	---	---	---
Efectivos Medios Conejas madres (ud.)	---	---	---	---
Mano de Obra total (UTA), de la cual:	1,6	1,94	3,87	2,16
Mano de Obra no Asalariada o Familiar (UTA)	1,40	1,61	3,00	1,77
Mano de Obra Asalariada (UTA)	0,20	0,33	0,87	0,39
II. PRODUCCIÓN (decenas de Euros)				
Producción bruta Total de la cual:	11.040	32.184	138.042	44.216
Producción bruta Agrícola	590	2.017	16.500	3.830
Producción bruta Ganados	10.441	30.021	121.177	40.226
Otra producción bruta	9	146	365	160
Ventas Totales de las cuales:	6.787	29.537	121.626	39.510
Ventas Productos vegetales	---	553	828	528
Ventas Productos animales	6.081	26.728	111.653	35.963
Ventas Otros productos e ingresos	9	9	---	8
Ventas Animales	697	2.247	9.145	3.011
Autoconsumo	---	---	---	---
Reempleo	1.536	1.736	13.515	3.320
Producción final Agraria de la cual:	9.504	30.447	124.527	40.896
Producción final Agrícola	55	729	2.990	961
Producción final Ganados	9.440	29.604	121.177	39.800
Otra Producción Final	9	114	360	136
III. COSTES (decenas de Euros)				
Gastos fuera de la explotación	7.196	22.352	73.301	27.577
Semillas y plantas	61	181	1.927	405
Abonos	64	415	4.146	884
Fitosanitarios	7	97	555	149
Otros costes específicos de cultivos	38	98	83	89
Piensos comprados	3.340	13.330	39.900	15.818
(Piensos reempleados)	534	1.319	13.515	2.893
Otros costes específicos de ganados	536	2.822	8.739	3.369
Trabajos por terceros y alquiler de máquinas	72	447	2.312	659
Mantenimiento de máquinas, edificios y mejoras	825	1.603	4.488	1.908
Energía	740	1.554	5.405	1.987
Agua	15	126	256	131
Otros costes no específicos (incluida Agua)	1.513	1.805	5.747	2.309
Amortizaciones	1.729	3.085	13.217	4.312
Salarios y cargas sociales	836	608	8.883	1.762
Arrendamientos pagados	64	566	4.055	984
Intereses pagados	26	320	1.409	435
Contribuciones e impuestos	54	96	303	120

Resultados empresariales y esquemas de obtención de resultados. 45 - Bovinos de leche

	Clases de Dimensión Económica			
	25.000 a 100.000 €	100.000€ a 500.000€	Más de 500.000€	Total
IV. BALANCE (decenas de Euros)				
Subvenciones de explotación	1.527	3.185	8.869	3.772
Inversiones en capital	680	2.173	3.989	2.251
Subvenciones de inversiones	---	98	198	101
Inmovilizado material	30.058	56.656	194.495	72.430
Tierras agrícolas	4.970	3.587	10.110	4.633
Cultivos permanentes	---	---	---	---
Edificios de explotación y mejoras territoriales	10.081	22.342	108.283	32.668
Mejoras territoriales	1.427	5.243	11.019	5.597
Edificios de explotación	8.654	17.099	97.264	27.071
Maquinaria y equipo	2.719	6.298	35.014	9.807
Ganado reproductor	2.707	7.818	25.588	9.661
Activo circulante	14.380	29.465	67.031	32.874
Fondos propios	42.836	80.567	218.223	95.051
Acreeedores a largo plazo	819	6.856	46.195	11.534
Acreeedores a corto plazo	1.000	243	---	296
V. RESULTADOS (decenas de Euros)				
Producción bruta Total	11.040	32.184	138.042	44.216
Gastos de fuera de la explotación	7.196	22.352	73.301	27.577
Valor añadido bruto a precios de mercado	2.254	7.999	50.923	13.199
Valor añadido bruto al coste de los factores	3.781	11.184	59.792	16.971
Valor añadido neto al coste de los factores	2.052	8.100	46.575	12.659
Disponibilidades empresariales	1.127	6.606	32.228	9.477
VI. RATIOS				
Producción bruta vegetal/Sau (decenas de €/Ha.)	24	48	100	67
Producción bruta animal/Ug (dec. €)	258	256	298	272
Producción bruta animal/Hembra reprod. (dec. €)	---	---	---	---
Producción bruta animal/Hembra reprod. conejos (dec. €)	---	---	---	---
Número medio de horas/UTA	2.276	1.845	3.118	2.196
Ctes específicos cultivos/SAU (decenas de €/ha.)	7	19	41	27
Ctes específicos ganados/UG (dec. €)	109	149	153	149
Ctes específicos ganados/Hembra reprod. (dec. €)	---	---	---	---
Ctes específicos ganados/Hembra reprod. conejos(dec. €)	---	---	---	---
Valor añadido neto/UTA (decenas de €/UTA)	1.283	4.175	12.035	5.861
Disp. Empresariales/P. Bruta (%)	10,2	20,5	23,3	21,4
Producción bruta/Activo circulante (%)	76,8	109,2	205,9	134,5

Red contable agraria

**ESQUEMA DE OBTENCION DE RESULTADOS: OTE 45 Bovinos de leche
(Media de 44 explotaciones)**

PRODUCCION TOTAL O PRODUCCION BRUTA 442.160 Euros		
PRODUCCION FINAL 413.230 Euros		REEMPLIO 28.930 Euros
V.A.B. A PRECIOS DE MERCADO 133.190 Euros	GTOS FUERA DE LA EXPLOT 275.770 Euros	
V.A.B. A PRECIOS DE MERCADO 133.190 Euros	SUBV. - IMP 36.520 Euros	
V.A.B. A COSTE DE LOS FACTORES 169.710 Euros		
V.A.N. O RENTA BRUTA (AL COSTE DE LOS FACTORES) 126.590 Euros	AMORTI. 43.120 Euros	
RTO. ECONOMICO NETO DE LA ACTIVIDAD 112.400 Euros	ARREND+INT. 14.190 Euros	
DISPONIBILIDAD EMPRESARIAL 94.770 Euros	SALARIOS 17.620 Euros	
REMUNERACION CAP.PROP. 67.680 Euros	M.O. FAMILIAR 27.090 Euros	
INT.CAP.PROP. 28.979 Euros	BENEFICIO 38.702 Euros	

Resultados empresariales y esquemas de obtención de resultados. 49 - Bovinos de carne

	Clases de Dimensión Económica			
	8.000 a 25.000 €	25.000 a 100.000 €	100.000 a 500.000 €	Total
Número de explotaciones	7	21	18	46
Producción Estándar (EUR)	16.574	55.751	164.955	92.521
I. CARACTERÍSTICAS GENERALES				
SAU Total (ha)	29,6	60,0	137,9	85,8
SAU en Propiedad. Total (ha)	12,1	19,3	16,8	17,3
SAU Regadío (ha)	---	---	3,0	1,2
Efectivos Medios Ganado (UG), de los cuales:	16,8	52,9	136,7	80,2
Efectivos Medios Equinos (ud.)	---	---	0,1	0,0
Efectivos Medios Vacas lecheras (ud.)	---	---	0,1	0,0
Efectivos Medios Otras Vacas (ud.)	12,6	38,8	92,5	55,8
Efectivos Medios Ovejas reproductoras ordeño (ud.)	---	8,2	17,5	10,6
Efectivos Medios Ovejas reproductoras no ordeño (ud.)	5,5	3,1	3,9	3,8
Efectivos Medios Cabras reproductoras no ordeño (ud.)	---	---	---	---
Efectivos Medios Cerdas reproductoras (ud.)	---	---	6,7	2,6
Efectivos Medios Conejas madres (ud.)	---	---	---	---
Mano de Obra total (UTA), de la cual:	0,89	1,05	1,70	1,28
Mano de Obra no Asalariada o Familiar (UTA)	0,89	1,05	1,64	1,26
Mano de Obra Asalariada (UTA)	---	---	0,06	0,02
II. PRODUCCIÓN (decenas de Euros)				
Producción bruta Total de la cual:	1.643	4.487	12.528	7.201
Producción bruta Agrícola	288	824	2.326	1.330
Producción bruta Ganados	1.304	3.533	9.851	5.666
Otra producción bruta	50	130	351	204
Ventas Totales de las cuales:	1.615	3.530	10.821	6.091
Ventas Productos vegetales	117	258	1.071	555
Ventas Productos animales	---	---	197	77
Ventas Otros productos e ingresos	50	26	34	33
Ventas Animales	1.448	3.245	9.519	5.427
Autoconsumo	6	27	---	13
Reempleo	127	523	1.616	891
Producción final Agraria de la cual:	1.515	3.961	10.912	6.309
Producción final Agrícola	161	337	870	519
Producción final Ganados	1.304	3.515	9.851	5.658
Otra Producción Final	50	109	191	132
III. COSTES (decenas de Euros)				
Gastos fuera de la explotación	1.325	3.573	10.343	5.880
Semillas y plantas	12	78	196	114
Abonos	71	206	483	294
Fitosanitarios	11	48	122	71
Otros costes específicos de cultivos	15	28	49	35
Piensos comprados	652	1.733	5.422	3.012
(Piensos reempleados)	127	508	1.616	884
Otros costes específicos de ganados	130	323	897	518
Trabajos por terceros y alquiler de máquinas	33	36	537	231
Mantenimiento de máquinas, edificios y mejoras	185	464	1.044	649
Energía	108	348	826	499
Agua	20	6	78	36
Otros costes no específicos (incluida Agua)	107	310	766	458
Amortizaciones	455	1.117	2.331	1.491
Salarios y cargas sociales	---	---	77	30
Arrendamientos pagados	64	252	1.044	533
Intereses pagados	---	18	228	97
Contribuciones e impuestos	64	64	76	68

Resultados empresariales y esquemas de obtención de resultados. 49 - Bovinos de carne

	Clases de Dimensión Económica			
	8.000 a 25.000 €	25.000 a 100.000 €	100.000 a 500.000 €	Total
IV. BALANCE (decenas de Euros)				
Subvenciones de explotación	791	2.155	5.384	3.211
Inversiones en capital	99	162	768	389
Subvenciones de inversiones	---	---	43	17
Inmovilizado material	15.658	24.298	41.320	29.643
Tierras agrícolas	10.491	8.579	5.551	7.685
Cultivos permanentes	---	---	---	---
Edificios de explotación y mejoras territoriales	2.335	6.967	14.449	9.190
Mejoras territoriales	73	598	2.566	1.288
Edificios de explotación	2.262	6.369	11.883	7.902
Maquinaria y equipo	450	1.571	4.857	2.686
Ganado reproductor	1.390	4.040	9.032	5.590
Activo circulante	4.896	8.575	20.498	12.681
Fondos propios	20.563	32.142	57.382	40.256
Acreeedores a largo plazo	---	836	4.957	2.321
Acreeedores a corto plazo	---	119	---	54
V. RESULTADOS (decenas de Euros)				
Producción bruta Total	1.643	4.487	12.528	7.201
Gastos de fuera de la explotación	1.325	3.573	10.343	5.880
Valor añadido bruto a precios de mercado	126	324	493	360
Valor añadido bruto al coste de los factores	917	2.479	5.877	3.571
Valor añadido neto al coste de los factores	462	1.362	3.546	2.080
Disponibilidades empresariales	399	1.092	2.197	1.419
VI. RATIOS				
Producción bruta vegetal/Sau (decenas de €/Ha.)	10	14	17	15
Producción bruta animal/Ug (dec. €)	78	67	72	71
Producción bruta animal/Hembra reprod. (dec. €)	---	---	1.470	2.179
Producción bruta animal/Hembra reprod. conejos (dec. €)	---	---	---	---
Número medio de horas/UTA	1.831	1.830	1.850	1.840
Ctes específicos cultivos/SAU (decenas de €/ha.)	4	6	6	6
Ctes específicos ganados/UG (dec. €)	54	48	58	55
Ctes específicos ganados/Hembra reprod. (dec. €)	---	---	1.184	1.698
Ctes específicos ganados/Hembra reprod. conejos(dec. €)	---	---	---	---
Valor añadido neto/UTA (decenas de €/UTA)	519	1.297	2.086	1.625
Disp. Empresariales/P. Bruta (%)	24,3	24,3	17,5	19,7
Producción bruta/Activo circulante (%)	33,6	52,3	61,1	56,8

Red contable agraria

**ESQUEMA DE OBTENCION DE RESULTADOS: OTE 49 Bovinos de carne
(Media de 46 explotaciones)**

PRODUCCION TOTAL O PRODUCCION BRUTA			
72.010 Euros			
PRODUCCION FINAL			REEMPLIO
63.170 Euros			8.840 Euros
V.A.B. A PRECIOS DE MERCADO		GTOS FUERA DE LA EXPLOT	
4.280 Euros		58.800 Euros	
V.A.B. A PRECIOS DE MERCADO		SUBV. - IMP	
4.280 Euros		31.430 Euros	
V.A.B. A COSTE DE LOS FACTORES			
35.710 Euros			
V.A.N. O RENTA BRUTA (AL COSTE DE LOS FACTORES)			AMORTI.
20.800 Euros			14.910 Euros
RTO. ECONOMICO NETO DE LA ACTIVIDAD		ARREND+INT.	
14.500 Euros		6.300 Euros	
DISPONIBILIDAD EMPRESARIAL		SALARIOS	
14.190 Euros		300 Euros	
REMUNERACION CAP.PROP.	M.O. FAMILIAR		
-5.094 Euros	19.284 Euros		
INT.CAP.PROP.	BENEFICIO		
12.845 Euros	-17.940 Euros		

Resultados empresariales y esquemas de obtención de resultados.

481 C- Ovinos de carne

	Clases de Dimensión Económica*		
	25.000€ a 100.000€	100.000€ a 500.000€	Total
Número de explotaciones	20	5	26
Producción Estándar (EUR)	68.490	178.275	87.842
I. CARACTERÍSTICAS GENERALES			
SAU Total (ha)	40,7	75,5	47,7
SAU en Propiedad. Total (ha)	18,6	38,4	21,8
SAU Regadío (ha)	0,2	0,7	0,3
Efectivos Medios Ganado (UG), de los cuales:	63,9	168,4	82,8
Efectivos Medios Equinos (ud.)	3,7	---	2,8
Efectivos Medios Vacas lecheras (ud.)	---	---	---
Efectivos Medios Otras Vacas (ud.)	---	---	0,3
Efectivos Medios Ovejas reproductoras ordeño (ud.)	---	---	---
Efectivos Medios Ovejas reproductoras no ordeño (ud.)	538,3	1418,3	692,5
Efectivos Medios Cabras reproductoras no ordeño (ud.)	---	---	---
Efectivos Medios Cerdas reproductoras (ud.)	---	---	---
Efectivos Medios Conejas madres (ud.)	---	---	---
Mano de Obra total (UTA), de la cual:	1,12	2,18	1,32
Mano de Obra no Asalariada o Familiar (UTA)	1,11	1,20	1,12
Mano de Obra Asalariada (UTA)	0,01	0,98	0,20
II. PRODUCCIÓN (decenas de Euros)			
Producción bruta Total de la cual:	4.506	14.121	6.238
Producción bruta Agrícola	383	2.500	780
Producción bruta Ganados	4.121	11.381	5.407
Otra producción bruta	1	240	51
Ventas Totales de las cuales:	4.289	12.673	5.784
Ventas Productos vegetales	97	1.688	399
Ventas Productos animales	25	92	37
Ventas Otros productos e ingresos	---	24	5
Ventas Animales	4.167	10.869	5.344
Autoconsumo	---	---	1
Reempleo	227	958	358
Producción final Agraria de la cual:	4.279	13.164	5.880
Producción final Agrícola	158	1.719	456
Producción final Ganados	4.121	11.381	5.407
Otra Producción Final	---	63	16
III. COSTES (decenas de Euros)			
Gastos fuera de la explotación	3.791	11.877	5.253
Semillas y plantas	56	224	86
Abonos	156	640	249
Fitosanitarios	29	181	57
Otros costes específicos de cultivos	33	6	27
Pienso comprado	2.080	6.718	2.914
(Pienso reemplazados)	227	958	358
Otros costes específicos de ganados	458	997	551
Trabajos por terceros y alquiler de máquinas	94	458	161
Mantenimiento de máquinas, edificios y mejoras	335	1.203	499
Energía	330	837	418
Agua	18	65	27
Otros costes no específicos (incluida Agua)	219	612	290
Amortizaciones	894	3.085	1.295
Salarios y cargas sociales	17	1.980	394
Arrendamientos pagados	286	622	340
Intereses pagados	40	231	76
Contribuciones e impuestos	46	74	51

Resultados empresariales y esquemas de obtención de resultados.

481 C- Ovinos de carne

	Clases de Dimensión Económica*		
	25.000€ a	100.000€ a	Total
	100.000€	500.000€	
IV. BALANCE (decenas de Euros)			
Subvenciones de explotación	2.615	5.714	3.139
Inversiones en capital	239	739	326
Subvenciones de inversiones	---	---	---
Inmovilizado material	15.304	42.286	20.136
Tierras agrícolas	3.991	7.390	4.560
Cultivos permanentes	---	821	158
Edificios de explotación y mejoras territoriales	6.316	14.984	7.774
Mejoras territoriales	1.029	1.089	1.001
Edificios de explotación	5.287	13.895	6.773
Maquinaria y equipo	970	8.565	2.418
Ganado reproductor	3.435	8.742	4.394
Activo circulante	8.311	16.775	9.749
Fondos propios	22.642	54.140	28.191
Acreedores a largo plazo	1.316	5.349	2.041
Acreedores a corto plazo	---	---	---
V. RESULTADOS (decenas de Euros)			
Producción bruta Total	4.506	14.121	6.238
Gastos de fuera de la explotación	3.791	11.877	5.253
Valor añadido bruto a precios de mercado	442	1.213	577
Valor añadido bruto al coste de los factores	3.058	6.927	3.716
Valor añadido neto al coste de los factores	2.164	3.842	2.421
Disponibilidades empresariales	1.821	1.009	1.611
VI. RATIOS			
Producción bruta vegetal/Sau (decenas de €/Ha.)	9	33	16
Producción bruta animal/Ug (dec. €)	64	68	65
Producción bruta animal/Hembra reprod. (dec. €)	---	---	---
Producción bruta animal/Hembra reprod. conejos (dec. €)	---	---	---
Número medio de horas/UTA	1.831	1.995	1.882
Ctes específicos cultivos/SAU (decenas de €/ha.)	7	14	9
Ctes específicos ganados/UG (dec. €)	43	52	46
Ctes específicos ganados/Hembra reprod. (dec. €)	---	---	---
Ctes específicos ganados/Hembra reprod. conejos(dec. €)	---	---	---
Valor añadido neto/UTA (decenas de €/UTA)	1.932	1.762	1.834
Disp. Empresariales/P. Bruta (%)	40,4	7,1	25,8
Producción bruta/Activo circulante (%)	54,2	84,2	64,0

* Hay Rangos de DE que no se representan por separado, por no tener un número mínimo de explotaciones en la muestra.

Red contable agraria

**ESQUEMA DE OBTENCION DE RESULTADOS: OTE 481C Ovinos de carne
(Media de 26 explotaciones)**

PRODUCCION TOTAL O PRODUCCION BRUTA 62.380 Euros			
PRODUCCION FINAL 58.800 Euros			REEMPLIO 3.580 Euros
V.A.B. A PRECIOS DE MERCADO 6.280 Euros		GTOS FUERA DE LA EXPLOT 52.530 Euros	
V.A.B. A PRECIOS DE MERCADO 6.280 Euros		SUBV. - IMP 30.880 Euros	
V.A.B. A COSTE DE LOS FACTORES 37.160 Euros			
V.A.N. O RENTA BRUTA (AL COSTE DE LOS FACTORES) 24.210 Euros		AMORTI. 12.950 Euros	
RTO. ECONOMICO NETO DE LA ACTIVIDAD 20.050 Euros		ARREND+INT. 4.160 Euros	
DISPONIBILIDAD EMPRESARIAL 16.110 Euros		SALARIOS 3.940 Euros	
REMUNERACION CAP.PROP. -1.032 Euros	M.O. FAMILIAR 17.142 Euros		
INT.CAP.PROP. 8.913 Euros	BENEFICIO -9.945 Euros		

Resultados empresariales y esquemas de obtención de resultados.

481 L - Ovinos de leche

	CDE*	
	25.000€ a 100.000€	Total
Número de explotaciones	32	38
Producción Estándar (EUR)	49.647	57.217
I. CARACTERÍSTICAS GENERALES		
SAU Total (ha)	43,4	43,9
SAU en Propiedad. Total (ha)	9,7	10,7
SAU Regadío (ha)	---	0,2
Efectivos Medios Ganado (UG), de los cuales:	50,6	57,3
Efectivos Medios Equinos (ud.)	0,1	0,5
Efectivos Medios Vacas lecheras (ud.)	---	---
Efectivos Medios Otras Vacas (ud.)	2,3	1,9
Efectivos Medios Ovejas reproductoras ordeño (ud.)	376,9	431,0
Efectivos Medios Ovejas reproductoras no ordeño (ud.)	---	---
Efectivos Medios Cabras reproductoras no ordeño (ud.)	1,0	0,9
Efectivos Medios Cerdas reproductoras (ud.)	0,2	0,2
Efectivos Medios Conejas madres (ud.)	---	---
Mano de Obra total (UTA), de la cual:	1,6	1,66
Mano de Obra no Asalariada o Familiar (UTA)	1,45	1,48
Mano de Obra Asalariada (UTA)	0,15	0,18
II. PRODUCCIÓN (decenas de Euros)		
Producción bruta Total de la cual:	10.690	13.559
Producción bruta Agrícola	242	466
Producción bruta Ganados	10.416	13.067
Otra producción bruta	32	27
Ventas Totales de las cuales:	5.646	8.769
Ventas Productos vegetales	5	71
Ventas Productos animales	4.046	6.980
Ventas Otros productos e ingresos	---	---
Ventas Animales	1.595	1.717
Autoconsumo	14	13
Reempleo	1.776	1.786
Producción final Agraria de la cual:	8.914	11.773
Producción final Agrícola	75	136
Producción final Ganados	8.807	11.611
Otra Producción Final	32	27
III. COSTES (decenas de Euros)		
Gastos fuera de la explotación	6.850	9.128
Semillas y plantas	18	36
Abonos	116	190
Fitosanitarios	9	21
Otros costes específicos de cultivos	29	27
Piensos comprados	3.105	4.717
(Piensos reempleados)	167	330
Otros costes específicos de ganados	490	612
Trabajos por terceros y alquiler de máquinas	36	143
Mantenimiento de máquinas, edificios y mejoras	511	648
Energía	498	674
Agua	22	32
Otros costes no específicos (incluida Agua)	2.039	2.060
Amortizaciones	1.553	1.585
Salarios y cargas sociales	274	638
Arrendamientos pagados	249	288
Intereses pagados	93	132
Contribuciones e impuestos	68	67

Resultados empresariales y esquemas de obtención de resultados.

481 L - Ovinos de leche

	CDE*	
	25.000€ a 100.000€	Total
IV. BALANCE (decenas de Euros)		
Subvenciones de explotación	1.600	1.734
Inversiones en capital	224	387
Subvenciones de inversiones	---	---
Inmovilizado material	23.498	25.368
Tierras agrícolas	4.282	5.683
Cultivos permanentes	---	---
Edificios de explotación y mejoras territoriales	12.961	12.434
Mejoras territoriales	3.288	2.940
Edificios de explotación	9.673	9.494
Maquinaria y equipo	2.032	2.455
Ganado reproductor	3.567	4.145
Activo circulante	12.101	13.387
Fondos propios	32.749	34.709
Acreeedores a largo plazo	2.886	3.047
Acreeedores a corto plazo	19	1.088
V. RESULTADOS (decenas de Euros)		
Producción bruta Total	10.690	13.559
Gastos de fuera de la explotación	6.850	9.128
Valor añadido bruto a precios de mercado	1.996	2.578
Valor añadido bruto al coste de los factores	3.596	4.312
Valor añadido neto al coste de los factores	2.043	2.727
Disponibilidades empresariales	1.427	1.670
VI. RATIOS		
Producción bruta vegetal/Sau (decenas de €/Ha.)	6	11
Producción bruta animal/Ug (dec. €)	206	228
Producción bruta animal/Hembra reprod. (dec. €)	52.080	65.335
Producción bruta animal/Hembra reprod. conejos (dec. €)	---	---
Número medio de horas/UTA	1.844	2.025
Ctes específicos cultivos/SAU (decenas de €/ha.)	4	6
Ctes específicos ganados/UG (dec. €)	74	99
Ctes específicos ganados/Hembra reprod. (dec. €)	18.810	28.295
Ctes específicos ganados/Hembra reprod. conejos(dec. €)	---	---
Valor añadido neto/UTA (decenas de €/UTA)	1.277	1.643
Disp. Empresariales/P. Bruta (%)	13,3	12,3
Producción bruta/Activo circulante (%)	88,3	101,3

* Hay Rangos de DE que no se representan por separado, por no tener un número mínimo de explotaciones en la muestra.

Red contable agraria

**ESQUEMA DE OBTENCION DE RESULTADOS: OTE 481L Ovinos de leche
(Media de 38 explotaciones)**

PRODUCCION TOTAL O PRODUCCION BRUTA 135.590 Euros			
PRODUCCION FINAL 132.290 Euros			REEMPLIO 3.300 Euros
V.A.B. A PRECIOS DE MERCADO 26.450 Euros		GTOS FUERA DE LA EXPLOT 91.280 Euros	
V.A.B. A PRECIOS DE MERCADO 26.450 Euros		SUBV. - IMP 16.670 Euros	
V.A.B. A COSTE DE LOS FACTORES 43.120 Euros			
V.A.N. O RENTA BRUTA (AL COSTE DE LOS FACTORES) 27.270 Euros		AMORTI. 15.850 Euros	
RTO. ECONOMICO NETO DE LA ACTIVIDAD 23.070 Euros		ARREND+INT. 4.200 Euros	
DISPONIBILIDAD EMPRESARIAL 16.700 Euros		SALARIOS 6.380 Euros	
REMUNERACION CAP.PROP. -5.951 Euros	M.O. FAMILIAR 22.651 Euros		
INT.CAP.PROP. 10.981 Euros	BENEFICIO -16.932 Euros		

Resultados empresariales y esquemas de obtención de resultados.

51 - Porcinos

	Clases de Dimensión Económica*		
	100.000€ a 500.000€	Más de 500.000€	Total
Número de explotaciones	9	11	24
Producción Estándar (EUR)	279.924	1.281.284	702.161
I. CARACTERÍSTICAS GENERALES			
SAU Total (ha)	13,8	25,6	17,9
SAU en Propiedad. Total (ha)	4,0	12,4	7,9
SAU Regadío (ha)	---	---	---
Efectivos Medios Ganado (UG), de los cuales:	285,9	1436,6	773,5
Efectivos Medios Equinos (ud.)	---	---	---
Efectivos Medios Vacas lecheras (ud.)	---	---	---
Efectivos Medios Otras Vacas (ud.)	---	---	0,2
Efectivos Medios Ovejas reproductoras ordeño (ud.)	---	---	---
Efectivos Medios Ovejas reproductoras no ordeño (ud.)	---	---	3,8
Efectivos Medios Cabras reproductoras no ordeño (ud.)	---	---	---
Efectivos Medios Cerdas reproductoras (ud.)	181,6	554,9	335,1
Efectivos Medios Conejas madres (ud.)	---	---	---
Mano de Obra total (UTA), de la cual:	1,37	2,50	1,77
Mano de Obra no Asalariada o Familiar (UTA)	1,11	1,58	1,25
Mano de Obra Asalariada (UTA)	0,26	0,92	0,52
II. PRODUCCIÓN (decenas de Euros)			
Producción bruta Total de la cual:	33.269	160.224	86.939
Producción bruta Agrícola	879	3.651	2.003
Producción bruta Ganados	32.277	156.454	84.839
Otra producción bruta	113	119	97
Ventas Totales de las cuales:	35.517	163.840	89.520
Ventas Productos vegetales	711	3.614	1.923
Ventas Productos animales	---	---	---
Ventas Otros productos e ingresos	27	17	18
Ventas Animales	34.779	160.210	87.580
Autoconsumo	---	---	---
Reempleo	168	37	80
Producción final Agraria de la cual:	33.101	160.187	86.859
Producción final Agrícola	711	3.614	1.923
Producción final Ganados	32.277	156.454	84.839
Otra Producción Final	113	119	97
III. COSTES (decenas de Euros)			
Gastos fuera de la explotación	24.724	121.025	65.447
Semillas y plantas	65	115	77
Abonos	112	209	138
Fitosanitarios	106	246	153
Otros costes específicos de cultivos	4	23	12
Pienso comprados	19.576	101.223	54.268
(Pienso reempleados)	168	37	80
Otros costes específicos de ganados	1.656	7.831	4.256
Trabajos por terceros y alquiler de máquinas	457	2.068	1.142
Mantenimiento de máquinas, edificios y mejoras	887	2.836	1.650
Energía	1.188	4.338	2.499
Agua	164	479	290
Otros costes no específicos (incluida Agua)	674	2.137	1.253
Amortizaciones	2.508	12.046	6.580
Salarios y cargas sociales	325	6.778	3.228
Arrendamientos pagados	278	7.219	3.413
Intereses pagados	72	2.309	1.087
Contribuciones e impuestos	59	191	115

Resultados empresariales y esquemas de obtención de resultados. 51 - Porcinos

	Clases de Dimensión Económica*		
	100.000€ a 500.000€	Más de 500.000€	Total
IV. BALANCE (decenas de Euros)			
Subvenciones de explotación	358	619	430
Inversiones en capital	571	4.839	2.453
Subvenciones de inversiones	---	905	415
Inmovilizado material	23.669	125.755	67.774
Tierras agrícolas	1.444	10.692	5.682
Cultivos permanentes	---	325	149
Edificios de explotación y mejoras territoriales	13.491	65.526	35.775
Mejoras territoriales	557	9.594	4.653
Edificios de explotación	12.934	55.932	31.122
Maquinaria y equipo	5.809	39.658	20.398
Ganado reproductor	2.925	9.554	5.744
Activo circulante	33.432	97.055	57.948
Fondos propios	54.429	170.542	100.687
Acreedores a largo plazo	2.672	51.949	24.889
Acreedores a corto plazo	---	318	146
V. RESULTADOS (decenas de Euros)			
Producción bruta Total	33.269	160.224	86.939
Gastos de fuera de la explotación	24.724	121.025	65.447
Valor añadido bruto a precios de mercado	8.318	38.972	21.296
Valor añadido bruto al coste de los factores	8.675	39.591	21.726
Valor añadido neto al coste de los factores	6.168	27.546	15.146
Disponibilidades empresariales	5.493	11.240	7.417
VI. RATIOS			
Producción bruta vegetal/Sau (decenas de €/Ha.)	64	143	112
Producción bruta animal/Ug (dec. €)	113	109	110
Producción bruta animal/Hembra reprod. (dec. €)	178	282	253
Producción bruta animal/Hembra reprod. conejos (dec. €)	---	---	---
Número medio de horas/UTA	1.840	5.249	4.048
Ctes específicos cultivos/SAU (decenas de €/ha.)	21	23	21
Ctes específicos ganados/UG (dec. €)	75	76	76
Ctes específicos ganados/Hembra reprod. (dec. €)	118	197	175
Ctes específicos ganados/Hembra reprod. conejos(dec. €)	---	---	---
Valor añadido neto/UTA (decenas de €/UTA)	4.502	11.018	8.557
Disp. Empresariales/P. Bruta (%)	16,5	7,0	8,5
Producción bruta/Activo circulante (%)	99,5	165,1	150,0

* Hay Rangos de DE que no se representan por separado, por no tener un número mínimo de explotaciones en la muestra.

Red contable agraria

**ESQUEMA DE OBTENCION DE RESULTADOS: OTE 51 Porcino
(Media de 24 explotaciones)**

PRODUCCION TOTAL O PRODUCCION BRUTA		869.390 Euros	
PRODUCCION FINAL			REEMPLEO
868.590 Euros			800 Euros
V.A.B. A PRECIOS DE MERCADO		GTOS FUERA DE LA EXPLOT	
214.110 Euros		654.470 Euros	
V.A.B. A PRECIOS DE MERCADO		SUBV. - IMP	
214.110 Euros		3.150 Euros	
V.A.B. A COSTE DE LOS FACTORES			
217.260 Euros			
V.A.N. O RENTA BRUTA (AL COSTE DE LOS FACTORES)			AMORTI.
151.460 Euros			65.800 Euros
RTO. ECONOMICO NETO DE LA ACTIVIDAD		ARREND+INT.	
106.460 Euros		45.000 Euros	
DISPONIBILIDAD EMPRESARIAL		SALARIOS	
74.170 Euros		32.280 Euros	
REMUNERACION CAP.PROP.	M.O. FAMILIAR		
55.039 Euros	19.131 Euros		
INT.CAP.PROP.	BENEFICIO		
30.774 Euros	24.264 Euros		

Resultados empresariales y esquemas de obtención de resultados.

53 - Sector Cunícola

	CDE*	
	100.000€ a 500.000€	Total
Número de explotaciones	9	11
Producción Estándar (EUR)	175.721	198.602
I. CARACTERÍSTICAS GENERALES		
SAU Total (ha)	2,3	1,9
SAU en Propiedad. Total (ha)	1,9	1,6
SAU Regadío (ha)	---	---
Efectivos Medios Ganado (UG), de los cuales:	18,0	20,4
Efectivos Medios Equinos (ud.)	---	---
Efectivos Medios Vacas lecheras (ud.)	---	---
Efectivos Medios Otras Vacas (ud.)	---	---
Efectivos Medios Ovejas reproductoras ordeño (ud.)	---	---
Efectivos Medios Ovejas reproductoras no ordeño (ud.)	---	---
Efectivos Medios Cabras reproductoras no ordeño (ud.)	---	---
Efectivos Medios Cerdas reproductoras (ud.)	---	---
Efectivos Medios Conejas madres (ud.)	902,3	1022,4
Mano de Obra total (UTA), de la cual:	1,32	1,26
Mano de Obra no Asalariada o Familiar (UTA)	0,93	0,85
Mano de Obra Asalariada (UTA)	0,39	0,41
II. PRODUCCIÓN (decenas de Euros)		
Producción bruta Total de la cual:	20.276	22.835
Producción bruta Agrícola	151	123
Producción bruta Ganados	20.123	22.710
Otra producción bruta	2	1
Ventas Totales de las cuales:	20.335	22.945
Ventas Productos vegetales	151	123
Ventas Productos animales	---	---
Ventas Otros productos e ingresos	2	1
Ventas Animales	20.182	22.820
Autoconsumo	---	---
Reempleo	---	---
Producción final Agraria de la cual:	20.276	22.835
Producción final Agrícola	151	123
Producción final Ganados	20.123	22.710
Otra Producción Final	2	1
III. COSTES (decenas de Euros)		
Gastos fuera de la explotación	13.881	15.231
Semillas y plantas	17	14
Abonos	39	32
Fitosanitarios	13	11
Otros costes específicos de cultivos	---	---
Piensos comprados	9.744	11.109
(Piensos reempleados)	---	---
Otros costes específicos de ganados	2.391	2.048
Trabajos por terceros y alquiler de máquinas	230	356
Mantenimiento de máquinas, edificios y mejoras	377	438
Energía	715	845
Agua	149	182
Otros costes no específicos (incluida Agua)	356	380
Amortizaciones	1.651	1.708
Salarios y cargas sociales	581	1.071
Arrendamientos pagados	63	51
Intereses pagados	136	124
Contribuciones e impuestos	47	45

Resultados empresariales y esquemas de obtención de resultados.

53 - Sector Cunícola

	CDE*	
	100.000€ a 500.000€	Total
IV. BALANCE (decenas de Euros)		
Subvenciones de explotación	74	80
Inversiones en capital	59	82
Subvenciones de inversiones	---	---
Inmovilizado material	15.063	15.944
Tierras agrícolas	647	529
Cultivos permanentes	---	---
Edificios de explotación y mejoras territoriales	11.035	11.300
Mejoras territoriales	1.080	1.289
Edificios de explotación	9.955	10.011
Maquinaria y equipo	2.842	3.512
Ganado reproductor	539	603
Activo circulante	14.204	15.450
Fondos propios	26.939	28.015
Acreeedores a largo plazo	2.665	3.529
Acreeedores a corto plazo	1.556	1.818
V. RESULTADOS (decenas de Euros)		
Producción bruta Total	20.276	22.835
Gastos de fuera de la explotación	13.881	15.231
Valor añadido bruto a precios de mercado	6.348	7.559
Valor añadido bruto al coste de los factores	6.422	7.640
Valor añadido neto al coste de los factores	4.771	5.931
Disponibilidades empresariales	3.991	4.685
VI. RATIOS		
Producción bruta vegetal/Sau (decenas de €/Ha.)	65	65
Producción bruta animal/Ug (dec. €)	1.118	1.113
Producción bruta animal/Hembra reprod. (dec. €)	---	---
Producción bruta animal/Hembra reprod. conejos (dec. €)	22	22
Número medio de horas/UTA	1.949	2.510
Ctes específicos cultivos/SAU (decenas de €/ha.)	30	30
Ctes específicos ganados/UG (dec. €)	674	645
Ctes específicos ganados/Hembra reprod. (dec. €)	---	---
Ctes específicos ganados/Hembra reprod. conejos(dec. €)	13	13
Valor añadido neto/UTA (decenas de €/UTA)	3.614	4.707
Disp. Empresariales/P. Bruta (%)	19,7	20,5
Producción bruta/Activo circulante (%)	142,7	147,8

* Hay Rangos de DE que no se representan por separado, por no tener un número mínimo de explotaciones en la muestra.

Red contable agraria

**ESQUEMA DE OBTENCION DE RESULTADOS: OTE 53 Cunicultura
(Media de 11 explotaciones)**

PRODUCCION TOTAL O PRODUCCION BRUTA 228.350 Euros		
PRODUCCION FINAL 228.350 Euros		REEMPLEO 0 Euros
V.A.B. A PRECIOS DE MERCADO 76.040 Euros	GTOS FUERA DE LA EXPLOT 152.310 Euros	
V.A.B. A PRECIOS DE MERCADO 76.040 Euros	SUBV. - IMP 350 Euros	
V.A.B. A COSTE DE LOS FACTORES 76.400 Euros		
V.A.N. O RENTA BRUTA (AL COSTE DE LOS FACTORES) 59.310 Euros	AMORTI. 17.080 Euros	
RTO. ECONOMICO NETO DE LA ACTIVIDAD 57.560 Euros	ARREND+INT. 1.750 Euros	
DISPONIBILIDAD EMPRESARIAL 46.850 Euros	SALARIOS 10.710 Euros	
REMUNERACION CAP.PROP. 33.841 Euros	M.O. FAMILIAR 13.009 Euros	
INT.CAP.PROP. 8.457 Euros	BENEFICIO 25.383 Euros	

Resultados empresariales y esquemas de obtención de resultados.

612 - Grandes cultivos y horticultura

	CDE*	
	100.000€ a 500.000€	Total
Número de explotaciones	7	9
Producción Estándar (EUR)	213.028	233.985
I. CARACTERÍSTICAS GENERALES		
SAU Total (ha)	104,8	117,7
SAU en Propiedad. Total (ha)	26,3	33,4
SAU Regadío (ha)	31,2	41,0
Efectivos Medios Ganado (UG), de los cuales:	---	---
Efectivos Medios Equinos (ud.)	---	---
Efectivos Medios Vacas lecheras (ud.)	---	---
Efectivos Medios Otras Vacas (ud.)	---	---
Efectivos Medios Ovejas reproductoras ordeño (ud.)	---	---
Efectivos Medios Ovejas reproductoras no ordeño (ud.)	---	---
Efectivos Medios Cabras reproductoras no ordeño (ud.)	---	---
Efectivos Medios Cerdas reproductoras (ud.)	---	---
Efectivos Medios Conejas madres (ud.)	---	---
Mano de Obra total (UTA), de la cual:	1,6	1,54
Mano de Obra no Asalariada o Familiar (UTA)	1,00	1,00
Mano de Obra Asalariada (UTA)	0,60	0,54
II. PRODUCCIÓN (decenas de Euros)		
Producción bruta Total de la cual:	11.335	11.995
Producción bruta Agrícola	11.280	11.782
Producción bruta Ganados	---	---
Otra producción bruta	55	214
Ventas Totales de las cuales:	11.335	11.905
Ventas Productos vegetales	11.280	11.782
Ventas Productos animales	---	---
Ventas Otros productos e ingresos	55	124
Ventas Animales	---	---
Autoconsumo	---	---
Reempleo	---	---
Producción final Agraria de la cual:	11.335	11.995
Producción final Agrícola	11.280	11.782
Producción final Ganados	---	---
Otra Producción Final	55	214
III. COSTES (decenas de Euros)		
Gastos fuera de la explotación	7.475	8.254
Semillas y plantas	908	1.171
Abonos	2.103	2.204
Fitosanitarios	723	837
Otros costes específicos de cultivos	---	---
Piensos comprados	---	---
(Piensos reemplazados)	---	---
Otros costes específicos de ganados	---	---
Trabajos por terceros y alquiler de máquinas	595	667
Mantenimiento de máquinas, edificios y mejoras	966	889
Energía	1.012	1.018
Agua	652	879
Otros costes no específicos (incluida Agua)	1.169	1.468
Amortizaciones	2.070	2.349
Salarios y cargas sociales	778	693
Arrendamientos pagados	458	588
Intereses pagados	207	206
Contribuciones e impuestos	124	144

Resultados empresariales y esquemas de obtención de resultados.
612 - Grandes cultivos y horticultura

	CDE*	
	100.000€ a 500.000€	Total
IV. BALANCE (decenas de Euros)		
Subvenciones de explotación	2.226	2.400
Inversiones en capital	4.678	4.169
Subvenciones de inversiones	---	---
Inmovilizado material	36.494	40.598
Tierras agrícolas	15.875	17.058
Cultivos permanentes	735	710
Edificios de explotación y mejoras territoriales	8.650	11.122
Mejoras territoriales	7.057	8.678
Edificios de explotación	1.593	2.444
Maquinaria y equipo	10.032	10.224
Ganado reproductor	---	---
Activo circulante	10.206	11.031
Fondos propios	37.576	41.729
Acreeedores a largo plazo	5.581	7.144
Acreeedores a corto plazo	3.543	2.756
V. RESULTADOS (decenas de Euros)		
Producción bruta Total	11.335	11.995
Gastos de fuera de la explotación	7.475	8.254
Valor añadido bruto a precios de mercado	3.736	3.597
Valor añadido bruto al coste de los factores	5.962	5.997
Valor añadido neto al coste de los factores	3.892	3.647
Disponibilidades empresariales	2.449	2.160
VI. RATIOS		
Producción bruta vegetal/Sau (decenas de €/Ha.)	108	100
Producción bruta animal/Ug (dec. €)	---	---
Producción bruta animal/Hembra reprod. (dec. €)	---	---
Producción bruta animal/Hembra reprod. conejos (dec. €)	---	---
Número medio de horas/UTA	1.832	1.825
Ctes específicos cultivos/SAU (decenas de €/ha.)	36	36
Ctes específicos ganados/UG (dec. €)	---	---
Ctes específicos ganados/Hembra reprod. (dec. €)	---	---
Ctes específicos ganados/Hembra reprod. conejos(dec. €)	---	---
Valor añadido neto/UTA (decenas de €/UTA)	2.433	2.368
Disp. Empresariales/P. Bruta (%)	21,6	18,0
Producción bruta/Activo circulante (%)	111,1	108,7

* Hay Rangos de DE que no se representan por separado, por no tener un número mínimo de explotaciones en la muestra.

Red contable agraria

**ESQUEMA DE OBTENCION DE RESULTADOS: OTE 612 Grandes cultivos y Horticultura
(Media de 9 explotaciones)**

PRODUCCION TOTAL O PRODUCCION BRUTA 119.950 Euros		
PRODUCCION FINAL 119.950 Euros		REEMPLEO 0 Euros
V.A.B. A PRECIOS DE MERCADO 37.410 Euros	GTOS FUERA DE LA EXPLOT 82.540 Euros	
V.A.B. A PRECIOS DE MERCADO 37.410 Euros	SUBV. - IMP 22.560 Euros	
V.A.B. A COSTE DE LOS FACTORES 59.970 Euros		
V.A.N. O RENTA BRUTA (AL COSTE DE LOS FACTORES) 36.470 Euros	AMORTI. 23.490 Euros	
RTO. ECONOMICO NETO DE LA ACTIVIDAD 28.530 Euros	ARREND+INT. 7.940 Euros	
DISPONIBILIDAD EMPRESARIAL 21.600 Euros	SALARIOS 6.930 Euros	
REMUNERACION CAP.PROP. 6.295 Euros	M.O. FAMILIAR 15.305 Euros	
INT.CAP.PROP. 14.225 Euros	BENEFICIO -7.930 Euros	

**Resultados empresariales y esquemas de
obtención de resultados.
613 - Grandes cultivos y vides**

	CDE*
	<u>Total</u>
Número de explotaciones	8
Producción Estándar (EUR)	122.129
I. CARACTERÍSTICAS GENERALES	
SAU Total (ha)	118,3
SAU en Propiedad. Total (ha)	81,1
SAU Regadío (ha)	14,0
Efectivos Medios Ganado (UG), de los cuales:	---
Efectivos Medios Equinos (ud.)	---
Efectivos Medios Vacas lecheras (ud.)	---
Efectivos Medios Otras Vacas (ud.)	---
Efectivos Medios Ovejas reproductoras ordeño (ud.)	---
Efectivos Medios Ovejas reproductoras no ordeño (ud.)	---
Efectivos Medios Cabras reproductoras no ordeño (ud.)	---
Efectivos Medios Cerdas reproductoras (ud.)	---
Efectivos Medios Conejas madres (ud.)	---
Mano de Obra total (UTA), de la cual:	2,53
Mano de Obra no Asalariada o Familiar (UTA)	1,16
Mano de Obra Asalariada (UTA)	1,37
II. PRODUCCIÓN (decenas de Euros)	
Producción bruta Total de la cual:	13.729
Producción bruta Agrícola	13.405
Producción bruta Ganados	---
Otra producción bruta	323
Ventas Totales de las cuales:	13.408
Ventas Productos vegetales	13.395
Ventas Productos animales	---
Ventas Otros productos e ingresos	13
Ventas Animales	---
Autoconsumo	10
Reempleo	---
Producción final Agraria de la cual:	13.729
Producción final Agrícola	13.405
Producción final Ganados	---
Otra Producción Final	323
III. COSTES (decenas de Euros)	
Gastos fuera de la explotación	6.115
Semillas y plantas	629
Abonos	1.299
Fitosanitarios	954
Otros costes específicos de cultivos	---
Piensos comprados	---
(Piensos reemplazados)	---
Otros costes específicos de ganados	---
Trabajos por terceros y alquiler de máquinas	656
Mantenimiento de máquinas, edificios y mejoras	915
Energía	835
Agua	8
Otros costes no específicos (incluida Agua)	828
Amortizaciones	1.994
Salarios y cargas sociales	1.757
Arrendamientos pagados	610
Intereses pagados	104
Contribuciones e impuestos	262

**Resultados empresariales y esquemas de
obtención de resultados.
613 - Grandes cultivos y vides**

	CDE*
	Total
IV. BALANCE (decenas de Euros)	
Subvenciones de explotación	2.269
Inversiones en capital	5.540
Subvenciones de inversiones	---
Inmovilizado material	54.954
Tierras agrícolas	37.395
Cultivos permanentes	3.877
Edificios de explotación y mejoras territoriales	4.968
Mejoras territoriales	2.444
Edificios de explotación	2.524
Maquinaria y equipo	7.289
Ganado reproductor	---
Activo circulante	17.542
Fondos propios	66.147
Acreeedores a largo plazo	6.225
Acreeedores a corto plazo	125
V. RESULTADOS (decenas de Euros)	
Producción bruta Total	13.729
Gastos de fuera de la explotación	6.115
Valor añadido bruto a precios de mercado	7.351
Valor añadido bruto al coste de los factores	9.620
Valor añadido neto al coste de los factores	7.627
Disponibilidades empresariales	5.156
VI. RATIOS	
Producción bruta vegetal/Sau (decenas de €/Ha.)	113
Producción bruta animal/Ug (dec. €)	---
Producción bruta animal/Hembra reprod. (dec. €)	---
Producción bruta animal/Hembra reprod. conejos (dec. €)	---
Número medio de horas/UTA	1.826
Ctes específicos cultivos/SAU (decenas de €/ha.)	24
Ctes específicos ganados/UG (dec. €)	---
Ctes específicos ganados/Hembra reprod. (dec. €)	---
Ctes específicos ganados/Hembra reprod. conejos(dec. €)	---
Valor añadido neto/UTA (decenas de €/UTA)	3.015
Disp. Empresariales/P. Bruta (%)	37,6
Producción bruta/Activo circulante (%)	78,3

* Hay Rangos de DE que no se representan por separado, por no tener un número mínimo de explotaciones en la muestra.

Red contable agraria

**ESQUEMA DE OBTENCION DE RESULTADOS: OTE 613 Grandes cultivos y Vides
(Media de 8 explotaciones)**

PRODUCCION TOTAL O PRODUCCION BRUTA 137.290 Euros		
PRODUCCION FINAL 137.290 Euros		REEMPLERO 0 Euros
V.A.B. A PRECIOS DE MERCADO 76.130 Euros	GTOS FUERA DE LA EXPLOT 61.150 Euros	
V.A.B. A PRECIOS DE MERCADO 76.130 Euros	SUBV. - IMP 20.070 Euros	
V.A.B. A COSTE DE LOS FACTORES 96.200 Euros		
V.A.N. O RENTA BRUTA (AL COSTE DE LOS FACTORES) 76.270 Euros	AMORTI. 19.940 Euros	
RTO. ECONOMICO NETO DE LA ACTIVIDAD 69.130 Euros	ARREND+INT. 7.140 Euros	
DISPONIBILIDAD EMPRESARIAL 51.560 Euros	SALARIOS 17.570 Euros	
REMUNERACION CAP.PROP. 33.806 Euros	M.O. FAMILIAR 17.754 Euros	
INT.CAP.PROP. 23.584 Euros	BENEFICIO 10.223 Euros	

Resultados empresariales y esquemas de obtención de resultados.

833 - Grandes cultivos y herbívoros no lecheros

	CDE*	
	100.000€ a 500.000€	Total
Número de explotaciones	9	10
Producción Estándar (EUR)	152.166	144.932
I. CARACTERÍSTICAS GENERALES		
SAU Total (ha)	102,3	100,3
SAU en Propiedad. Total (ha)	41,3	38,7
SAU Regadío (ha)	8,2	7,4
Efectivos Medios Ganado (UG), de los cuales:	82,0	78,1
Efectivos Medios Equinos (ud.)	---	---
Efectivos Medios Vacas lecheras (ud.)	---	---
Efectivos Medios Otras Vacas (ud.)	12,8	15,0
Efectivos Medios Ovejas reproductoras ordeño (ud.)	---	---
Efectivos Medios Ovejas reproductoras no ordeño (ud.)	553,7	498,4
Efectivos Medios Cabras reproductoras no ordeño (ud.)	---	---
Efectivos Medios Cerdas reproductoras (ud.)	---	---
Efectivos Medios Conejas madres (ud.)	---	---
Mano de Obra total (UTA), de la cual:	2,07	2,08
Mano de Obra no Asalariada o Familiar (UTA)	1,83	1,85
Mano de Obra Asalariada (UTA)	0,24	0,23
II. PRODUCCIÓN (decenas de Euros)		
Producción bruta Total de la cual:	11.499	11.461
Producción bruta Agrícola	5.287	5.473
Producción bruta Ganados	5.712	5.444
Otra producción bruta	500	544
Ventas Totales de las cuales:	9.852	9.857
Ventas Productos vegetales	3.938	4.259
Ventas Productos animales	40	36
Ventas Otros productos e ingresos	72	65
Ventas Animales	5.802	5.497
Autoconsumo	---	---
Reempleo	1.276	1.178
Producción final Agraria de la cual:	10.223	10.284
Producción final Agrícola	4.089	4.396
Producción final Ganados	5.712	5.444
Otra Producción Final	421	444
III. COSTES (decenas de Euros)		
Gastos fuera de la explotación	9.214	9.194
Semillas y plantas	992	943
Abonos	1.367	1.353
Fitosanitarios	490	498
Otros costes específicos de cultivos	141	127
Piensos comprados	2.890	2.838
(Piensos reempleados)	1.334	1.230
Otros costes específicos de ganados	408	417
Trabajos por terceros y alquiler de máquinas	249	280
Mantenimiento de máquinas, edificios y mejoras	936	960
Energía	920	958
Agua	263	237
Otros costes no específicos (incluida Agua)	820	819
Amortizaciones	2.430	2.303
Salarios y cargas sociales	320	307
Arrendamientos pagados	1.087	1.153
Intereses pagados	44	67
Contribuciones e impuestos	119	115

Resultados empresariales y esquemas de obtención de resultados.

833 - Grandes cultivos y herbívoros no lecheros

	CDE*	
	100.000€ a 500.000€	Total
IV. BALANCE (decenas de Euros)		
Subvenciones de explotación	4.478	4.401
Inversiones en capital	2.491	2.417
Subvenciones de inversiones	---	---
Inmovilizado material	37.549	36.159
Tierras agrícolas	13.875	13.196
Cultivos permanentes	---	---
Edificios de explotación y mejoras territoriales	11.182	10.313
Mejoras territoriales	1.059	1.076
Edificios de explotación	10.123	9.237
Maquinaria y equipo	6.419	6.551
Ganado reproductor	4.318	4.232
Activo circulante	16.245	16.096
Fondos propios	52.279	50.331
Acreeedores a largo plazo	2.296	2.677
Acreeedores a corto plazo	---	---
V. RESULTADOS (decenas de Euros)		
Producción bruta Total	11.499	11.461
Gastos de fuera de la explotación	9.214	9.194
Valor añadido bruto a precios de mercado	890	975
Valor añadido bruto al coste de los factores	5.368	5.375
Valor añadido neto al coste de los factores	2.938	3.073
Disponibilidades empresariales	1.488	1.547
VI. RATIOS		
Producción bruta vegetal/Sau (decenas de €/Ha.)	52	55
Producción bruta animal/Ug (dec. €)	70	70
Producción bruta animal/Hembra reprod. (dec. €)	---	---
Producción bruta animal/Hembra reprod. conejos (dec. €)	---	---
Número medio de horas/UTA	1.932	1.919
Ctes específicos cultivos/SAU (decenas de €/ha.)	29	29
Ctes específicos ganados/UG (dec. €)	56	57
Ctes específicos ganados/Hembra reprod. (dec. €)	---	---
Ctes específicos ganados/Hembra reprod. conejos(dec. €)	---	---
Valor añadido neto/UTA (decenas de €/UTA)	1.419	1.477
Disp. Empresariales/P. Bruta (%)	12,9	13,5
Producción bruta/Activo circulante (%)	70,8	71,2

* Hay Rangos de DE que no se representan por separado, por no tener un número mínimo de explotaciones en la muestra.

Red contable agraria

**ESQUEMA DE OBTENCION DE RESULTADOS: OTE 833 Grandes cultivos y hervíboros no lecheros
(Media de 10 explotaciones)**

PRODUCCION TOTAL O PRODUCCION BRUTA 114.610 Euros			
PRODUCCION FINAL 102.310 Euros			REEMPLERO 12.300 Euros
V.A.B. A PRECIOS DE MERCADO 10.900 Euros		GTOS FUERA DE LA EXPLOT 91.940 Euros	
V.A.B. A PRECIOS DE MERCADO 10.900 Euros		SUBV. - IMP 42.860 Euros	
V.A.B. A COSTE DE LOS FACTORES 53.750 Euros			
V.A.N. O RENTA BRUTA (AL COSTE DE LOS FACTORES) 30.730 Euros		AMORTI. 23.030 Euros	
RTO. ECONOMICO NETO DE LA ACTIVIDAD 18.530 Euros		ARREND+INT. 12.200 Euros	
DISPONIBILIDAD EMPRESARIAL 15.470 Euros		SALARIOS 3.070 Euros	
REMUNERACION CAP.PROP. -12.844 Euros	M.O. FAMILIAR 28.314 Euros		
INT.CAP.PROP. 16.419 Euros	BENEFICIO -29.263 Euros		

INDICADORES DE LA U.E.

$$\text{Indicador n}^\circ 1 = \frac{\text{V.A.N. O RENTA BRUTA (AL COSTE DE LOS FACTORES)}}{\text{U.T.A. TOTAL}}$$

$$\text{Indicador n}^\circ 2 = \frac{\text{RTO. ECONOMICO NETO DE LA ACTIVIDAD AGRARIA}}{\text{U.T.A. TOTAL}}$$

$$\text{Indicador n}^\circ 3 = \frac{\text{RTO. ECONOMICO NETO DE LA ACTIVIDAD AGRARIA}}{\text{U.T.A. FAMILIAR}}$$

Análisis de resultados

Rendimientos físicos de los principales cultivos en Navarra (Tm./Ha.)
AÑOS 2013 - 2014

	2013		2014	
	Secano	Regadío	Secano	Regadío
TRIGO DURO	1,948	5,007	1,029	4,973
TRIGO BLANDO	4,150	5,551	4,549	5,583
CEBADA	3,733	5,234	3,500	4,981
AVENA	4,311	5,044	4,224	4,723
ARROZ	---	4,016	---	6,760
MAÍZ	4,200	10,285	4,250	11,380
PATATA MEDIA E. CONSUMO	15,933	29,400	15,475	36,891
PATATA TARDÍA CONSUMO	15,746	32,765	16,127	33,468
PATATA TARDÍA SIEMBRA	15,074	32,726	15,349	27,701
GIRASOL	1,737	2,164	2,122	2,466
COLZA	2,824	3,103	3,068	3,118
ALFALFA	14,731	52,283	14,693	49,112
VEZA FORRAJE	15,153	25,282	16,055	25,145
GUISANTE FORRAJE	17,348	23,710	17,776	25,115
PRADERA TEMPORAL	41,973	38,517	45,131	37,386
PRADERA NATURAL	31,527	30,791	41,267	22,869
ESPÁRRAGO	2,546	3,045	3,341	4,152
TOMATE INDUSTRIA	---	75,675	---	76,252
TOMATE PLAZA	---	66,542	---	64,177
PIMIENTO PIQUILLO	---	13,662	---	14,263
PIMIENTO MORRÓN	---	42,390	---	42,385
PIMIENTO PLAZA	---	24,474	---	23,143
ALCACHOFA	---	15,005	---	14,798
COLIFLOR	---	16,383	---	18,449
BRÓCULI	---	12,040	---	12,503
JUDÍA VERDE	---	11,923	---	12,389
GUISANTE VERDE	---	6,822	---	6,488
MANZANO	5,092	31,113	5,180	36,330
PERAL	---	17,784	---	23,705
CEREZO Y GUINDO	1,424	3,305	1,883	5,941
MELOCOTONERO	4,661	29,488	4,749	34,707
ALMENDRO	0,281	1,133	0,514	1,876
VIÑEDO CON D.O. NAVARRA	6,021	6,357	6,526	7,043
VIÑEDO CON D.O. RIOJA	5,543	6,303	6,469	7,118
OLIVAR ACEITE	2,594	4,858	2,376	3,988

**Perfil productivo de las explotaciones de la R.I.C.A.N.
AÑO 2014**

Orientaciones Técnico-económicas	Producción final agraria		Valor añadido neto al coste de los factores (en Euros)	
	agraria (En Euros)			
1. Agrícolas	Por U.T.A.	Por Ha.	Por U.T.A.	Por Ha.
OTE 10 - Cultivos extensivos	76.680	910	28.631	341
OTE 20 - Hortícolas	76.600	3.300	39.236	1.693
OTE 30 - Cultivos leñosos	45.510	2.230	11.561	568
OTE 151 - Cereales (exc arroz), Oleaginosas, Proteaginosas	87.970	820	29.893	277
OTE 16 - Grandes Cultivos	55.810	1.450	26.597	691
OTE 221 - Hortalizas al aire libre	85.980	3.120	45.111	1.637
OTE 211 - Hortalizas en invernadero	33.060	12.940	12.878	5.042
OTE 351 - Vinos de calidad.	46.050	1.870	6.969	283
OTE 60 - Policultivos	55.310	1.200	25.850	560
OTE 613 - Grandes cultivos y vides	54.260	1.160	30.146	645
OTE 612 - Grandes cultivos y horticultura	77.890	1.020	23.682	310
2. Ganaderas herbívoras	Por U.T.A.	Por U.G.M.	Por U.T.A.	Por U.G.M.
OTE 45+49 - Bovinos	135.780	2.047	42.409	640
OTE 48 - Ovinos, ovinos y bov.	62.220	1.324	17.520	373
OTE 45 - Bovinos de leche	189.330	2.763	58.606	855
OTE 49 - Bovinos de carne	49.290	787	16.250	259
OTE 481C - Ovino de carne	44.550	710	18.341	292
OTE 481L - Ovinos de leche	70.920	2.055	16.428	476
3. Ganaderas granívoras	Por U.T.A.	Por hemb.	Por U.T.A.	Por hemb.
MOTE 50 - Granívoros	400.930	---	74.428	---
OTE 51 - Porcino	490.730	2.592	85.571	452
OTE 53 - Sector cunícola	181.230	223	47.071	58
4. Mixtas	Por U.T.A.		Por U.T.A.	
OTE 80 - Cultivos y ganadería	62.890		19.560	
OTE 833+834 - Grandes cultivos y herbívoros no lecheros	49.440		14.774	

Producción final y valor añadido neto

Como magnitudes más características para definir el perfil productivo de las explotaciones de una forma sistemática, se pueden considerar la Producción Final y el Valor Añadido Neto.

La **Producción Final**, sin tener en consideración las subvenciones de explotación, es un indicador adecuado para constatar la capacidad de remunerar económicamente a los factores originarios del proceso productivo.

El **Valor Añadido Neto** al coste de los factores, representa el resultado económico de la explotación y cuantifica el valor de la producción en el ejercicio económico correspondiente, disminuido en el importe de los medios de producción corrientes utilizado

Los valores de las citadas magnitudes, según las diversas orientaciones técnico-económicas (OTES), referidas a la unidad de trabajo año (UTA), a la unidad de superficie hectárea (ha.), a la unidad de ganado mayor (UGM) y a la hembra reproductora, en graní

El valor de **Producción Final por hectárea** es un indicador adecuado para constatar la capacidad productiva por unidad de superficie.

a) En las **OTES agrícolas**, los valores de la Producción Final por UTA más altos correspondieron a la OTE COP excepto arroz, y los más bajos a la OTE Hortalizas en invernadero. El Valor añadido Neto por UTA osciló entre un máximo, que correspondió a la OTE

El valor de Producción Final por hectárea es un indicador adecuado para constatar la capacidad productiva por unidad de superficie. Los valores mas altos correspondieron a la OTE Hortalizas en invernadero, y los más bajos a la OTE COP excepto arroz. El Va

b) En las **OTES ganaderas**, los valores de la Producción Final por UTA más altos correspondieron a la OTE Porcino, y los más bajos a la OTE Ovino de carne.

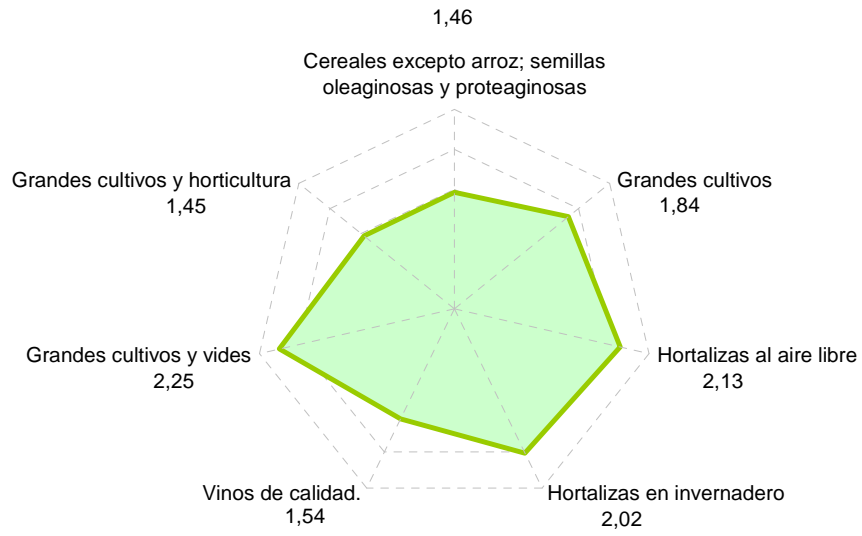
El Valor añadido Neto por UTA osciló entre un máximo, que correspondió a la OTE Porcino, y un mínimo de la OTE Bovinos de carne.

Eficacia productiva media en las distintas OTES

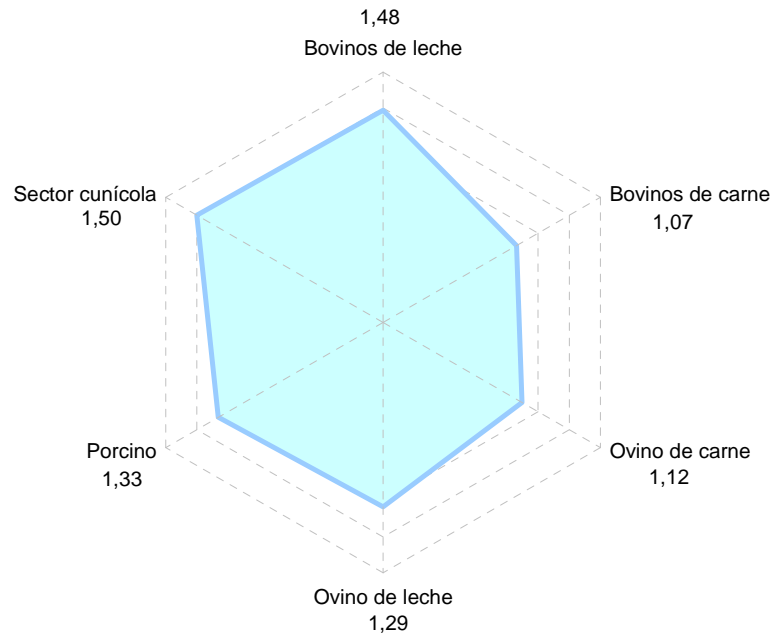
Orientaciones Técnico-económicas	Eficacia productiva
1.- Agrícolas	
Cereales excepto arroz; semillas oleaginosas y proteaginosas	1,46
Grandes cultivos	1,84
Hortalizas al aire libre	2,13
Hortalizas en invernadero	2,02
Vinos de calidad.	1,54
Grandes cultivos y vides	2,25
Grandes cultivos y horticultura	1,45
2.- Ganaderas	
Bovinos de leche	1,48
Bovinos de carne	1,07
Ovino de carne	1,12
Ovino de leche	1,29
Porcino	1,33
Sector cunícola	1,50
3.- Mixtas	
Grandes cultivos y herbívoros no lecheros	1,12

La **Eficacia Productiva**, puede definirse como la relación por cociente entre la Producción Final obtenida y el montante de los Gastos de Fuera de la Explotación; el valor de dicho indicador es reflejo, pues, de la medida en que responden los resultados pro

EFICACIA PRODUCTIVA EN LAS OTES AGRICOLAS Año 2014



EFICACIA PRODUCTIVA DE LAS OTES GANADERAS Año 2014



Disponibilidades empresariales en las distintas OTES por UTA familiar, por Ha de SAU, por UGM y por hembra reproductora.

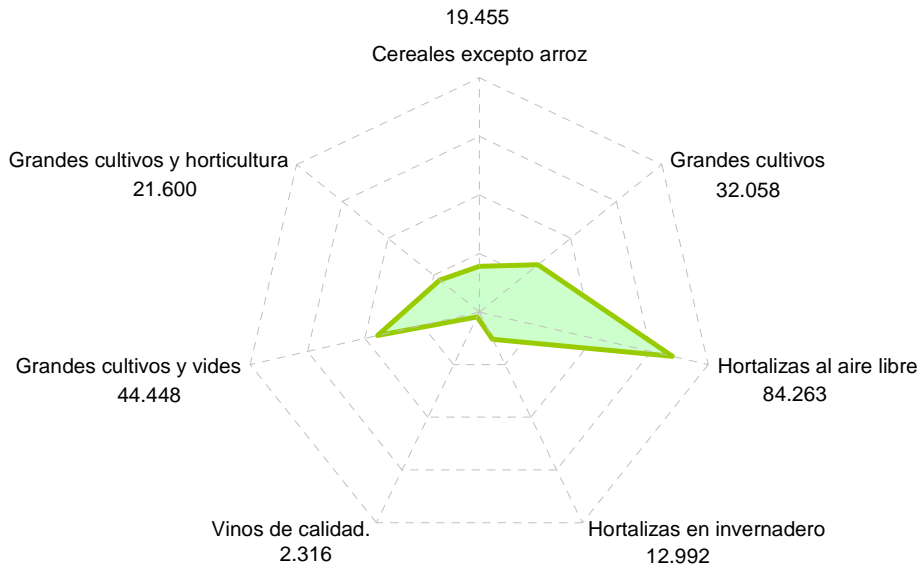
	Tamaño explotación media	Disponibilidades empresariales (euros)		
Agrícolas	<u>Ha. de S.A.U.</u>	<u>Por Explotación</u>	<u>Por UTA familiar</u>	<u>Por Ha.</u>
Cereales excepto arroz	121	19.650	19.455	163
Grandes cultivos	155	44.560	32.058	288
Hortalizas al aire libre	94	96.060	84.263	1.022
Hortalizas en invernadero	4	16.890	12.992	4.468
Vinos de calidad.	39	2.710	2.316	69
Grandes cultivos y vides	118	51.560	44.448	436
Grandes cultivos y horticultura	118	21.600	21.600	184
Ganaderas herbívoras	<u>U.G.M.</u>	<u>Por Explotación</u>	<u>Por UTA familiar</u>	<u>Por U.G.M.</u>
Bovinos de leche	148	94.770	53.542	640
Bovinos de carne	80	14.190	11.262	177
Ovino de carne	83	16.110	14.384	195
Ovino de leche	57	16.700	11.284	291
Ganaderas granívoras	<u>Hembras reprod.</u>	<u>Por Explotación</u>	<u>Por UTA familiar</u>	<u>Por hembra reprod.</u>
Porcino	335	74.170	59.336	221
Sector cunícola	1.022	46.850	55.118	46

Disponibilidades empresariales

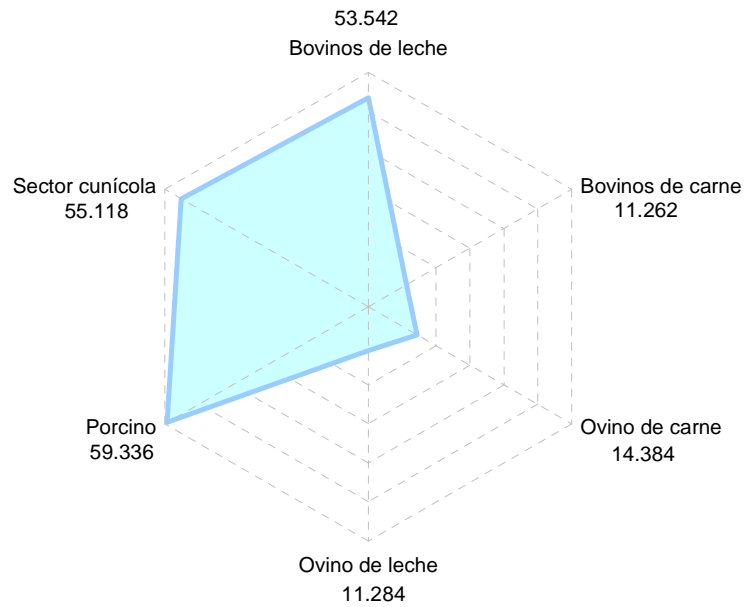
Las Disponibilidades Empresariales, representan el concepto de "Renta del empresario y su familia", comprenden o pueden comprender los siguientes conceptos:

- Remuneración del trabajo del empresario y familia (Mano de obra familiar o no asalariada).
- Beneficio de la empresa agraria.
- Intereses de los capitales propios (Renta de la tierra propia e Intereses de otros capitales propios, Edificios, Instalaciones, Capital de explotación).

**DISPONIBILIDADES EMPRESARIALES POR UTA FAMILIAR EN LAS OTES AGRICOLAS (en euros)
Año 2014**



**DISPONIBILIDADES EMPRESARIALES POR UTA FAMILIAR EN LAS OTES GANADERAS (en euros)
Año 2014**



Dimensión Económica - Tamaño de las Explotaciones

Se han definido 14 clases según el Reglamento 1242/2008 de la Comisión, en función de la producción Estandar de la explotación. Que con fines de eficacia y manejabilidad se agrupan en 3 conjuntos por encima de 8000€.. Estas clases son:

Clase	Límites del Reglamento (Euros)	Límites a efectos del análisis	Agrupación
I	menos de 2.000 €	0	<8.000€
II	de 2.000 a menos de 4.000 €		
III	de 4.000 a menos de 8.000 €	1	
IV	de 8.000 a menos de 15.000 €	2	De 8.000 a 25.000€
V	de 15.000 a menos de 25.000 €		
VI	de 25.000 a menos de 50.000 €	3	De 25.000 a 100.000€
VII	de 50.000 a menos de 100.000 €	4	
VIII	de 100.000 a menos de 250.000 €	5	De 100.000 a 500.000€
IX	de 250.000 a menos de 500.000 €		
X	de 500.000 a menos de 750.000 €	6	≥ 500.000€
XI	de 750.000 a menos de 1.000.000 €		
XII	de 1.000.000 a menos de 1.500.000 €		
XIII	de 1.500.000 a menos de 3.000.000 €		
XIV	de 3.000.000 de € a más		

Coefficientes utilizados para convertir especies y clases de ganado en unidades de ganado (UG).

Tipo de ganado	UG/cabeza
Equinos	0,8
Bovinos de < 1 año	0,4
Bovinos machos 1 año a < 2	0,7
Bovinos hembras 1 año a < 2	0,7
Bovinos machos 2 o más años	1
Novillas para reproducción	0,8
Novillas de engorde	0,8
Vacas lecheras	1
Búfalas	1
Otras vacas	0,8
Ovejas de ordeño	0,1
Ovejas hembras reproductoras	0,1
Otros ovinos	0,1
Cabras hembras reproductoras	0,1
Otros caprinos	0,1
Cerdas reproductoras	0,5
Cerdos de engorde	0,3
Otros cerdos	0,3
Lechones	0,027
Pollos de carne	0,007
Gallinas ponedoras	0,014
Otras aves	0,03
Conejas madres	0,02
Otros animales	---
Colmenas	---
Ug. pastos	---