

# n<sup>e</sup>

**AVANCE DEL PIB DE NAVARRA**

**AÑO 2008**

[01]

**PIB**

dato cierre  
año 2008



La economía navarra decreció en el cuarto trimestre de 2008, pero logró cerrar el año con un crecimiento del 1,9%

Navarra

+ 1,9%

España

+ 1,2%

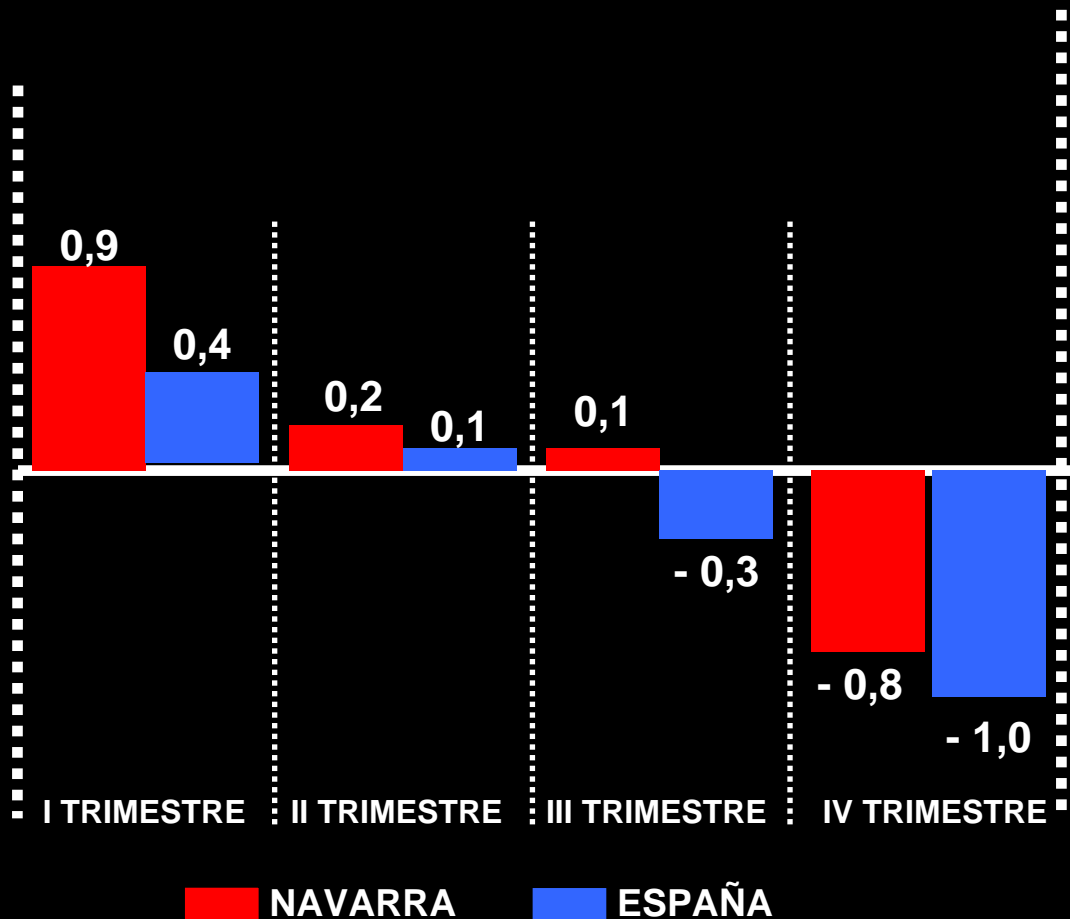
El PIB navarro aguanta el primer año de crisis económica con una tasa de crecimiento notablemente superior a la media nacional

# PIB Navarra – España 2008.

## Variación trimestral

[02]

**PIB**  
variación  
trimestral



## La desaceleración tiene su origen en la caída del consumo en los hogares y el descenso de actividad de la construcción

**-3,5%**  
acumulado  
anual

La actividad comercial de Navarra descendió en 2008 un 3,5%, y en España cayó un 5,6%

**-23,9%**  
acumulado  
anual

La matriculación de turismos ha caído un 23,9% en 2008, y en España un 27,45%

**-34,5%**  
acumulado  
anual

De enero a noviembre, la compraventa de viviendas en Navarra cayó un 34,5%, y en España un 28,8%

## La industria navarra y el crecimiento de las exportaciones marcan las diferencias con la economía española

- **2,4%**  
acumulado  
anual

Navarra fue la Comunidad española con la menor tasa de desaceleración en la producción industrial en 2008: cerró el año con un -2,4%, frente al -6,5% de España

+ **11,7%**  
acumulado  
anual


Las exportaciones navarras crecieron un 11,7% hasta noviembre, mientras que en el conjunto de España el crecimiento fue del 4,6%

[05]

**PIB**

factores

EPA 2008



# Navarra cerró 2008 con la tasa de paro más baja de España (EPA)

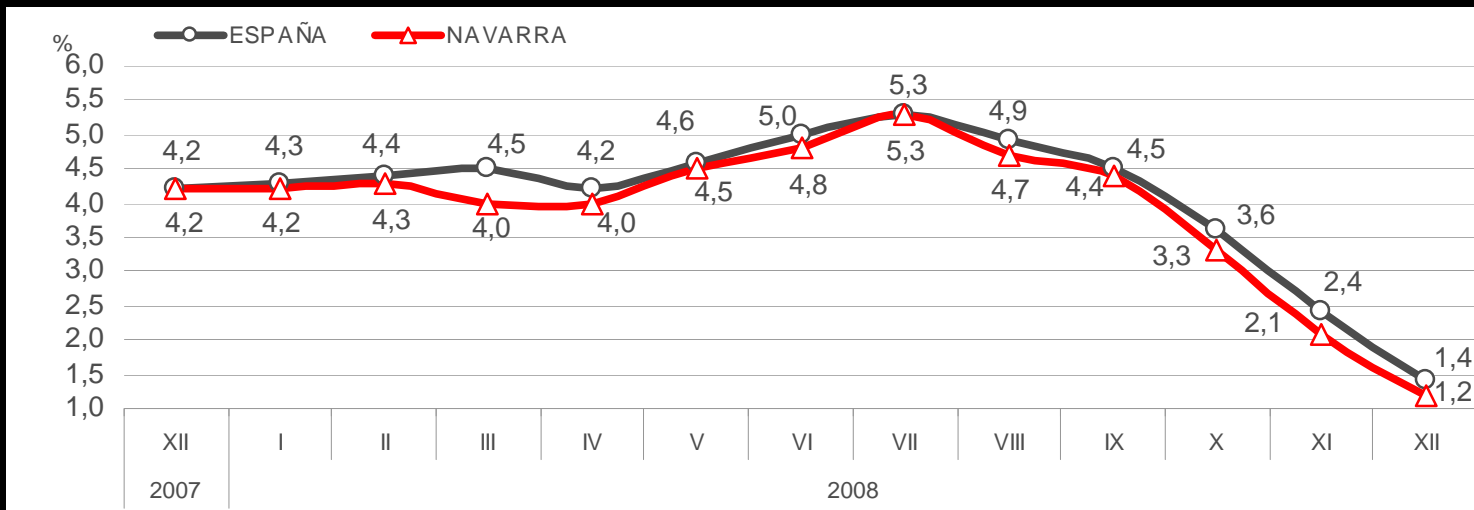
<b>Navarra</b>	<b>8,12%</b>
<b>País Vasco</b>	<b>8,32%</b>
<b>Cantabria</b>	<b>8,90%</b>
<b>Aragón</b>	<b>9,57%</b>
<b>Galicia</b>	<b>9,74%</b>
<b>La Rioja</b>	<b>9,75%</b>
<b>Madrid</b>	<b>10,15%</b>
<b>Castilla y León</b>	<b>11,22%</b>
<b>Cataluña</b>	<b>11,82%</b>
<b>I. Baleares</b>	<b>12,32%</b>
<b>C. Valenciana</b>	<b>14,85%</b>
<b>Castilla La Mancha</b>	<b>14,90%</b>
<b>Murcia</b>	<b>15,53%</b>
<b>Ceuta</b>	<b>16,32%</b>
<b>Melilla</b>	<b>16,87%</b>
<b>Extremadura</b>	<b>17,96%</b>
<b>I. Canarias</b>	<b>21,18%</b>
<b>Andalucía</b>	<b>21,78%</b>
<b>Media España</b>	<b>13,91%</b>

[06]

Otros  
indicadores  
IPC y tipo  
de interés

# IPC

Durante 2008 se invirtió la tendencia creciente de los precios, y el IPC cerró en el 1,2%



# Euríbor

La reducción de los tipos de interés permitió aliviar el coste medio de las hipotecas: el Euríbor pasó del 4,79% en diciembre de 2007 al 2,62% en enero de 2009



# Balance Navarra 2008: Tasa de crecimiento PIB

# +1,9%

[07]

**PIB**  
balance  
2008

<b>España</b>	<b>1,2%</b>
Estados Unidos	1,2%
Alemania	1,3%
Gran Bretaña	0,7%
Francia	0,7%
Japón	-0,1%
Italia	-0,6%