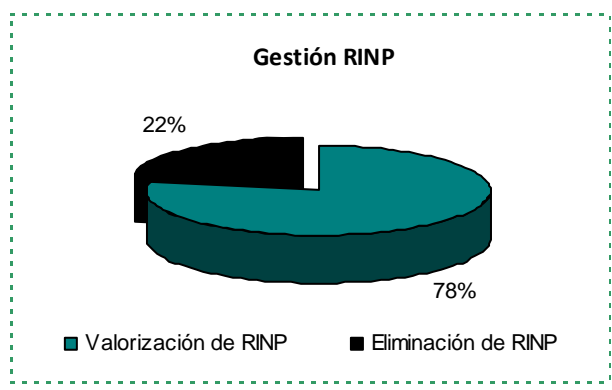


**Operación: 2200381 Valorización de residuos industriales**  
**Plan: 2011 – 2016**  
**Programa: 2014**

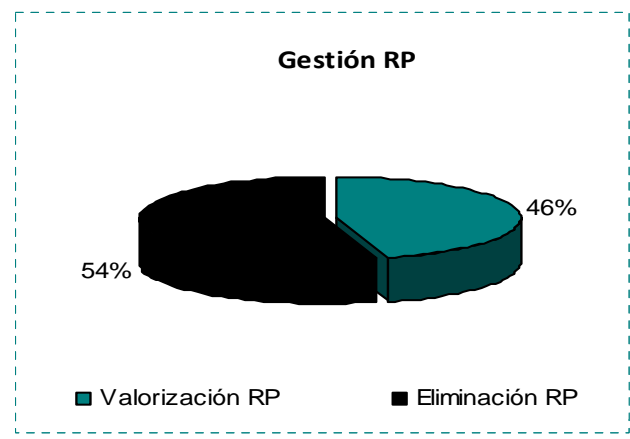
La cantidad de residuos industriales (peligrosos y no peligrosos) que se destinan a eliminación (D) y/o a valorización (R) es la siguiente:

**Residuos industriales no peligrosos (RINP):**



CÓDIGO D/R	CANTIDAD	
	t	%
D: Eliminación	<b>158.554</b>	22
R: Valorización	<b>570.564</b>	78
<b>Total</b>	<b>729.118</b>	100

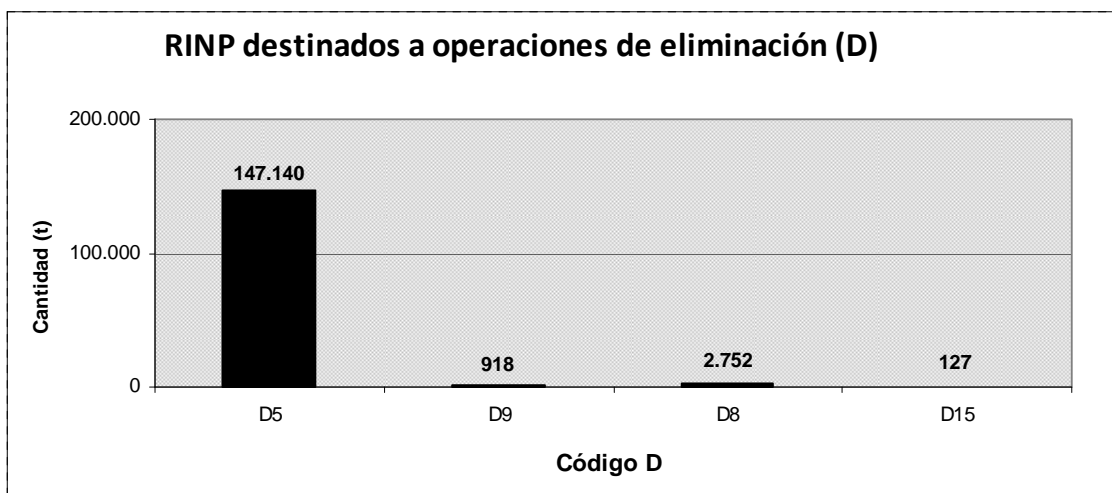
**Residuos industriales peligrosos (RP):**



CÓDIGO D/R	CANTIDAD	
	t	%
D: Eliminación	<b>17.922</b>	54
R: Valorización	<b>15.022</b>	46
<b>Total</b>	<b>32.944</b>	100

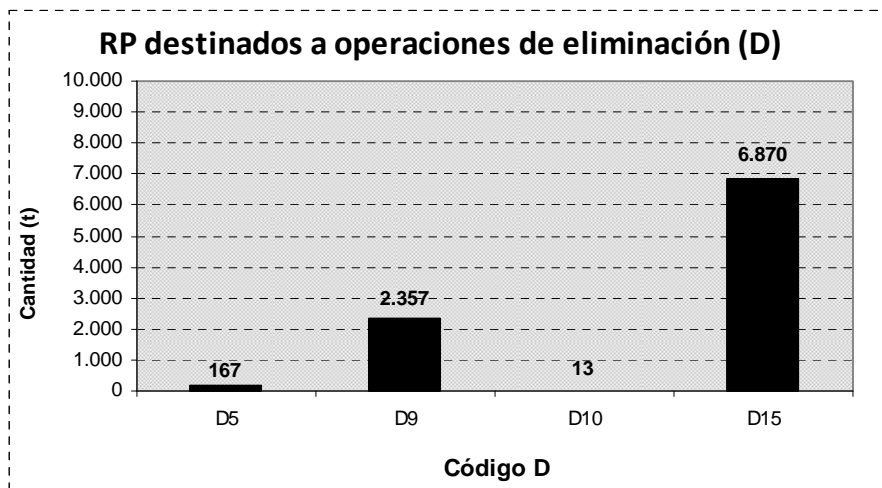
La distribución de la cantidad de residuos industriales (peligrosos y no peligrosos) destinados a eliminación, agrupados por código D, es la siguiente:

**Residuos industriales no peligrosos (RINP)**



Tal y como se observa en el gráfico, la operación D5 (eliminación en vertedero) es mayoritaria, con un 97,5 %.

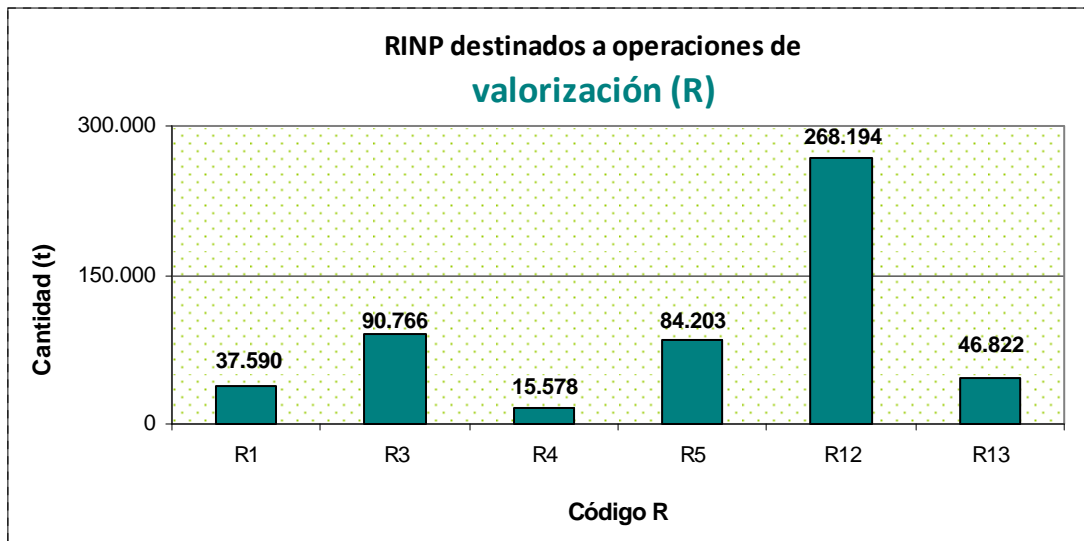
**Residuos industriales peligrosos (RP)**



Tal y como se observa en el gráfico, la operación D15 (almacenamiento previo a operaciones de eliminación) es mayoritaria, con un 73 %, seguida de la operación D9 (tratamiento físico-químico), que supone un 25%.

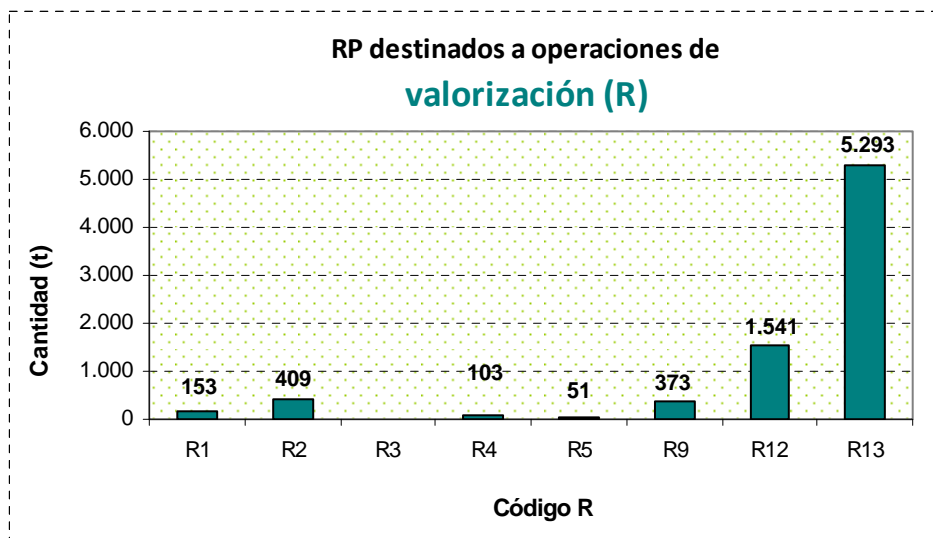
La distribución de la cantidad de residuos industriales (peligrosos y no peligrosos) destinados a valorización, agrupados por código R, es la siguiente:

**Residuos industriales no peligrosos (RINP)**



La operación R12 de pretratamiento es la operación mayoritaria de valorización de residuos industriales no peligrosos en Navarra, alcanzando un 49,4%.

**Residuos industriales peligrosos**

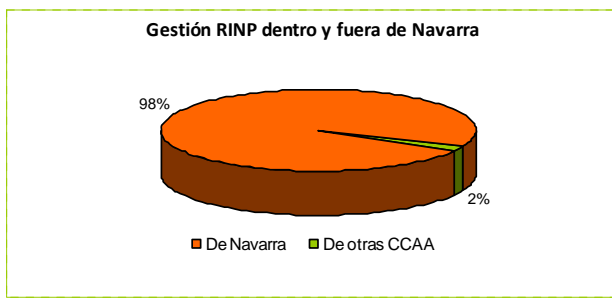


La operación R13 de almacenamiento previo a operaciones de valorización, es la operación mayoritaria de valorización de residuos industriales peligrosos en Navarra, alcanzando un 67,1%.

La gestión de los residuos industriales generados en Navarra la llevan a cabo gestores de Navarra, así como gestores de otras Comunidades Autónomas (CCAA).

**Residuos industriales no peligrosos (RINP):**

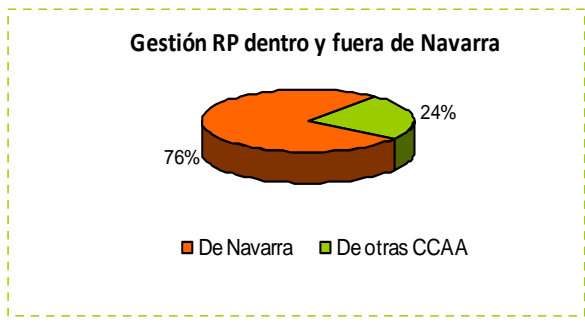
La gestión de los residuos industriales no peligrosos generados en Navarra, es la siguiente, agrupada por gestores autorizados en Navarra y gestores de otras Comunidades Autónomas:



Gestores	Cantidad generada en Navarra	
	t	%
De Navarra	<b>715.259</b>	98
De otras CCAA	<b>13.916</b>	2
<b>TOTAL</b>	<b>729.175</b>	100

**Residuos industriales peligrosos (RP):**

La gestión de los residuos industriales peligrosos generados en Navarra, es la siguiente, agrupada por gestores autorizados en Navarra y gestores de otras Comunidades Autónomas:



Gestores	Cantidad generada en Navarra	
	t	%
De Navarra	<b>25.068</b>	76
De otras CCAA	<b>7.876</b>	24
<b>TOTAL</b>	<b>32.944</b>	100