



PROGRAMA DE VIGILANCIA EPIDEMIOLÓGICA EN SALUD LABORAL

RED DE NOTIFICACIÓN DE SUCESOS CENTINELA DE SALUD LABORAL EN NAVARRA

Boletín núm. 31 AÑO 2015

Situación de la Red y resultados – Periodo acumulado Enero – Diciembre de 2015

Comentario:

En este boletín se resumen los datos del año 2015 correspondientes a los casos notificados por los Centros Adheridos al “Programa de Vigilancia Epidemiológica” a través de Sucesos Centinela de salud laboral impulsado y coordinado desde la Sección de Medicina del Trabajo y Epidemiología Laboral del Instituto de Salud Pública y Laboral de Navarra.

Desde el año 2013 el Programa está extendido a **todos los Centros** (un total de 56), que atienden a toda la población activa de Navarra.

La evolución de la notificación desde el año 2006 se presenta en la (Tabla 1). La distribución de éstos por trimestres y Centros en el (Gráfico 2).

En el total de año se han notificado un total de **1342** casos, 879 corresponden a "Nominales", casos en los trabajadores que han autorizado la cesión de sus datos para completar su investigación (el 65,5 %) y con una razón hombre/mujer de 0,8 en el conjunto de los casos.

En 607(69%) de estos casos nominales, se ha podido contactar con el trabajador y continuado la investigación. En el 75% se ha corroborado la sospecha de posible patología de origen laboral con la que el médico notificó el caso.

Como en períodos anteriores, la distribución porcentual por las patologías propuestas para notificar (Gráfico 1) es similar a la de las patologías correspondientes en el "Registro de Enfermedades Profesionales de Navarra del ISPLN" y el efectivo de "casos de sospecha" (bajo el concepto de Sucesos Centinela de salud laboral) suponen una importante razón (del 0,9) respecto a la patología declarada oficialmente e igual a la del pasado año.

Del análisis de actividad económica y de ocupación (clasificaciones vigentes CNAE-2009 y CNO-2011) de los casos se desprende:

- ✓ En relación al tipo de trabajo desarrollado se observa que la mayor proporción de casos de Sd. túnel carpiano, tendinitis de codo, muñeca y hombro en mujeres, corresponde a trabajadoras de servicio restauración y comercio, de servicios de salud y cuidado de personas y no cualificadas de servicios. Mientras que las ocupaciones con más concentración de casos para hombres son: trabajadores de industrias manufactureras, operadores de instalaciones y maquinaria móvil y peones de agricultura, construcción e industrias manufactureras



- ✓ Respecto a la actividad económica donde desarrollan su tarea los casos destaca: comercio, hostelería y actividades administrativas para Sd. Túnel carpiano, tendinitis de codo y muñeca. Para ambos sexos, son numerosos los casos de tendinitis de hombro en Industria manufacturera, comercio y, en mujeres, en actividades sanitarias y servicios sociales. La mayoría de los casos de disfonía se producen en mujeres y en profesionales de la enseñanza. (Tablas 4 y 5)

En cuanto a la evolución temporal, se observa un aumento de los Índices de casi todas las patologías excepto de “Dermatosis profesional” y así se refleja en el ascenso global de notificación (437,9/100000 vs 378,2/100000). (Tabla 3)

Añadimos, un resumen de las consultas que durante este período se han realizado por otras Patologías Relacionadas con el Trabajo (PRT) pero que no cumplen los criterios de vigilancia epidemiológica para que, por el momento, se incluyan en el Programa.

Se mantiene la demanda creciente por “Trastornos mentales de origen laboral” derivados de riesgos psicosociales en el trabajo, stress y acoso laboral (mobbing). En total se registraron **130 casos** de consulta por estas patologías emergentes y sigue la tendencia creciente de los últimos años (106 casos en 2014), suponiendo el **60,7 %** del total de consultas de Atención Primaria por patologías no incluidas como sucesos centinela en salud laboral.

También presentamos la relación a la patología comunicadas por los Centros que, por sus características, cumple criterio de Accidente de Trabajo (AT)¹ en la (Tabla 7) y así se ha solicitado la presentación del parte de AT.

(AT)¹ - Real Decreto Legislativo 8/2015, de 30 de octubre, por el que se aprueba el texto refundido de la Ley General de la Seguridad Social.

Artículo 156 *Se entiende por accidente de trabajo toda lesión corporal que el trabajador sufra con ocasión o por consecuencia del trabajo que ejecute por cuenta ajena.*

(*) *Extendido a autónomos con contingencias protegidas.*

Evolución de la notificación de casos 2006 - 2015

Centros de Salud y Fecha de Adhesión

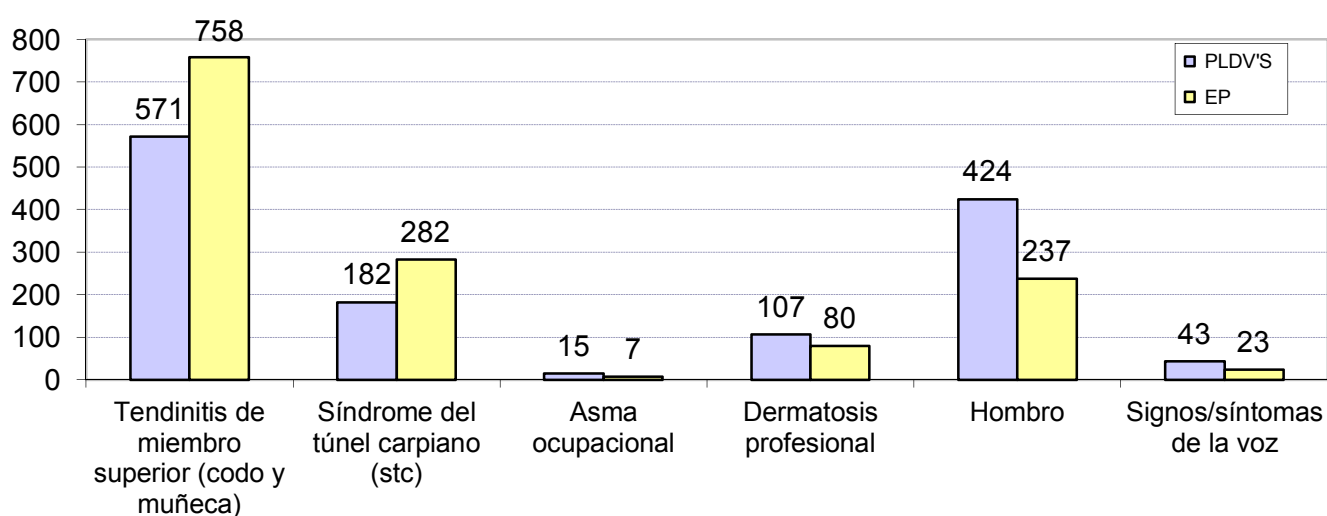
CENTROS DE SALUD	Fecha	2006	2007	2008	2009	2010	2011	2012	2013	2014	2015
	Adhesión										
San Jorge	01/11/1998	55	52	36	27	28	41	23	38	25	33
Tafalla	25/11/1998	38	33	26	38	25	18	22	42	24	28
Estella	03/06/1999	27	32	22	32	32	42	25	41	47	42
Berriozar	01/04/2000	27	15	17	12	19	22	13	24	31	41
Irurtzun	05/07/2000	19	17	18	20	18	16	15	24	21	27
San Juan	18/10/2000	40	30	25	22	26	14	23	47	38	62
Mendillorri	30/11/2000	29	41	31	27	24	52	55	57	62	63
Etxarri-Aranatz	24/05/2001	3	8	4	5		5	8	11	8	8
Villava	08/06/2001	8	14	7	12	27	20	26	39	26	37
Huarte	22/06/2001	8	11	9	12	21	24	21	19	28	19
Rochapea	04/10/2001	60	65	40	71	98	70	63	66	81	91
Peralta	24/06/2002	16	21	16	17	16	18	16	20	19	15
Elizondo	02/10/2002	4	3	4	10	10	7	6	8	9	9
Barañain	26/03/2003	47	52	46	52	60	55	41	54	50	57
Cizur-Echavacoiz	22/04/2003	27	18	5	6	9	31	26	54	28	45
Ermitagaña	29/05/2003	4	17	17	16	25	20	4	12	14	21
Burlada	18/09/2003	15	21	21	23	16	21	22	43	25	48
Segundo Ensanche	02/10/2003	9	10	6	13	10	8	8	21	11	18
Azpilagaña	28/10/2003	7	14	12	6	16	13	12	27	26	23
Casco Viejo - I Ensanche	12/11/2003	11	12	7	6	6	8	19	24	31	33
Chantrea	12/11/2003	107	106	66	62	58	79	64	95	79	117
Ansoain	16/03/2004	21	23	16	26	27	18	10	18	32	20
Corella	22/04/2004	12	13	3	7	2	14	13	20	13	21
Isaba	04/05/2004		3	4	3	2	1	4	8	8	3
Puente la Reina	11/05/2004	19	21	10	13	13	10	8	9	20	10
Milagrosa	17/05/2004	19	19	8	20	22	19	23	9	16	32
Cintruénigo	26/05/2004	21	19	19	12	12	6	5	3	2	2
Lesaka	27/05/2004	14	17	20	12	9	8	13	14	9	5
Altsasu/Alsasua	28/05/2004	19	9	8	15	14	26	24	23	29	30
Iturrama	13/10/2004	7	10	7	7	4	3	11	8	8	13
Cascante	20/05/2005	16	12	9	10	10	10	11	15	19	15
Allo	01/03/2013								5	2	6
Ancín	01/03/2013								5	4	8
Aoiz	01/03/2013								3		2
Auritz-Burguete	01/03/2013								3	7	4
Buñuel	01/03/2013								16	9	6
Buztintxuri	01/03/2013								10	45	42
Carcastillo	01/03/2013								7	4	5
Donexete/Santesteban	01/03/2013								1	6	1
Larraga	01/03/2013								4	6	7
Leitza	01/03/2013								4	6	5
Lodosa	01/03/2013								16	17	31
Los Arcos	01/03/2013								4	2	1
Noain	01/03/2013								39	47	62
Olite	01/03/2013								9	11	10
Orcoyen	01/03/2013								4	9	7
San Adrian	01/03/2013								13	37	28
Sangüesa	01/03/2013								15	23	19
Sarriguren	01/03/2013								3	44	32
Tudela Este	01/03/2013								20	33	29
Tudela Oeste	01/03/2013								13	11	19
Ultzama	01/03/2013								1	7	5
Valle de Salazar	01/03/2013								1	2	
Valtierra	01/03/2013								9	10	17
Viana	01/03/2013								6	1	2
Villatuerta	01/03/2013								4	6	6
TOTAL CASOS NOTIFICADOS		709	738	539	614	659	699	634	1108	1188	1342

Casos notificados por género: Enero a Diciembre 2015

NOMINAL / NO NOMINAL	Hombres	Mujeres	TOTAL
Nominal	396	483	879
No Nominal	204	259	463
TOTAL	600	742	1342

Tabla 2

Casos notificados según diagnóstico. Enero a Diciembre 2015



Fuente: Red de Vigilancia Epidemiológica de Salud Laboral en Atención Primaria y Registro de Enfermedades Profesionales de Navarra.

Gráfico 1

Tasa de Incidencia de casos notificados. Enero a Diciembre 2015 - 2014

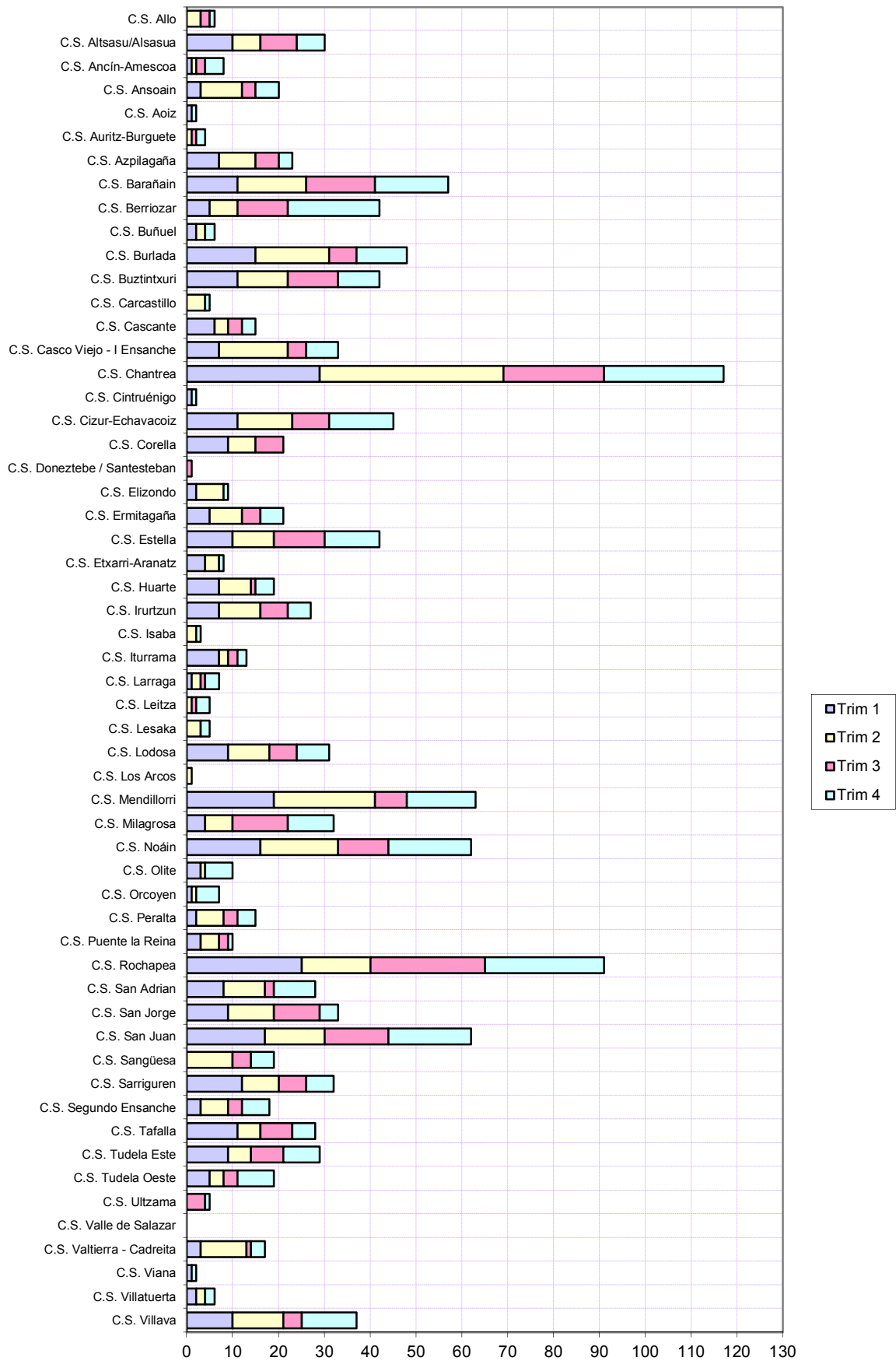
ENFERMEDADES	2015	Incid. Acum.(*) por 100.000 trab	2014	Incid. Acum.(*) por 100.000 trab
Tendinitis de miembro superior (codo y muñeca)	571	186,3	537	171,0
Síndrome del túnel carpiano (STC)	182	59,4	151	48,1
Asma ocupacional	15	4,9	11	3,5
Dermatitis profesional	107	34,9	114	36,3
Hombro	424	138,4	339	107,9
Signos/síntomas de la voz	43	14,0	36	11,5
TOTAL	1342	437,9	1188	378,2

Fuente: I.S.P.L.N. Sección de Medicina del Trabajo y Epidemiología Laboral.

Población a riesgo: Trabajadores en Activo, Titulares de la Tarjeta Sanitaria de Navarra. Datos cedidos por la Dirección de Atención Primaria.

Tabla 3



Casos notificados en Navarra: Enero a Diciembre 2015



Notificaciones



Gráfico 2

Distribución de casos según Ocupación (CNO-2011) y género
Enero a Diciembre 2015

GÉNERO	OCUPACIÓN (CNO-2011)	Tendinitis de codo	Tendinitis de muñeca	Síndrome del túnel carpiano (STC)	Asma ocupacional	Dermatitis por agentes biológicos	Dermatitis alérgica, irritativa y por agentes físicos	Hombro	Signos/síntomas de la voz	TOTAL
 Mujer	Técnicos y profesionales de la salud y la enseñanza	2	3	2			1	3	26	37
	Otros técnicos y profesionales científicos e intelectuales	2		1				2	1	6
	Técnicos; profesionales de apoyo	2	7	4				6	1	20
	Empleados de oficina que no atienden al público	3	4	4				7	1	19
	Empleados de oficina que atienden al público	3	6	6				4	3	22
	Trabajadores de servicios de restauración y comercio	21	27	37		4	4	41		134
	Trabajadores servicios de salud y cuidado de personas	20	11	11			9	35		86
	Trabajadores de los servicios de protección y seguridad			1				1		2
	Trabajadores del sector agrícola, ganadero, forestal	1	1	2						4
	Trabajadores cualificados de la construcción			1			2	3		6
	Trabajadores industrias manufactureras	4	18	5	1		3	12	1	44
	Operadores de instalaciones y montadores	10	14	4	2	1	2	21		54
	Conductores y operadores de maquinaria móvil	1	1	1			1	5		9
	Trabajadores no cualificados en servicios	35	28	26		3	7	38		137
	Peones de agricult., pesca, construc., manufac. transpor.	11	11	7			2	15		46
	NC	21	24	15	1	4	5	42	4	116
	Total	136	157	125	4	14	34	235	37	742
 Hombre	Directores y gerentes									
	Técnicos y profesionales de la salud y la enseñanza	1						1	3	5
	Otros técnicos y profesionales científicos e intelectuales	1	2							3
	Técnicos; profesionales de apoyo	3	5		1		2	5	2	18
	Empleados de oficina que no atienden al público	3	3			1		3		10
	Empleados de oficina que atienden al público	1		1						2
	Trabajadores de servicios de restauración y comercio	9	11	2		2	1	17		42
	Trabajadores servicios de salud y cuidado de personas	4	3				1	7	1	16
	Trabajadores de los servicios de protección y seguridad		3		1		1	1		6
	Trabajadores del sector agrícola, ganadero, forestal	3	5	2		1		4		15
	Trabajadores cualificados de la construcción	12	8	5	2	1	1	12		41
	Trabajadores industrias manufactureras	23	13	11	2	2	7	25		83
	Operadores de instalaciones y montadores	26	35	11	3	1	11	36		123
	Conductores y operadores de maquinaria móvil	7	10	2	1		2	19		41
	Trabajadores no cualificados en servicios	6	5	3			2	12		28
	Peones de agricult., pesca, construc., manufac. transpor.	17	12	8		4	8	18		67
NC	23	24	12	1	5	6	29	0	100	
	Total	139	139	57	11	17	42	189	6	600

Distribución de casos según Sección de actividad (CNAE-2009) y género

Enero a Diciembre 2015

SEXO	SECCIÓN DE ACTIVIDAD	Tendinitis de codo	Tendinitis de muñeca	Síndrome del túnel carpiano (STC)	Asma ocupacional	Dermatitis por agentes biológicos	Dermatitis alérgica, irritativa y por agentes físicos	Hombro	Signos/síntomas de la voz	TOTAL
 Mujer	A Agricultura, ganadería, silvicultura y pesca	1	1	1				1		4
	B Industrias extractivas		1					1		2
	C Industria manufacturera	13	29	11	1	2	5	40	1	102
	D Suministro de energía eléctrica, gas, vapor y aire acondicionado			1						1
	E Suministro de agua, actividades de saneamiento, residuos			1				1		2
	G Comercio al por mayor y al por menor; repar. vehículos de motor	14	23	15	2	3	1	21	1	80
	H Transporte y almacenamiento	4	2	2				6		14
	I Hostelería	8	11	19		2	1	20		61
	J Información y comunicaciones		1	1				2		4
	K Actividades financieras y de seguros			1					1	2
	M Actividades profesionales, científicas y técnicas			1	1				1	3
	N Actividades administrativas y servicios auxiliares	25	16	20		2	5	25		93
	O Administración pública y defensa; seguridad social obligatoria	6	9	6			3	9	3	36
	P Educación	1	1					3	24	29
	Q Actividades sanitarias y de servicios sociales	18	12	9			2	33		74
	R Actividades artísticas, recreativas y de entretenimiento	2	2	3			1		1	9
	S Otros servicios	6	6	5			6	11		34
T Act. hogares como empleadores y productores de bienes y servicios	2	1	1			1	4		9	
NC	36	41	28	1	5	9	58	5	183	
	Total	136	157	125	4	14	34	235	37	742
 Hombre	A Agricultura, ganadería, silvicultura y pesca	1	6	3	1	1	1	6		19
	B Industrias extractivas				1					1
	C Industria manufacturera	42	43	20	5	3	17	64		194
	D Suministro de energía eléctrica, gas, vapor y aire acondicionado		1							1
	E Suministro de agua, actividades de saneamiento, residuos	1	1				1	2		5
	G Comercio al por mayor y al por menor; repar. vehículos de motor	13	12	3		1		10	1	40
	H Transporte y almacenamiento	7	5	2			3	9		26
	I Hostelería	3	6			1		4		14
	J Información y comunicaciones	1		1						2
	M Actividades profesionales, científicas y técnicas						1			1
	N Actividades administrativas y servicios auxiliares	4	10	2			2	7		25
	O Administración pública y defensa; seguridad social obligatoria	3	5		1		2	6		17
	P Educación							1	4	5
	Q Actividades sanitarias y de servicios sociales	5	5	1			1	3	1	16
	R Actividades artísticas, recreativas y de entretenimiento	1	2					1		4
	S Otros servicios	3	2	1				4		10
	F Construcción	11	8	2	1	1	1	11		35
NC	44	33	22	2	10	13	61	0	185	
	Total	139	139	57	11	17	42	189	6	600

P.R.T. declarados desde Atención Primaria.

Año 2015

C SALUD	Diagnóstico	Total
C.S. DE ALTSASU/ALSASUA	Trastorno mental de origen laboral	1
C.S. DE ANCIN	Trastorno mental de origen laboral	1
C.S. DE ANSOAIN	Cervicodorsalgia	1
	Patología cervical y hombro	1
	Patología lumbar	1
	Patología lumbar y cadera	1
	Rinoconjuntivitis irritativa	1
	Trastorno mental de origen laboral	4
C.S. DE AURITZ-BURGUETE	Trastorno mental de origen laboral	1
C.S. DE AZPILAGAÑA	Patología cervical y hombro	1
	Carcinoma de pulmón	1
	Patología cervical y braquial	1
	Patología lumbar	1
	Patología lumbar y hombro	1
	Trastorno mental de origen laboral	1
C.S. DE BARAÑAIN	Trastorno mental de origen laboral	6
C.S. DE BERRIOZAR	Contractura de trapecio	1
	Patología cervical y lumbar	1
	Patología lumbar	2
	Trombosis venosa profunda	1
	Trastorno mental de origen laboral	8
C.S. DE BURLADA	Patología cervical	1
	Patología cervical y braquial	1
	Patología dorsal	1
	Patología lumbar	2
	Trastorno mental de origen laboral	8
C.S. DE BUZTINTXURI	Contractura de trapecio	1
	Patología hombro	1
	Trastorno mental de origen laboral	9
C.S. DE CASCANTE	Trastorno mental de origen laboral	1
C.S. DE CASCO VIEJO	Trastorno mental de origen laboral	1
C.S. DE CHANTREA	Cervicodorsalgia	1
	Hemorragia subaracnoidea	1
	Neuropatía cubital	1
	Patología dorsal	1
	Patología muñeca	2
	Tendinopatía tendón de Aquiles	1
	Trastorno mental de origen laboral	5
C.S. DE CORELLA ALONSO LOPEZ	Bursitis de cadera	1
	Trastorno mental de origen laboral	2
C.S. DE DONEZTEBE/ SANTESTEBAN	Trastorno mental de origen laboral	1
C.S. DE ECHAVACOIZ	Síndrome Túnel Carpiano	1

P.R.T. declarados desde Atención Primaria.

Año 2015

C SALUD	Diagnóstico	Total
C.S. DE ERMITAGAÑA	Patología lumbar y muñeca bilatera	1
	Patología mano	1
	Patología muñeca	1
	Patología pie	1
	Trastorno mental de origen laboral	5
C.S. DE ESTELLA	Parestesias mano	1
	Patología cervical y hombro	2
	Trastorno mental de origen laboral	4
C.S. DE ETXARRI-ARANATZ	Hernia inguinal	1
	Patología rodilla	1
C.S. DE HUARTE	Patología lumbar	1
	Trastorno mental de origen laboral	6
C.S. DE IRURTZUN	Trastorno mental de origen laboral	1
C.S. DE ISABA	Patología rodilla	1
C.S. DE ITURRAMA	Síndrome Túnel Carpiano bilateral	1
	Trastorno mental de origen laboral	4
C.S. DE LEITZA	Trastorno mental de origen laboral	2
C.S. DE LODOSA	Rash generalizado	1
	Trastorno mental de origen laboral	1
C.S. DE MENDILLORRI	Patología lumbar	1
	Patología muñeca	1
C.S. DE MILAGROSA	Trastorno mental de origen laboral	1
C.S. DE NOAIN	Contractura de trapecio	1
	Parestesias mano	1
	Trastorno mental de origen laboral	5
C.S. DE OLITE	Patología cervical y braquial	1
	Trastorno mental de origen laboral	3
C.S. DE ORCOYEN	Patología lumbar y hombro	1
	Patología rodilla	1
C.S. DE PERALTA	Trastorno mental de origen laboral	1
C.S. DE PUENTE LA REINA	Patología cervical y braquial	1
C.S. DE ROCHAPEA	Conjuntivitis irritativa	1
	Patología cervical y braquial	1
	Patología cervical y lumbar	1
	Patología lumbar	1
	Trastorno mental de origen laboral	4
C.S. DE SAN ADRIAN	Patología cervical	1
	Trastorno mental de origen laboral	2
C.S. DE SAN JORGE	Asma laboral	1
	Deterioro agudeza visual	1
	Patología respiratoria (descartar silicosis)	1
	Síndrome Túnel Carpiano bilateral	1
	Trocanteritis cadera dcha..	1
	Trastorno mental de origen laboral	5

P.R.T. declarados desde Atención Primaria.**Año 2015**

C SALUD	Diagnóstico	Total
C.S. DE SAN JUAN	Patología cervical	1
	Patología cervical y lumbar	1
	Trastorno mental de origen laboral	2
C.S. DE SANGÜESA	Trastorno mental de origen laboral	1
C.S. DE SARRIGUREN	Patología rodilla	1
	Tendinitis tendón de Aquiles	1
	Trastorno mental de origen laboral	12
C.S. DE SEGUNDO ENSANCHE	Aumento de bilirrubina y transaminasas	1
	Patología lumbar	2
	Patología mano	1
	Síndrome Tietze - costochondrosis	1
	Trastorno mental de origen laboral	1
C.S. DE TAFALLA	Trastorno mental de origen laboral	4
C.S. DE TUDELA ESTE	Dedo en gatillo	1
C.S. DE TUDELA OESTE	Trastorno mental de origen laboral	1
C.S. DE VALTIERRA	Trastorno mental de origen laboral	1
C.S. DE VILLATUERTA	Trastorno mental de origen laboral	2
C.S. DE VILLAVA	Cefalea, otalgia y acufenos relacionado con ruido	1
	Patología cervical	1
	Patología hombro	1
	Patología lumbar	1
	Trastorno mental de origen laboral	8
C.S. DE ZIZUR	Patología lumbar	1
	Patología mano	1
	Trastorno mental de origen laboral	4
TOTAL		214

Tabla 6

Patologías Relacionadas con el Trabajo (PRT)
Solicitud de Accidentes de Trabajo

Año 2015

PROCEDENCIA	FECHA SOLICITUD	DAÑO
C.S. AZPILAGAÑA	24/04/2015	Recaída AT. patología hombro
	24/11/2015	Dolor e inflamación en EESS. Manejo manual de cargas
C.S. BARAÑAIN	17/03/2015	Derrame rodilla izda. Tras apoyo prolongado
	15/04/2015	Cervicalgia aguda tras esfuerzo intenso
C.S. BERRIOZAR	25/05/2015	Rotura biceps al cerrar puerta coche al salir de trabajar
	16/09/2015	Lumbalgia aguda en puesto de trabajo
	16/09/2015	Fractura falange 2º dedo mano izda
C.S. BURLADA	11/11/2015	In Itinere - Cervicalgia tras giro
	17/11/2015	Tirón muscular repentino conduciendo
C.S. BUZTINTXURI	17/03/2015	Dorsolumbalgia al levantar un niño del suelo
	25/09/2015	Tirón en hombro derecho en su puesto de trabajo
C.S. CHANTREA	23/01/2015	Traumatismo en hombro, posible rotura de supraespinoso
	10/03/2015	Esguince muñeca
	25/03/2015	Dolor e impotencia funcional en hombro izquierdo tras movimiento brusco en puesto de trabajo
	15/06/2015	Lumbalgia aguda en puesto de trabajo
	04/09/2015	Gonalgia e inflamación articular por postura prolongada en cuclillas
C.S. ERMITAGAÑA	22/06/2015	Crisis asmática tras inhalación de humos
	31/07/2015	Dolor en pierna derecha en su puesto de trabajo
C.S. HUARTE	20/08/2012	Lumbalgia aguda al movilizar un paciente
	13/04/2015	Lumbalgia aguda en puesto de trabajo
	13/05/2015	Cervicalgia tras manejo manual de cargas
C.S. II ENSANCHE	27/01/2015	Lumbalgia aguda en puesto de trabajo
C.S. LODOSA	11/06/2015	Cervicalgia mientras conducía al puesto de trabajo
C.S. SAN ADRIÁN	23/10/2015	Dolor lumbar irradia pierna dcha.
C.S. SAN JUAN	16/06/2015	Lumbalgia aguda en puesto de trabajo
C.S. SARRIGUREN	18/11/2015	Pinchazo rodilla izda por giro en el puesto de trabajo
	22/12/2015	Golpe en la mano derecha con una caja en su trabajo habitual
C.S. VILLAVA	16/04/2015	Lumbalgia - recaída del AT. 64867/2015
	17/11/2015	Dolor hombro al realizar sobreesfuerzo
INSPECCIÓN MÉDICA	13/01/2015	Lumbalgia aguda al manipular cargas
	13/01/2015	Lumbalgia aguda al agacharse a coger un cable
	16/01/2015	Golpe en rodilla derecha con pieza manipulada
	23/01/2015	Rotura de menisco por giro en puesto de trabajo
	30/01/2015	Tirón en la espalda al almacenar
	02/02/2015	Tendinitis extensor D4 mano derecha
	06/02/2015	Lumbago post traumático
	12/03/2015	Torsión en la espalda trasladado a urgencias desde el puesto de trabajo
	31/03/2015	Lumbalgia aguda en puesto de trabajo
	21/04/2015	Cervicalgia aguda tras esfuerzo intenso en puesto de trabajo
	11/05/2015	Lumbalgia aguda por sobreesfuerzo en el trabajo
	11/05/2015	Dolor hombro derecho - recaída de accidente
	12/05/2015	Contusión en 5º dedo mano izda con desviación de falange distal
	04/06/2015	Gonalgia rodilla izquierda posturas forzadas

**Patologías Relacionadas con el Trabajo (PRT)
Solicitud de Accidentes de Trabajo**

Año 2015

PROCEDENCIA	FECHA SOLICITUD	DAÑO
INSPECCIÓN MÉDICA	15/06/2015	Tirón en hombro con pérdida de conciencia al movilizar a un usuario
	19/06/2015	Sobreesfuerzo rodilla con rotura de menisco
	01/07/2015	Traumatismo múltiple en accidente de tráfico In Itinere
	07/07/2015	Tendinitis EESS. por movimiento repetitivo
	16/07/2015	Dolor lumbar movilización personas
	22/07/2015	Hernia inguinal tras esfuerzo
	23/07/2015	Dolor cervical, cefalea y dolor torácico con ansiedad - tras frenazo en conducción de vehículo
	27/08/2015	Recaída de accidente con lesión en gemelo derecho.
	08/09/2015	Trauma psicológico tras atropellar mortalmente a un compañero
	08/09/2015	Contractura cervical por sobrecarga de trabajo
	18/09/2015	Desvanecimiento en puesto de trabajo
	21/09/2015	Tirón en antebrazo izquierdo
	30/09/2015	Tirón dorsolumbar
	09/10/2015	Tirón hombro izquierdo al movilizar cajas
	16/10/2015	Tirón región lumbar al levantar un pilar de hierro
	19/10/2015	Tirón lumbar al agacharse a coger un cartón
	26/10/2015	Accidente de tráfico en desplazamiento de jornada laboral
	29/10/2015	Golpe en muñeca al caerse trabajando.
	30/10/2015	Golpe en muñeca con una barquilla
	10/11/2015	Dolor hombro derecho por movilización manual de cargas
	18/11/2015	Síncope In Itinere
	24/11/2015	Dolor e inflamación de rodilla después de reincorporarse de cuclillas
	25/11/2015	Golpe en muñeca al caerse trabajando
11/12/2015	Lumbalgia embalando bobinas	
15/12/2015	Lumbalgia aguda en puesto de trabajo	
21/12/2015	Lumbalgia aguda. Trasladada a domicilio en ambulancia desde mutua	
SECCIÓN EPIDEMIOLOGÍA	08/05/2015	Epicondilitis por esfuerzo al levantar una carga en puesto de trabajo
	03/06/2015	Dolor agudo en brazo izquierdo reparando una carrocería
	08/06/2015	Tirón en abductor izquierdo al coger una caja
	22/06/2015	Tirón sin especificar movilizándolo a una persona
	28/09/2015	Torsión primer dedo mano derecha al manipular carga
	29/09/2015	Crisis de ansiedad por estrés laboral
	23/10/2015	Tendinitis de mano derecha
	28/10/2015	Dorsalgia en puesto de trabajo
	03/11/2015	Reacción alérgica por contacto con sauces
	14/12/2015	Tirón en hombro derecho en su puesto de trabajo
TRABAJADOR	16/01/2015	Dolor torácico en puesto de trabajo
	11/03/2015	AT. In Itinere con distensión cervical
	17/03/2015	Patología mental como consecuencia derrumbe parking audiencia
	25/06/2015	Fractura pierna en puesto de trabajo
	20/08/2015	Dolor en muñeca izquierda por movimientos repetidos en puesto de trabajo

PROGRAMA DE VIGILANCIA EPIDEMIOLÓGICA EN SALUD LABORAL
RED DE MÉDICOS CENTINELA DE SALUD LABORAL
CASOS NOTIFICADOS EN NAVARRA - Año 2015

CENTROS DE SALUD DECLARANTES	Tendinitis de miembro superior (codo y muñeca)	Síndrome del túnel carpiano (STC)	Asma ocupacional	Dermatosis profesional	Hombro	Signos / síntomas de la voz	TOTAL	Población a riesgo	Incidencia acumulada por 100.000 trabajadores
ALLO	4			1		1	6	1.861	322,4
ALTSASU / ALSASUA	13	4	1	2	10		30	4.579	655,2
ANCÍN	4			1	3		8	1.645	486,3
ANSOAIN	9	3		2	6		20	5.422	368,9
AOIZ					2		2	1.833	109,1
AURITZ-BURGUETE	2			1		1	4	966	414,1
AZPILAGAÑA	9	5			9		23	6.631	346,9
BARAÑAIN	22	5	2	10	15	3	57	11.545	493,7
BERRIOZAR	20	1		2	18		41	6.793	603,6
BUÑUEL	3			1	2		6	6.143	97,7
BURLADA	23	12	1	3	8	1	48	9.120	526,3
BUZTINTXURI	22	3		3	14		42	6.066	692,4
CARCASTILLO	1	1			3		5	2.028	246,5
CASCANTE	9	2	1		3		15	5.233	286,6
CASCO VIEJO - I ENSANCHE	12	7		2	12		33	6.530	505,4
CHANTREA	52	23	1	4	34	3	117	10.354	1130,0
CINTRUÉNIGO	1				1		2	4.378	45,7
CIZUR-EHAVACOIZ	23	2		6	13	1	45	10.552	426,5
CORELLA	7	3		6	5		21	5.304	395,9
DONEZTEBE/SANTESTEBAN	1						1	2.596	38,5
ELIZONDO	3		1		5		9	3.893	231,2
ERMITAGAÑA	6	2		3	7	3	21	7.666	273,9
ESTELLA	20	11	1	2	6	2	42	8.203	512,0
ETXARRI-ARANATZ	3	2			3		8	3.026	264,4
HUARTE	7	4	1	2	4	1	19	6.919	274,6
IRURTZUN	11	1		7	5	3	27	3.825	705,9
ISABA				1	1	1	3	422	710,9
ITURRAMA	5	1		1	5	1	13	8.392	154,9
LARRAGA	3	1			3		7	2.292	305,4
LEITZA	3		1			1	5	1.957	255,5
LESAKA	1	1			3		5	4.054	123,3
LODOSA	14	4		3	10		31	5.040	615,1
LOS ARCOS	1						1	831	120,3
MENDILLORRI	26	14	1	2	15	5	63	11.232	560,9
MILAGROSA	14	4		2	11	1	32	6.318	506,5
NOAIN	23	6	1	5	27		62	7.405	837,3
OLITE	4	2		1	3		10	3.837	260,6
ORCOYEN	1		1	1	3	1	7	3.555	196,9
PERALTA	8	1		1	4	1	15	6.588	227,7
PUENTE LA REINA	5	1		1	2	1	10	3.386	295,3
ROCHAPEA	50	13		1	26	1	91	12.523	726,7
SAN ADRIAN	9	4		1	14		28	6.905	405,5
SAN JORGE	15	5		2	11		33	6.220	530,5
SAN JUAN	23	3		5	27	4	62	10.195	608,1
SANGÜESA	8	1		4	5	1	19	4.363	435,5
SARRIGUREN	10	5		4	10	3	32	7.041	454,5
SEGUNDO ENSANCHE	6	4		1	7		18	8.716	206,5
TAFALLA	14	4		2	8		28	6.194	452,1
TUDELA ESTE	10	5	1	5	7	1	29	10.769	269,3
TUDELA OESTE	8	3		2	6		19	6.304	301,4
ULTZAMA	2				3		5	1.546	323,4
VALLE DE SALAZAR							0	518	0,0
VALTIERRA	8	1	1		7		17	6.000	283,3
VIANA	1				1		2	2.044	97,8
VILLATUERTA	2	1		2	1		6	2.052	292,4
VILLAVA	10	7		2	16	2	37	6.642	557,1
TOTAL	571	182	15	107	424	43	1342	306.452	437,9

Fuente: I.S.P.L.N. Sección de Medicina del Trabajo y Epidemiología Laboral.

Población a riesgo: Trabajadores en Activo, Titulares de la Tarjeta Sanitaria de Navarra. Datos cedidos por la Dirección de Atención Primaria.

Tabla 8

Elabora: Sección de Medicina del Trabajo y Epidemiología Laboral.
Teléfono de contacto: 848 42 37 46