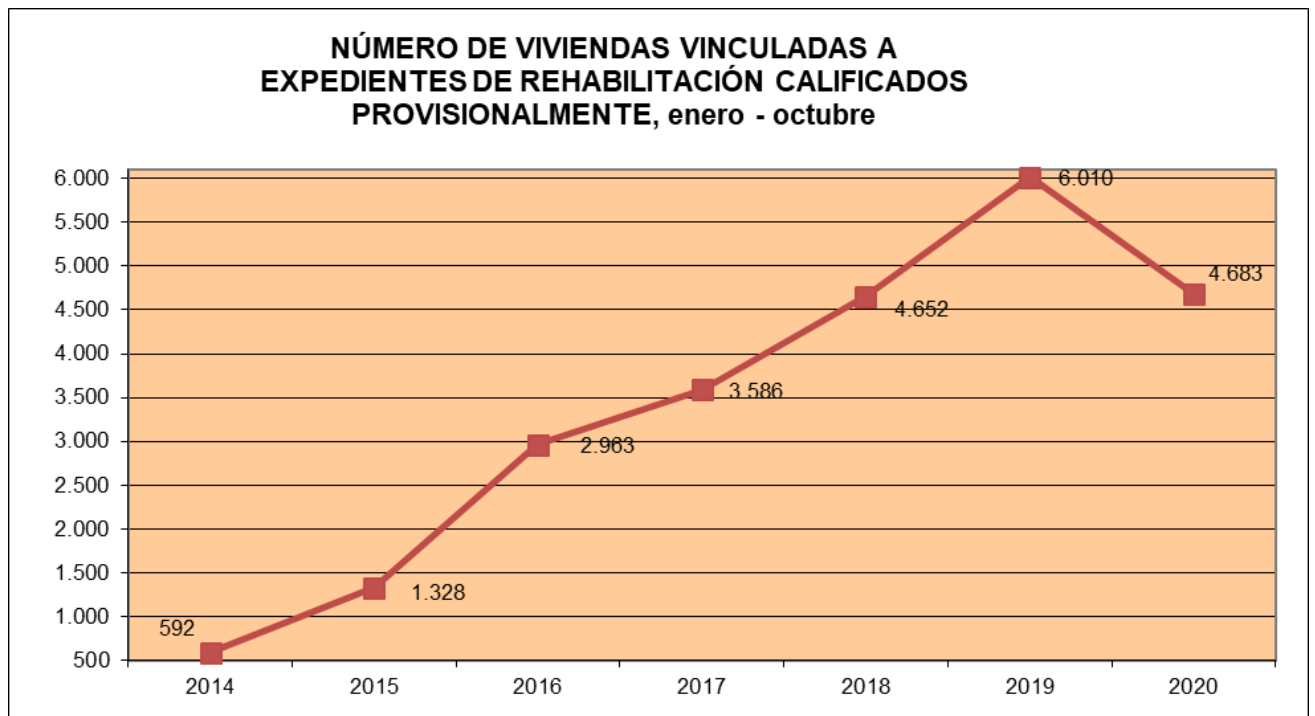




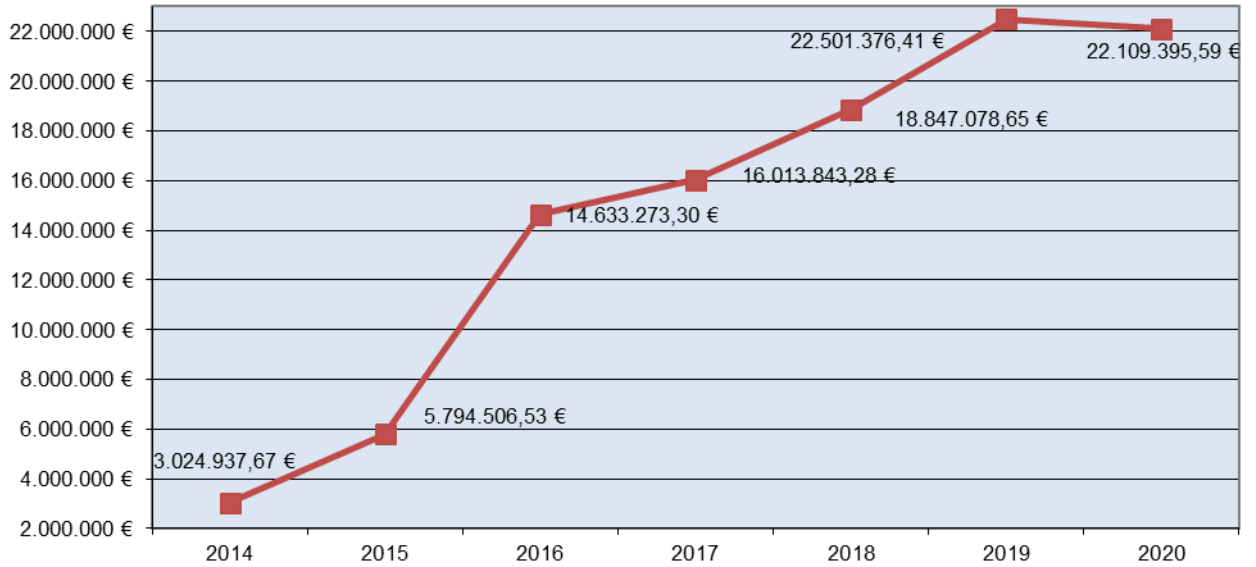
BIZIBERRI
NAVARRA REHABILITA

Enero – octubre

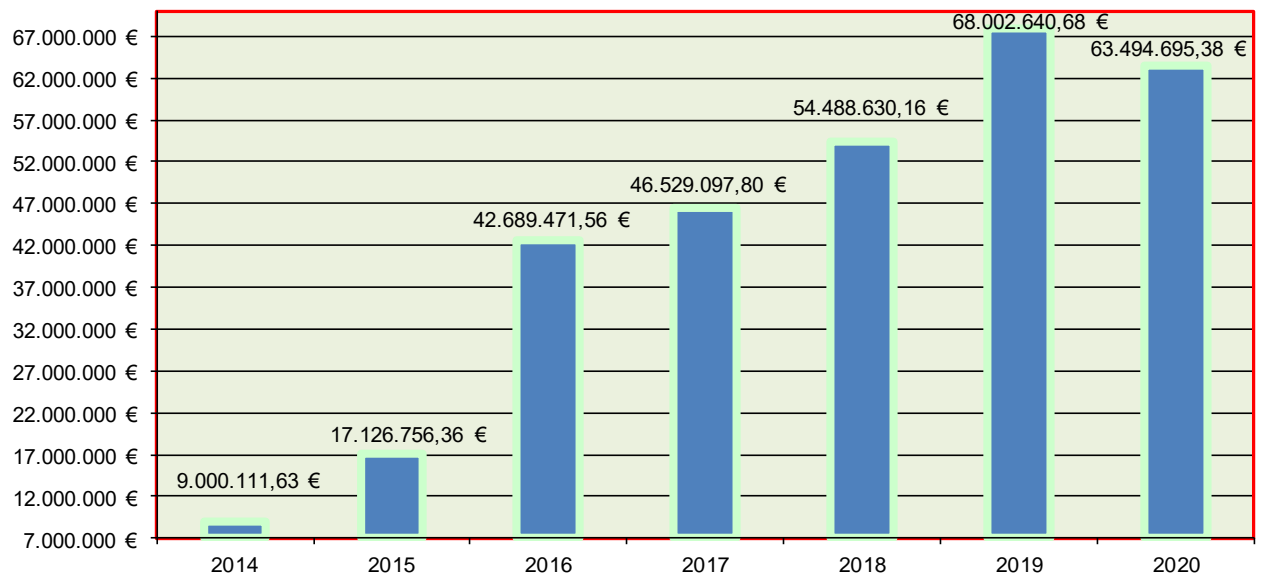
AÑO	Expedientes	Viviendas	Presupuesto General	Presupuesto Subvencionable	SUBVENCIÓN
2014	275	592	9.000.111,63 €	8.564.782,78 €	3.024.937,67 €
2015	340	1.328	17.126.756,36 €	16.225.957,39 €	5.794.506,53 €
2016	467	2.963	42.689.471,56 €	40.965.866,33 €	14.633.273,30 €
2017	985	3.586	46.529.097,80 €	44.287.694,89 €	16.013.843,28 €
2018	1.180	4.652	54.488.630,16 €	51.566.809,46 €	18.847.078,65 €
2019	1.180	6.010	68.002.640,68 €	64.702.326,88 €	22.501.376,41 €
2020	993	4.683	63.494.695,38 €	61.243.900,22 €	22.109.395,59 €



**SUBVENCIONES CONCEDIDAS A
EXPEDIENTES DE REHABILITACIÓN CALIFICADOS PROVISIONALMENTE,
enero - octubre**



**PRESUPUESTO GENERAL
EXPEDIENTES DE REHABILITACIÓN CALIFICADOS PROVISIONALMENTE,
enero - octubre**



Enero - octubre por OFICINA DE REHABILITACIÓN

ORVE	Expedientes	Viviendas	Presupuesto General	Presupuesto Subvencionable	SUBVENCIÓN
Pamplona capital	239	2582	33.088.323,32 €	32.765.997,87 €	11.317.789,84 €
Comarca de Pamplona	131	496	6.680.959,30 €	6.494.883,24 €	2.575.762,37 €
Pirineo	67	98	2.334.687,48 €	1.911.680,15 €	736.993,67 €
Baztan-Bidasoa	74	204	3.607.670,49 €	3.406.249,73 €	1.296.631,87 €
Tierra Estella	147	291	3.843.883,28 €	3.634.633,48 €	1.313.212,27 €
Sakana	109	260	4.669.139,20 €	4.468.888,65 €	1.605.042,30 €
Comarca de Tafalla	74	113	2.392.060,58 €	2.060.553,43 €	786.137,33 €
Ribera	135	360	5.910.775,14 €	5.533.817,08 €	2.116.187,75 €
Gobierno de Navarra	17	279	967.196,59 €	967.196,59 €	361.638,19 €
TOTAL	993	4.683	63.494.695,38 €	61.243.900,22 €	22.109.395,59 €