

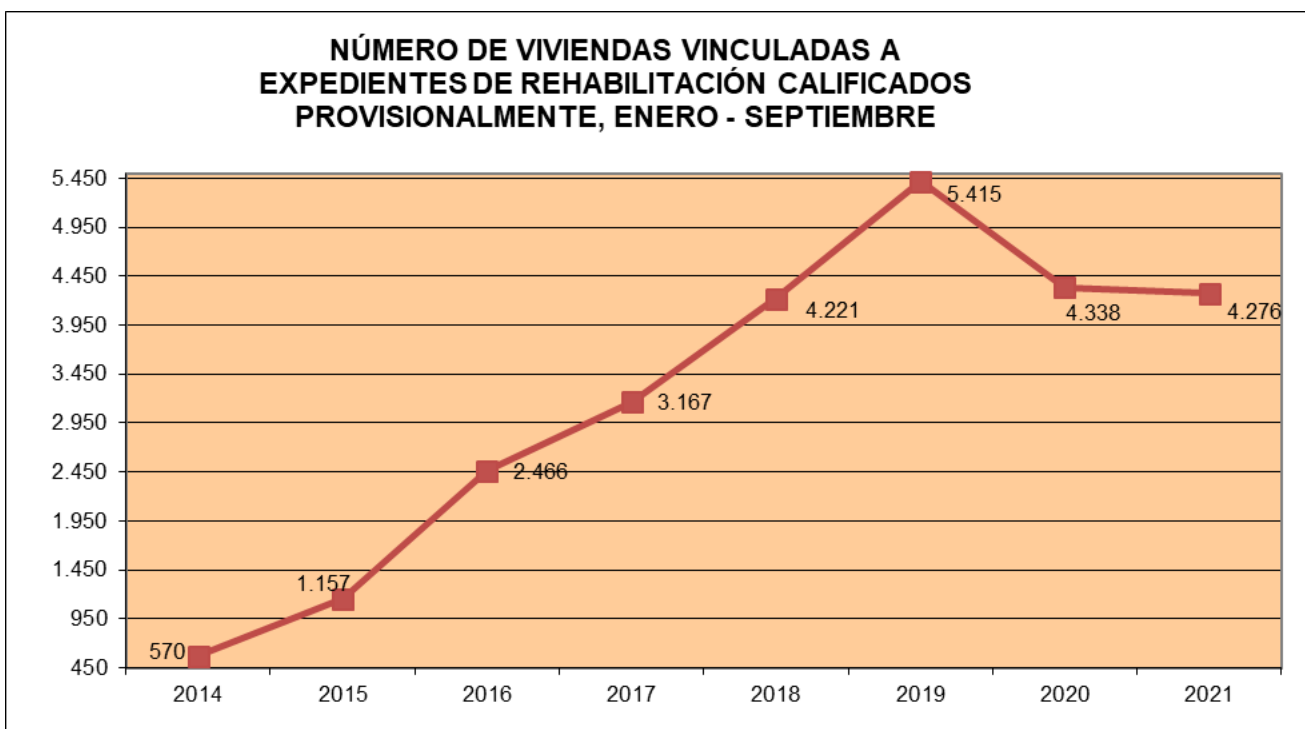


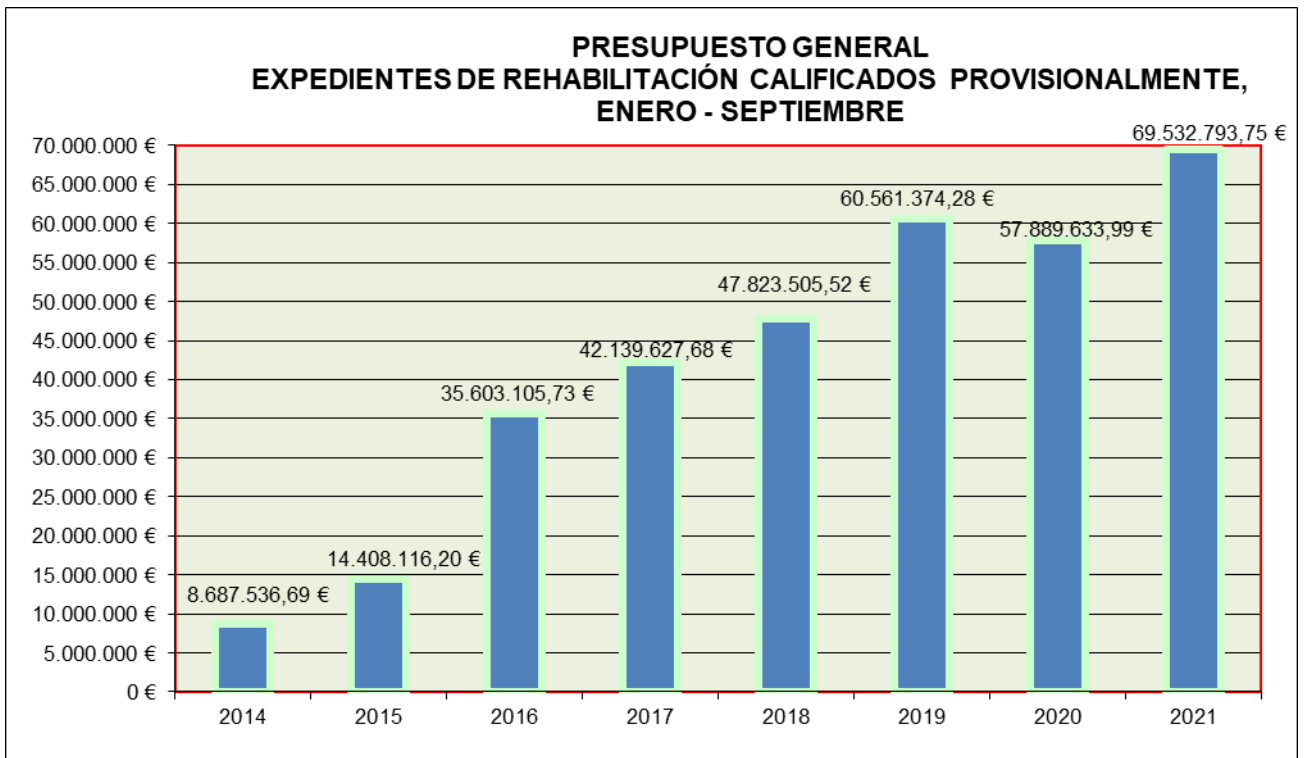
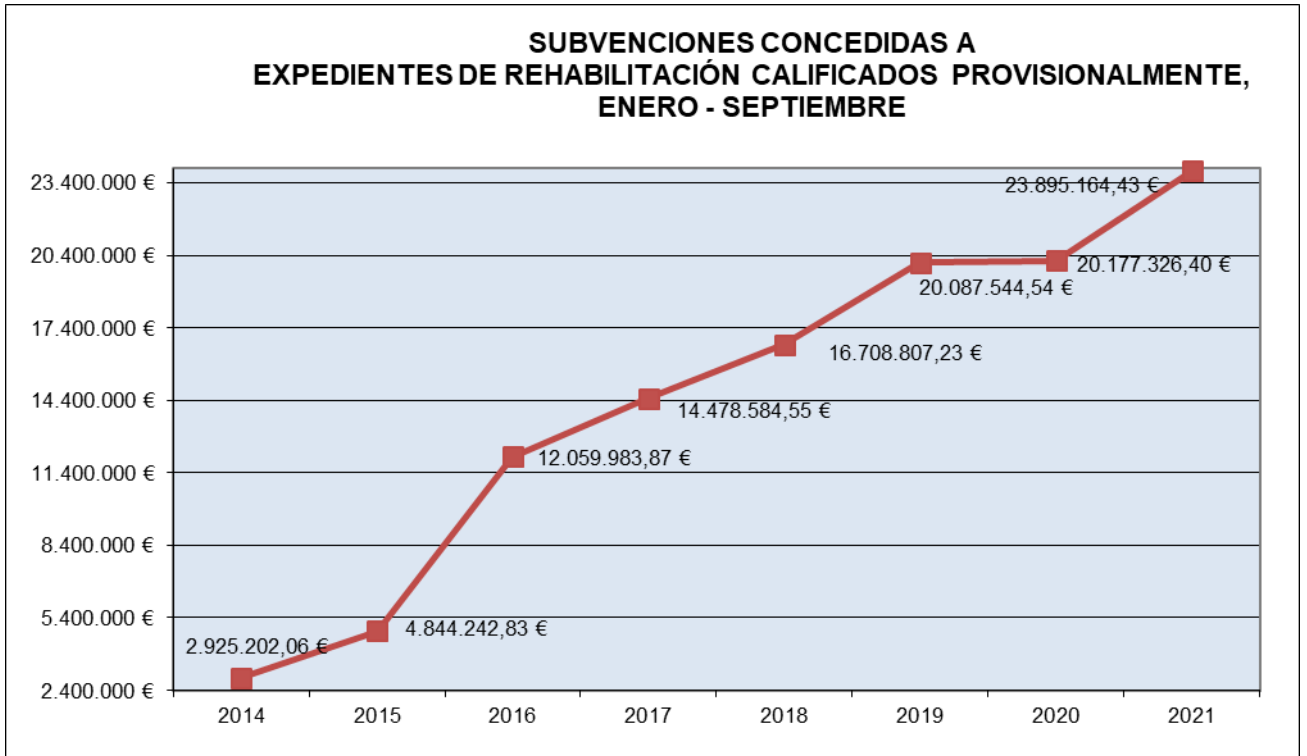
BIZIBERRI

NAVARRA REHABILITA

Enero - Septiembre de cada año

AÑO	Expedientes	Viviendas	Presupuesto General	Presupuesto Subvencionable	SUBVENCIÓN
2014	251	570	8.687.536,69 €	8.277.512,44 €	2.925.202,06 €
2015	302	1.157	14.408.116,20 €	13.653.774,38 €	4.844.242,83 €
2016	419	2.466	35.603.105,73 €	33.987.752,08 €	12.059.983,87 €
2017	875	3.167	42.139.627,68 €	40.059.687,50 €	14.478.584,55 €
2018	1.094	4.221	47.823.505,52 €	45.530.187,10 €	16.708.807,23 €
2019	1.051	5.415	60.561.374,28 €	57.639.518,79 €	20.087.544,54 €
2020	881	4.338	57.889.633,99 €	55.816.300,51 €	20.177.326,40 €
2021	1.117	4.276	69.532.793,75 €	66.455.018,82 €	23.895.164,43 €





Enero - Septiembre 2021 por OFICINA DE REHABILITACIÓN

ORVE	Expedientes	Viviendas	Presupuesto General	Presupuesto Subvencionable	SUBVENCIÓN
Pamplona capital	264	1.867	28.503.979,48 €	28.018.715,02 €	10.398.794,15 €
Comarca de Pamplona	142	609	8.766.793,20 €	8.582.422,36 €	2.941.453,32 €
Pirineo - Aoiz - Sangüesa	89	114	3.092.520,99 €	2.773.390,59 €	1.077.735,63 €
Baztan-Bidasoa	40	108	1.964.550,53 €	1.893.968,69 €	722.461,89 €
Tierra Estella	185	340	6.509.113,88 €	6.118.003,39 €	2.104.679,16 €
Sakana	114	262	4.874.718,63 €	4.667.953,27 €	1.576.647,76 €
Comarca de Tafalla	97	229	4.238.308,37 €	3.660.914,95 €	1.311.054,36 €
Ribera	168	377	6.227.927,31 €	5.384.769,19 €	1.981.753,73 €
Gobierno de Navarra	18	370	5.354.881,36 €	5.354.881,36 €	1.780.584,43 €
TOTAL	1.117	4.276	69.532.793,75 €	66.455.018,82 €	23.895.164,43 €