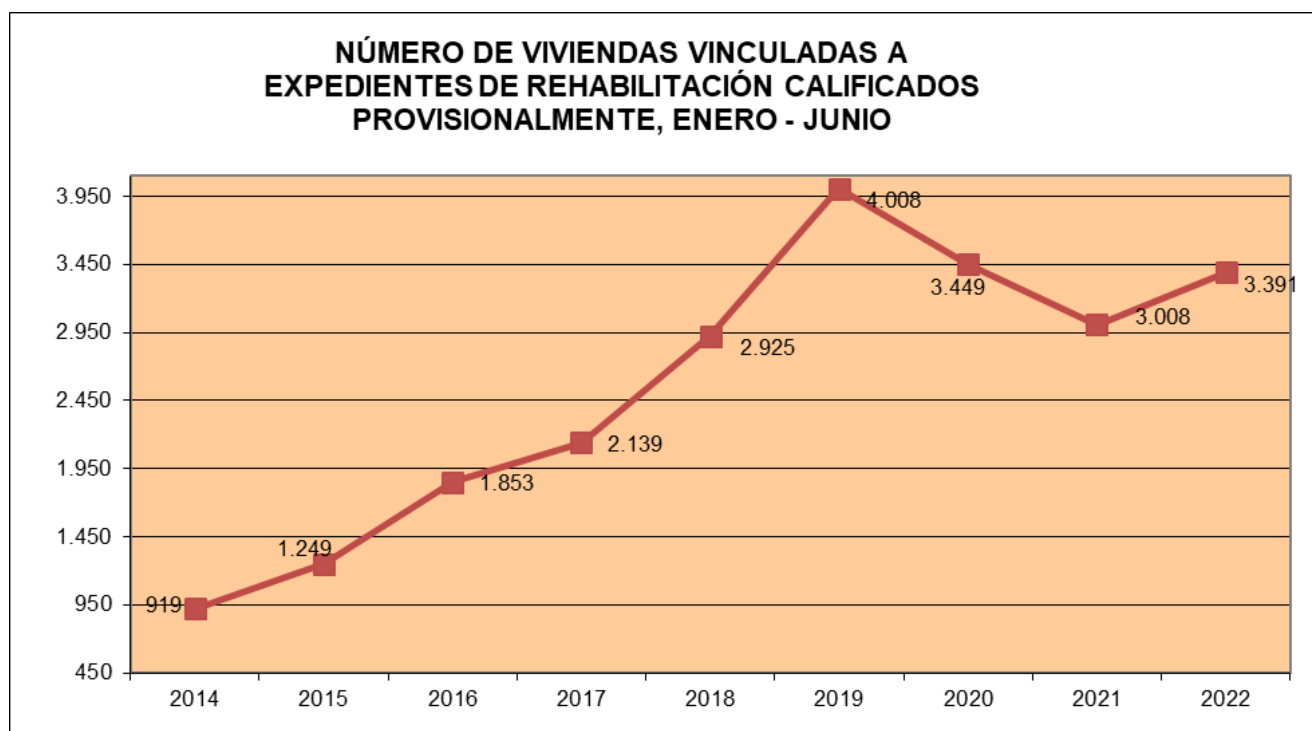




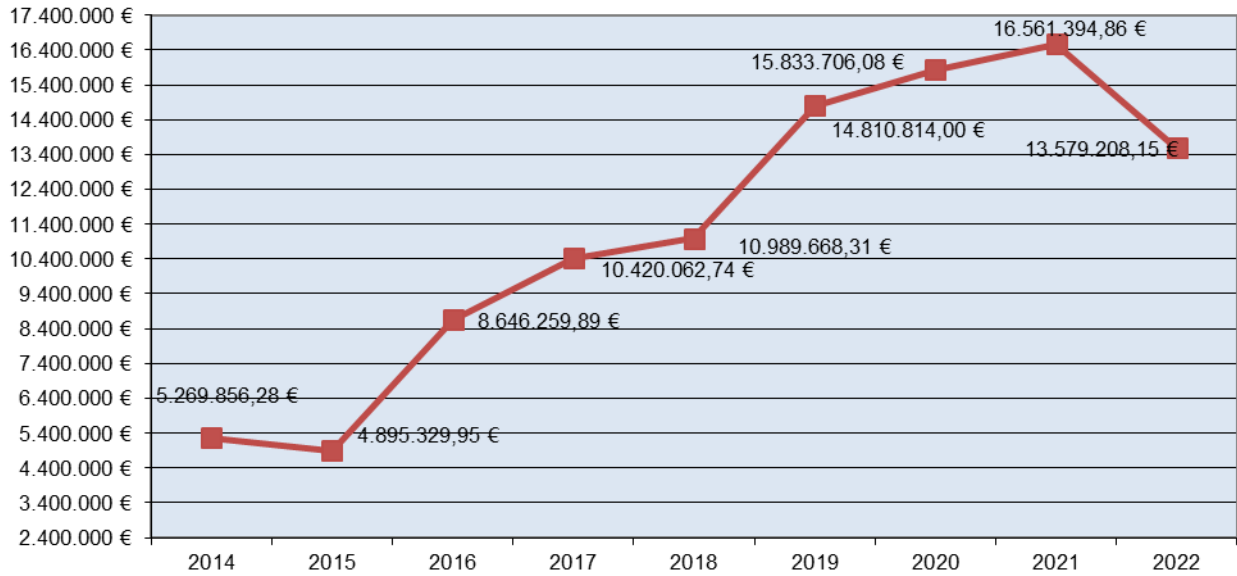
BIZIBERRI
NAVARRA REHABILITA

Enero-Junio de cada año

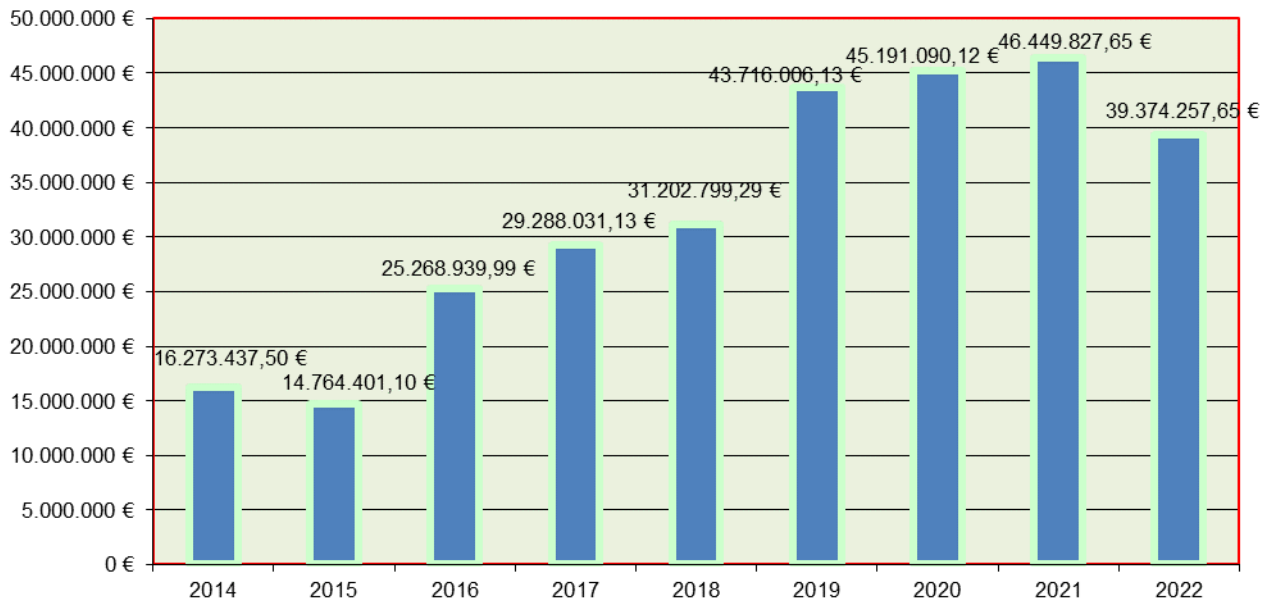
AÑO	Expedientes	Viviendas	Presupuesto General	Presupuesto Subvencionable	SUBVENCIÓN
2014	278	919	16.273.437,50 €	15.003.366,69 €	5.269.856,28 €
2015	246	1.249	14.764.401,10 €	13.840.182,71 €	4.895.329,95 €
2016	299	1.853	25.268.939,99 €	24.052.655,31 €	8.646.259,89 €
2017	584	2.139	29.288.031,13 €	28.376.661,94 €	10.420.062,74 €
2018	703	2.925	31.202.799,29 €	29.750.070,66 €	10.989.668,31 €
2019	789	4.008	43.716.006,13 €	41.889.645,65 €	14.810.814,00 €
2020	682	3.449	45.191.090,12 €	43.496.219,72 €	15.833.706,08 €
2021	678	3.008	46.449.827,65 €	44.756.237,64 €	16.561.394,86 €
2022	874	3.391	39.374.257,65 €	37.177.345,10 €	13.579.208,15 €



**SUBVENCIONES CONCEDIDAS A
EXPEDIENTES DE REHABILITACIÓN CALIFICADOS PROVISIONALMENTE,
ENERO - JUNIO**



**PRESUPUESTO GENERAL
EXPEDIENTES DE REHABILITACIÓN CALIFICADOS PROVISIONALMENTE,
enero - JUNIO**



Enero - Junio por OFICINA DE REHABILITACIÓN

ORVE	Expedientes	Viviendas	Presupuesto General	Presupuesto Subvencionable	SUBVENCIÓN
Pamplona capital	242	2090	17.827.402,76 €	17.659.127,87 €	6.442.611,52 €
Comarca de Pamplona	121	400	5.845.888,76 €	5.648.953,95 €	1.989.193,63 €
Pirineo - Aoiz - Sangüesa	66	124	1.914.644,55 €	1.609.753,75 €	541.666,67 €
Baztan-Bidasoa	36	60	1.957.532,52 €	1.655.322,65 €	726.202,59 €
Tierra Estella	139	246	3.287.176,00 €	3.092.230,15 €	1.090.467,13 €
Sakana	76	130	2.337.458,47 €	2.062.188,90 €	653.515,19 €
Comarca de Tafalla	63	132	2.289.398,14 €	2.092.776,43 €	740.592,93 €
Ribera	130	208	3.912.533,45 €	3.354.768,40 €	1.393.958,14 €
Gobierno de Navarra	1	1	2.223,00 €	2.223,00 €	1.000,35 €
TOTAL	874	3.391	39.374.257,65 €	37.177.345,10 €	13.579.208,15 €