

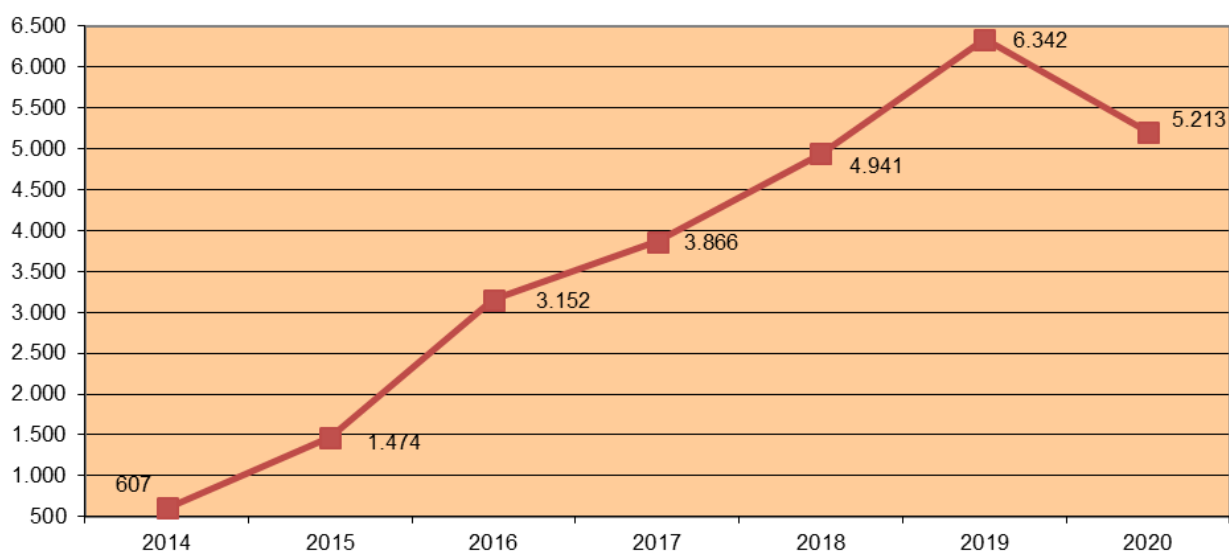


BIZIBERRI
NAVARRA REHABILITA

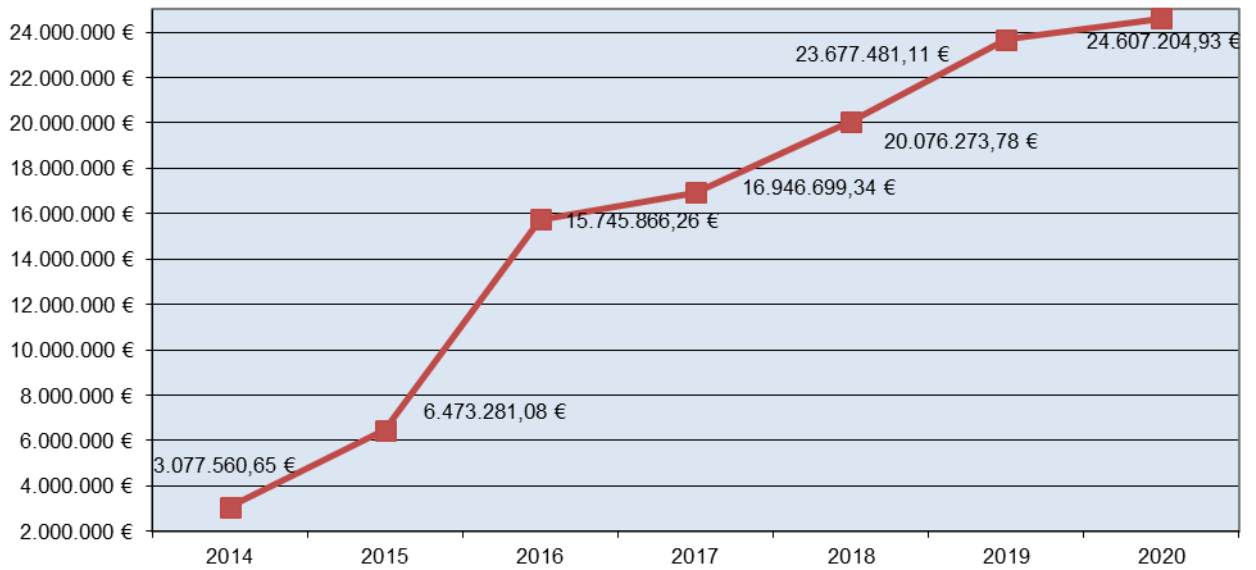
Enero – noviembre

AÑO	Expedientes	Viviendas	Presupuesto General	Presupuesto Subvencionable	SUBVENCIÓN
2014	290	607	9.151.961,94 €	8.716.633,09 €	3.077.560,65 €
2015	377	1.474	19.182.766,26 €	18.214.879,25 €	6.473.281,08 €
2016	512	3.152	45.922.732,79 €	43.976.551,41 €	15.745.866,26 €
2017	1.056	3.866	49.228.038,46 €	46.722.688,87 €	16.946.699,34 €
2018	1.251	4.941	58.147.632,02 €	55.062.404,87 €	20.076.273,78 €
2019	1.285	6.342	71.658.901,63 €	68.093.602,41 €	23.677.481,11 €
2020	1.104	5.213	70.556.950,59 €	68.137.130,68 €	24.607.204,93 €

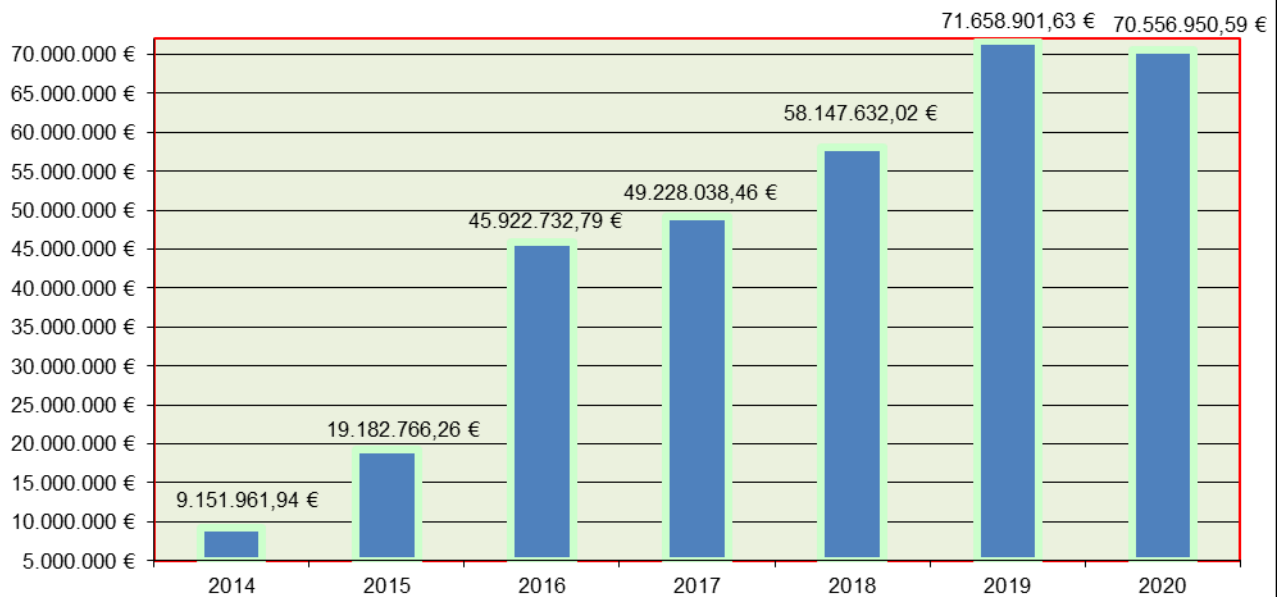
NÚMERO DE VIVIENDAS VINCULADAS A EXPEDIENTES DE REHABILITACIÓN CALIFICADOS PROVISIONALMENTE, enero - noviembre



**SUBVENCIONES CONCEDIDAS A
EXPEDIENTES DE REHABILITACIÓN CALIFICADOS PROVISIONALMENTE,
enero - noviembre**



**PRESUPUESTO GENERAL
EXPEDIENTES DE REHABILITACIÓN CALIFICADOS PROVISIONALMENTE,
enero - noviembre**



Enero - noviembre por OFICINA DE REHABILITACIÓN

ORVE	Expedientes	Viviendas	Presupuesto General	Presupuesto Subvencionable	SUBVENCIÓN
Pamplona capital	281	2939	37.243.979,34 €	36.919.043,53 €	12.819.226,00 €
Comarca de Pamplona	139	512	6.920.419,03 €	6.734.342,97 €	2.654.654,57 €
Pirineo	86	117	2.703.688,16 €	2.236.488,68 €	869.549,96 €
Baztan-Bidasoa	81	217	3.889.106,40 €	3.687.685,64 €	1.396.905,20 €
Tierra Estella	153	299	4.069.615,26 €	3.758.434,85 €	1.355.029,53 €
Sakana	123	279	5.034.664,52 €	4.827.891,71 €	1.733.531,41 €
Comarca de Tafalla	84	146	2.903.330,94 €	2.558.054,42 €	986.958,58 €
Ribera	138	377	6.012.355,39 €	5.635.397,33 €	2.141.711,49 €
Gobierno de Navarra	19	327	1.779.791,55 €	1.779.791,55 €	649.638,19 €
TOTAL	1.104	5.213	70.556.950,59 €	68.137.130,68 €	24.607.204,93 €