

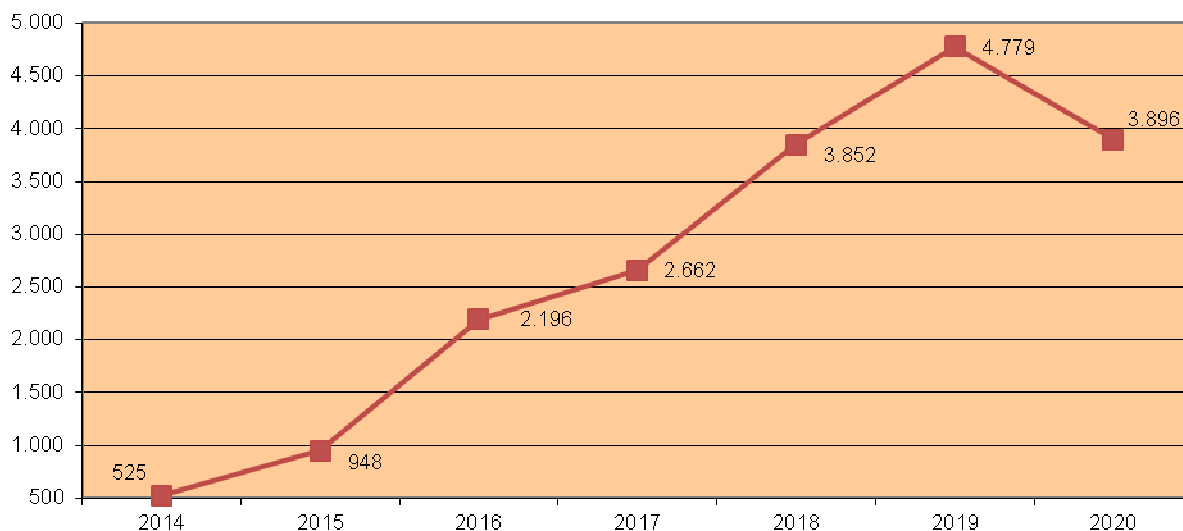
# BIZIBERRI

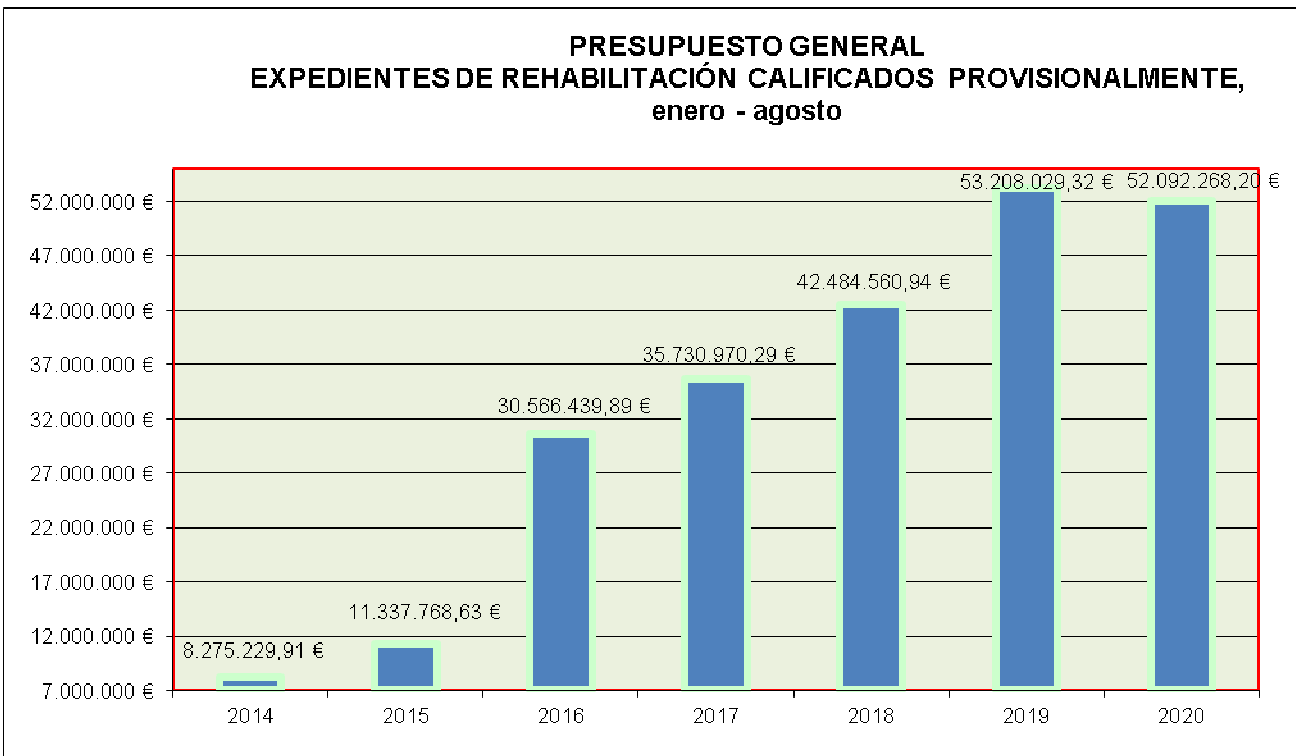
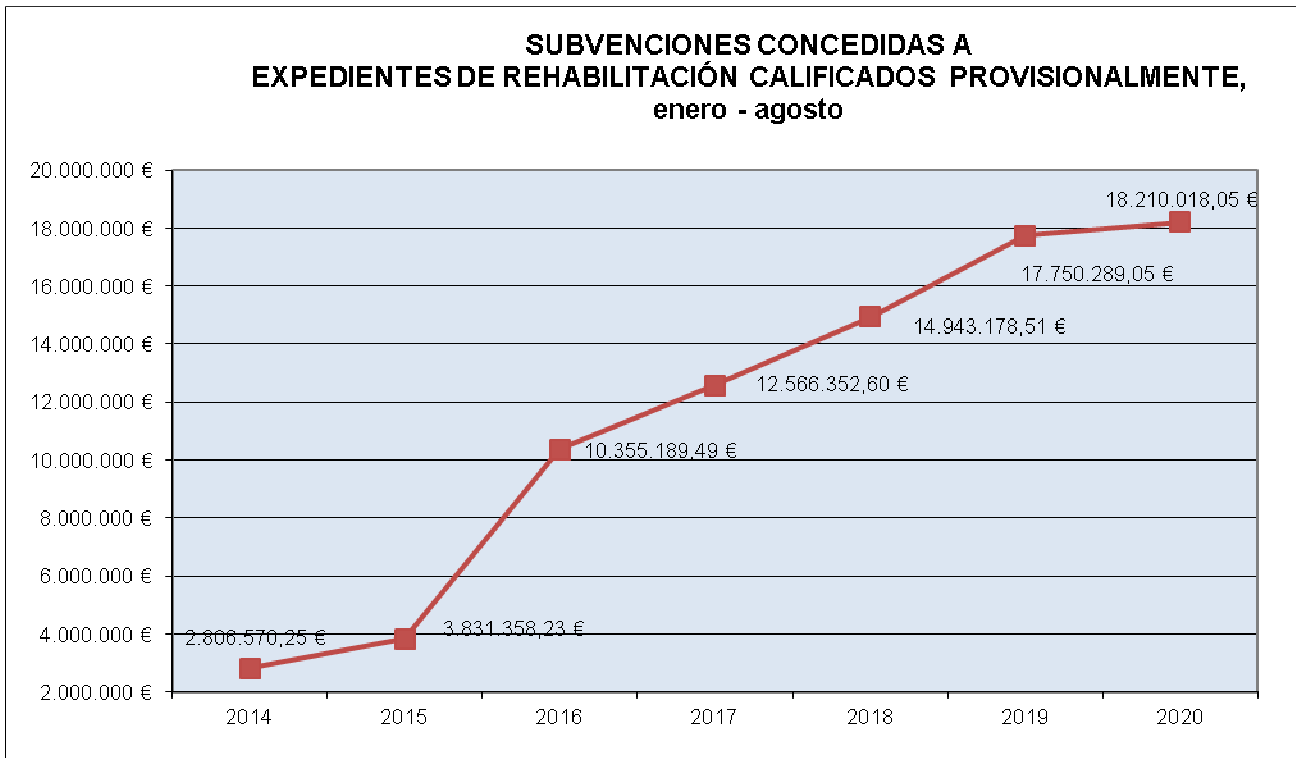
## NAVARRA REHABILITA

Enero – agosto

AÑO	Expedientes	Viviendas	Presupuesto General	Presupuesto Subvencionable	SUBVENCIÓN
2014	228	525	8.275.229,91 €	7.909.005,01 €	2.806.570,25 €
2015	251	948	11.337.768,63 €	10.830.972,14 €	3.831.358,23 €
2016	375	2.196	30.566.439,89 €	29.027.707,33 €	10.355.189,49 €
2017	764	2.662	35.730.970,29 €	34.311.565,45 €	12.566.352,60 €
2018	974	3.852	42.484.560,94 €	40.585.624,59 €	14.943.178,51 €
2019	929	4.779	53.208.029,32 €	50.807.739,19 €	17.750.289,05 €
2020	768	3.896	52.092.268,20 €	50.187.098,65 €	18.210.018,05 €

**NÚMERO DE VIVIENDAS VINCULADAS A EXPEDIENTES DE REHABILITACIÓN CALIFICADOS PROVISIONALMENTE, enero - agosto**





**Enero - Agosto por OFICINA DE REHABILITACIÓN**

ORVE	Expedientes	Viviendas	Presupuesto General	Presupuesto Subvencionable	SUBVENCIÓN
Pamplona capital	179	2079	26.364.056,83 €	26.152.431,05 €	9.139.540,74 €
Comarca de Pamplona	93	428	5.947.653,49 €	5.783.824,98 €	2.297.568,79 €
Pirineo	53	75	1.835.284,93 €	1.502.107,44 €	576.777,58 €
Baztan-Bidasoa	52	152	2.413.251,65 €	2.275.574,92 €	862.903,27 €
Tierra Estella	110	244	3.142.057,02 €	2.932.657,22 €	1.026.925,39 €
Sakana	83	200	3.656.973,49 €	3.482.215,79 €	1.226.196,72 €
Comarca de Tafalla	64	103	2.272.036,92 €	1.946.865,46 €	749.411,75 €
Ribera	121	340	5.538.885,75 €	5.189.353,67 €	1.989.984,42 €
Gobierno de Navarra	13	275	922.068,12 €	922.068,12 €	340.709,39 €
<b>TOTAL</b>	<b>768</b>	<b>3.896</b>	<b>52.092.268,20 €</b>	<b>50.187.098,65 €</b>	<b>18.210.018,05 €</b>